

B PASS



블록체인 통합서비스

비패스 교통카드 사용자 매뉴얼

AOS

2022. 03. 14.

목차

I. 시작하기	3
1. 비패스(B PASS)란?	3
2. 설치 및 서비스 가입	4
3. 백업하기	9
II. 서비스 이용하기 (B PASS 교통카드)	11
1. B PASS 교통카드 발급 (일반)	11
2. B PASS 교통카드 발급 (청소년)	14
3. B PASS 교통카드 발급 (다자녀)	17
4. B PASS 교통카드 발급 (어르신)	20
5. B PASS 교통카드 할인 혜택 확인	23
6. B PASS 교통카드 충전	24

II. 서비스 이용하기 (B PASS 교통카드)	
7. B PASS 교통카드 환불	26
8. B PASS 교통카드 월간 사용내역	28
9. B PASS 교통카드 소득공제	29
10. B PASS 교통카드 더보기	30
11. B PASS 교통카드 할인유형 변경	32
12. B PASS 교통카드 할인유형 해지	33
13. B PASS 교통카드 할인유형	36
신청상태, 자동해지 상태	
14. B PASS 교통카드 서비스 탈퇴하기	37
15. B PASS 교통카드 이용방법	39

비패스(B PASS)란?

시민들이 **쉽고 간편**하게 사용할 수 있는 **블록체인 통합서비스**



증명
서비스

도서관 회원증,
모바일 신분증,
부산시청 방문증,
모바일 가족사랑카드,
부산시민카드,
해운대구민카드
전자문서지갑

일반
서비스

부산TP 사원증,
CENTAP 출입증

B PASS

특구
서비스

디지털 바우처, 비투어,
시민안전제보, 비프레쉬

※ 무인 편의점 출입증 등 다양한 서비스를 준비 중

1. 시작하기 설치 및 서비스 가입



Google Play에서 '비패스'
또는 'B PASS' 검색



비패스(B PASS) '설치' 선택



스토어에서 '열기' 선택

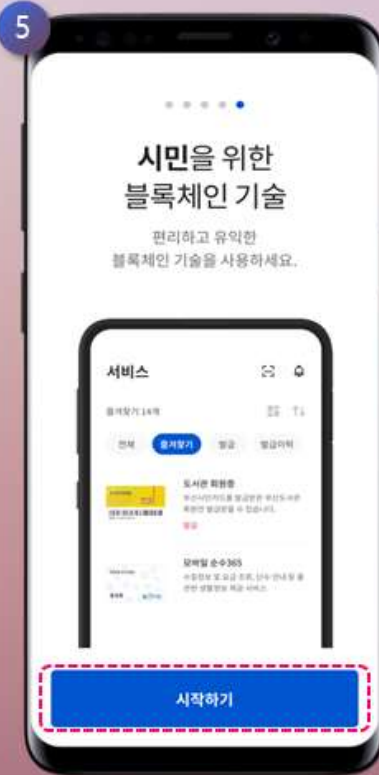


홈 화면에서
'비패스(B PASS)' 선택

1. 시작하기 설치 및 서비스 가입



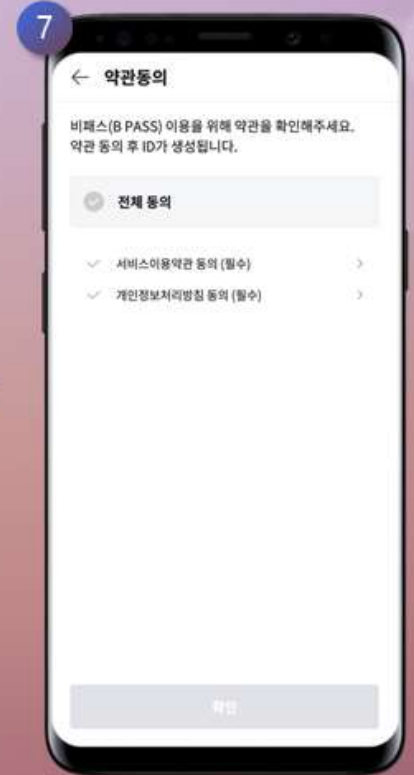
서비스 가이드 확인



'시작하기' 선택



'서비스 가입' 선택

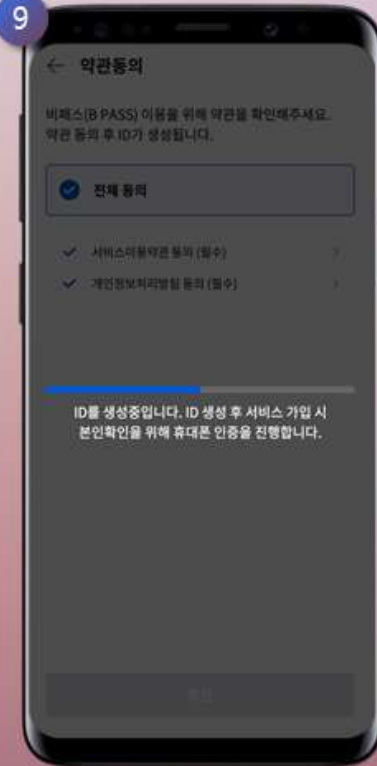


비패스(B PASS) 이용을 위한
약관 확인

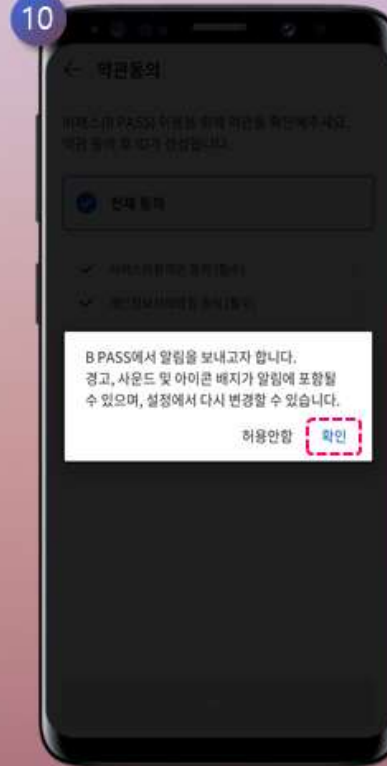
1. 시작하기 설치 및 서비스 가입



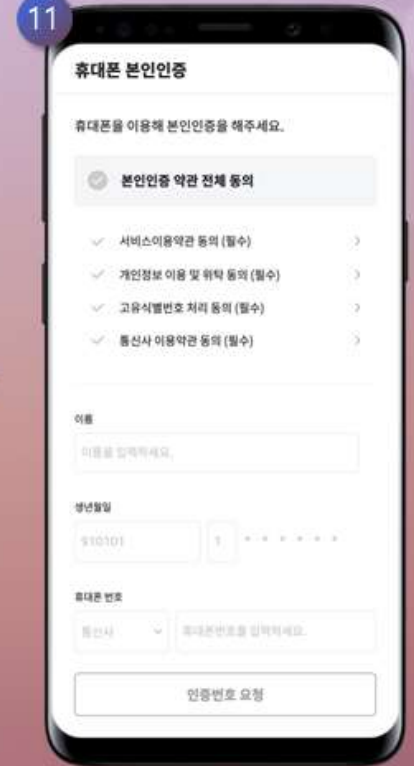
약관 전체 동의 및 '확인' 선택



ID 생성



비패스(B-PASS) 알림 허용
'확인' 선택



본인인증 약관 전체 동의 및
휴대폰 본인인증

1. 시작하기 설치 및 서비스 가입



12

휴대폰 본인인증

휴대폰을 이용해 본인인증을 해주세요.

☒ 본인인증 약관 전체 동의

- ☒ 서비스이용약관 동의 (필수) >
- ☒ 개인정보 이용 및 위탁 동의 (필수) >
- ☒ 고유식별번호 처리 동의 (필수) >
- ☒ 통신사 이용약관 동의 (필수) >

이름
홍길동

생년월일
910101 1

휴대폰 번호
SKT 01012345678

인증번호 요청

'인증번호 요청' 선택

13

휴대폰 본인인증

휴대폰을 이용해 본인인증을 해주세요.

홍길동

생년월일
910101 1

휴대폰 번호
SKT 01012345678

인증번호 재요청

인증번호
123456 2:39

인증하기

휴대폰으로 발송된
인증번호 입력 및
'인증하기' 선택

14

인증 비밀번호 설정

서비스 이용을 위해 비밀번호를 등록해주세요.

● ● ● ● ● ●

5	7	3
8	0	4
2	1	9
	6	←

인증 비밀번호 6자리 등록

15

← 인증 비밀번호 확인

등록한 비밀번호를 확인해주세요.

● ● ● ● ● ●

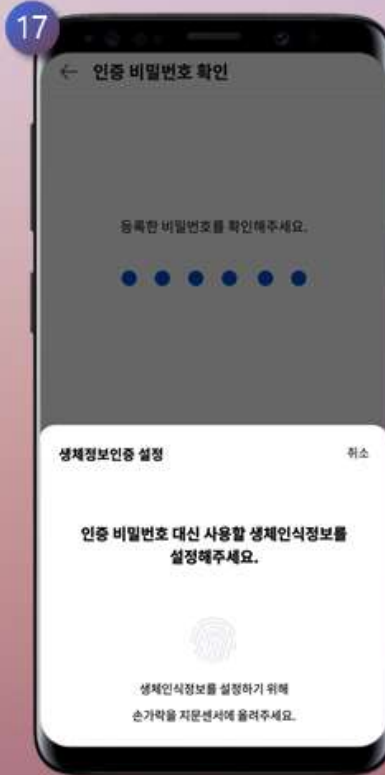
5	9	1
2	0	7
8	6	4
	3	←

인증 비밀번호 확인

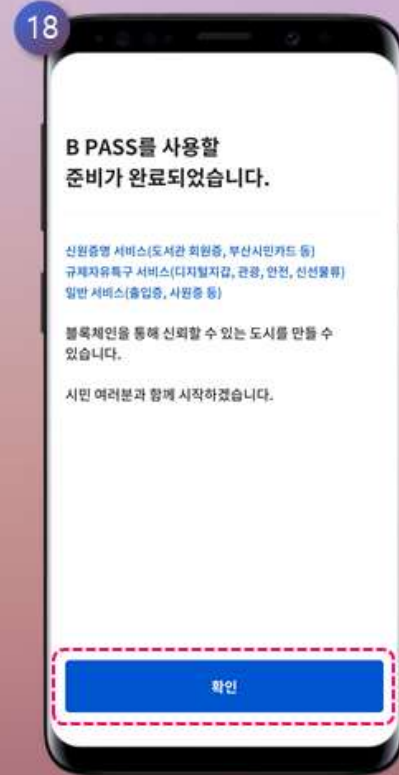
1. 시작하기 설치 및 서비스 가입



생체인식 정보 설정
'등록하기' 선택

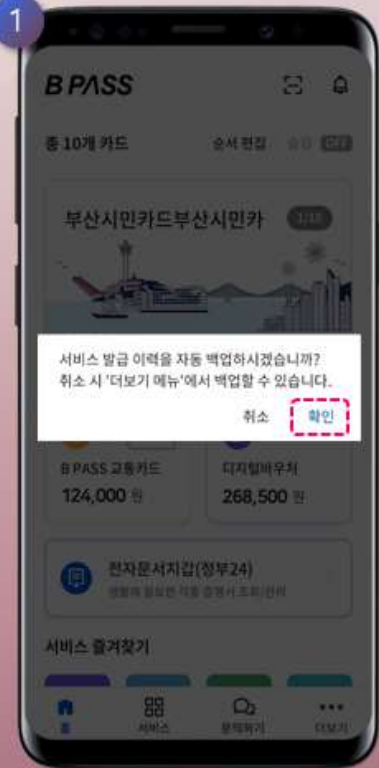


생체인식정보 등록
* 생체인식정보를 등록하지 않아도
서비스 이용 가능



'확인' 선택 시
서비스 가입 완료

1. 시작하기 백업하기



자동 백업 '확인' 선택



'백업하기' 선택

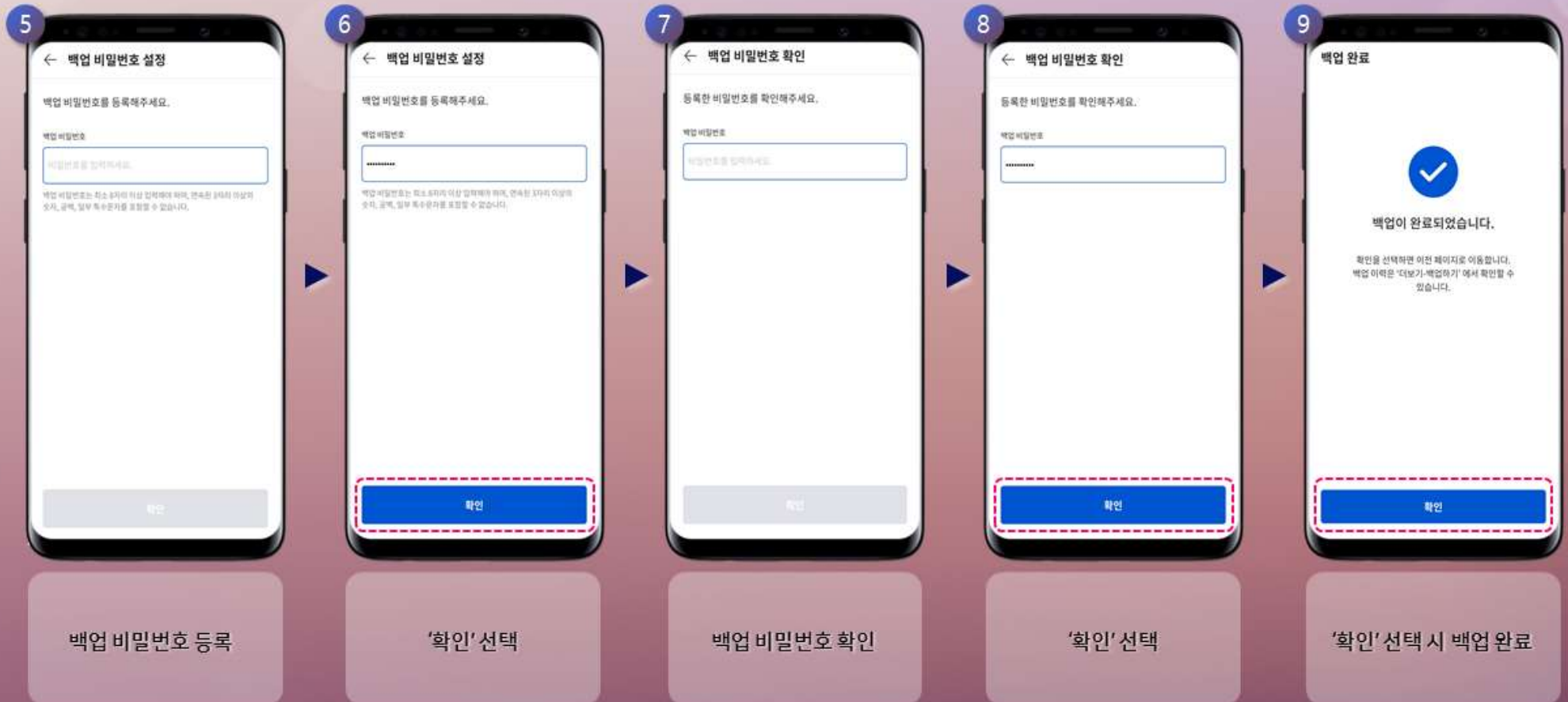


백업 ID 입력



'확인' 선택

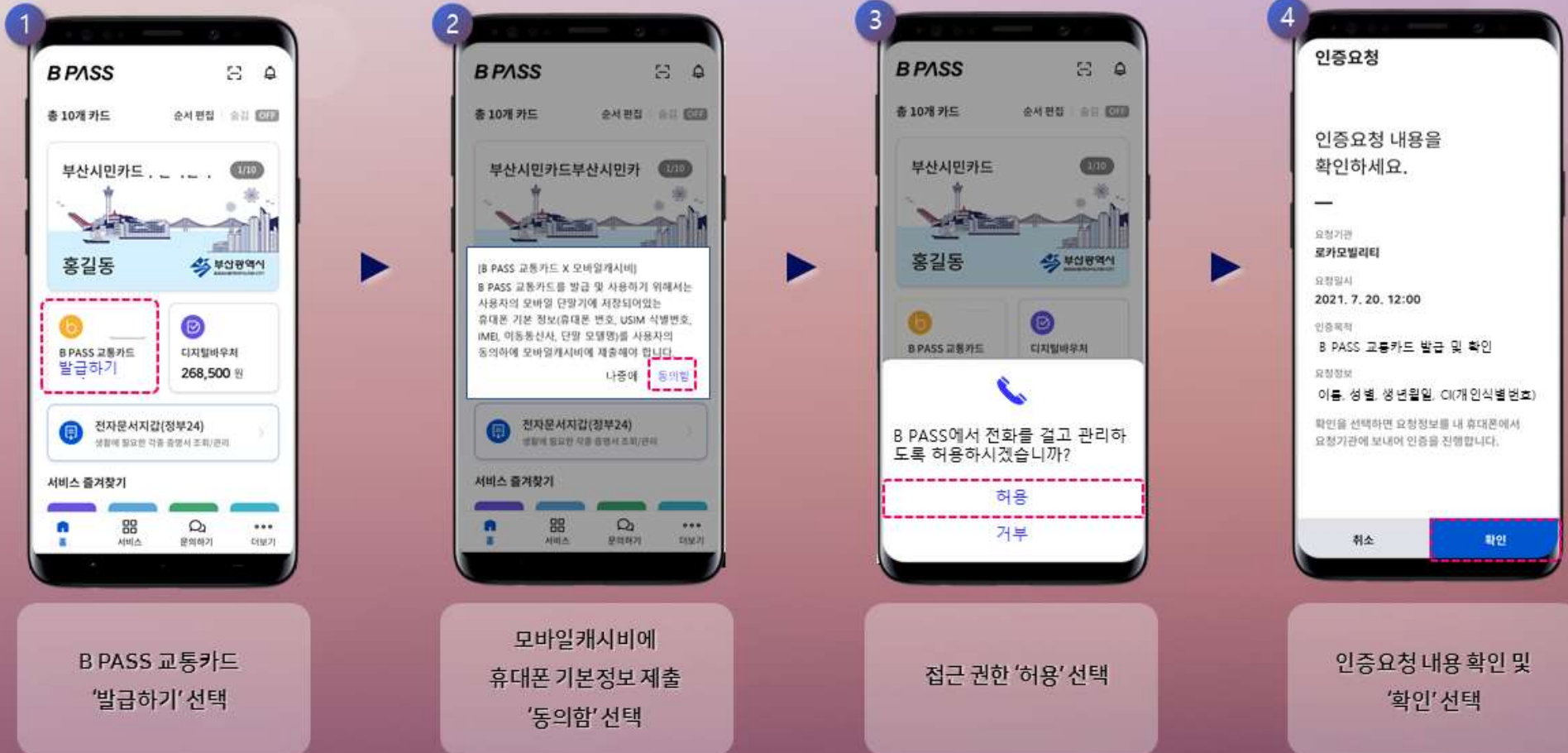
1. 시작하기 백업하기



II. 서비스 이용하기

B PASS 교통카드 발급 (일반)

※ B PASS 교통카드는 **선불형**이며 **안드로이드**만 지원합니다.



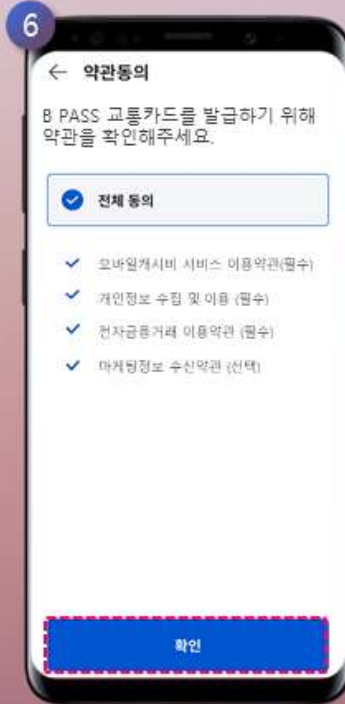
II. 서비스 이용하기

B PASS 교통카드 발급 (일반)

※ B PASS 교통카드는 선불형이며 안드로이드만 지원합니다.



지문 인증 또는
인증 비밀번호 6자리 입력



B PASS 교통카드 발급을 위한
약관 확인 및 전체 동의



'B PASS 교통카드 발급하기'
선택

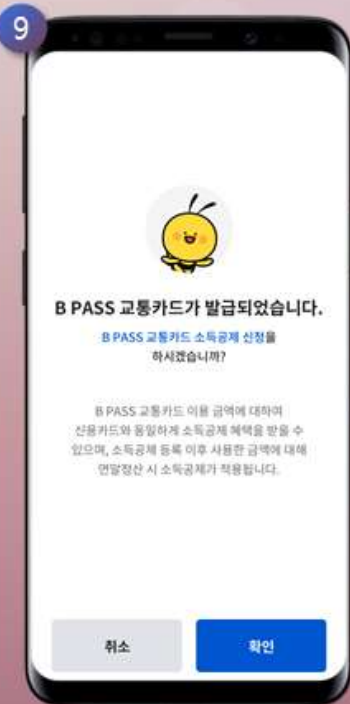


발급받고자 하는
할인유형 선택 후
'발급하기' 선택

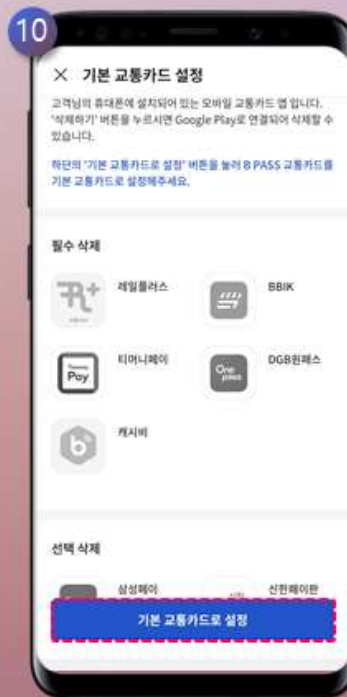
II. 서비스 이용하기

B PASS 교통카드 발급 (일반)

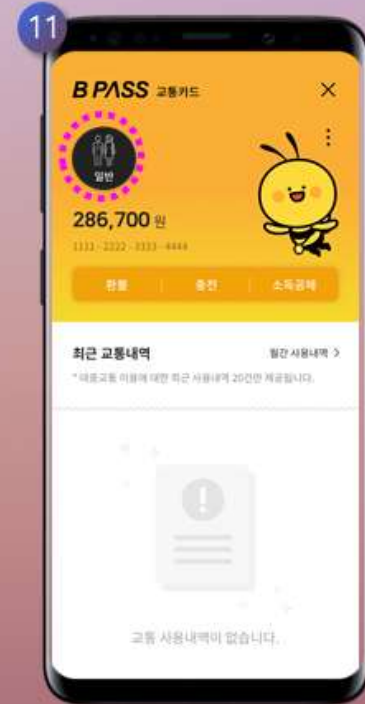
※ B PASS 교통카드는 **선불형**이며 **안드로이드**만 지원합니다.



B PASS 교통카드
발급 완료



설치된 다른 모바일 교통카드
확인 및 B PASS 교통카드를
'기본 교통카드 설정' 선택



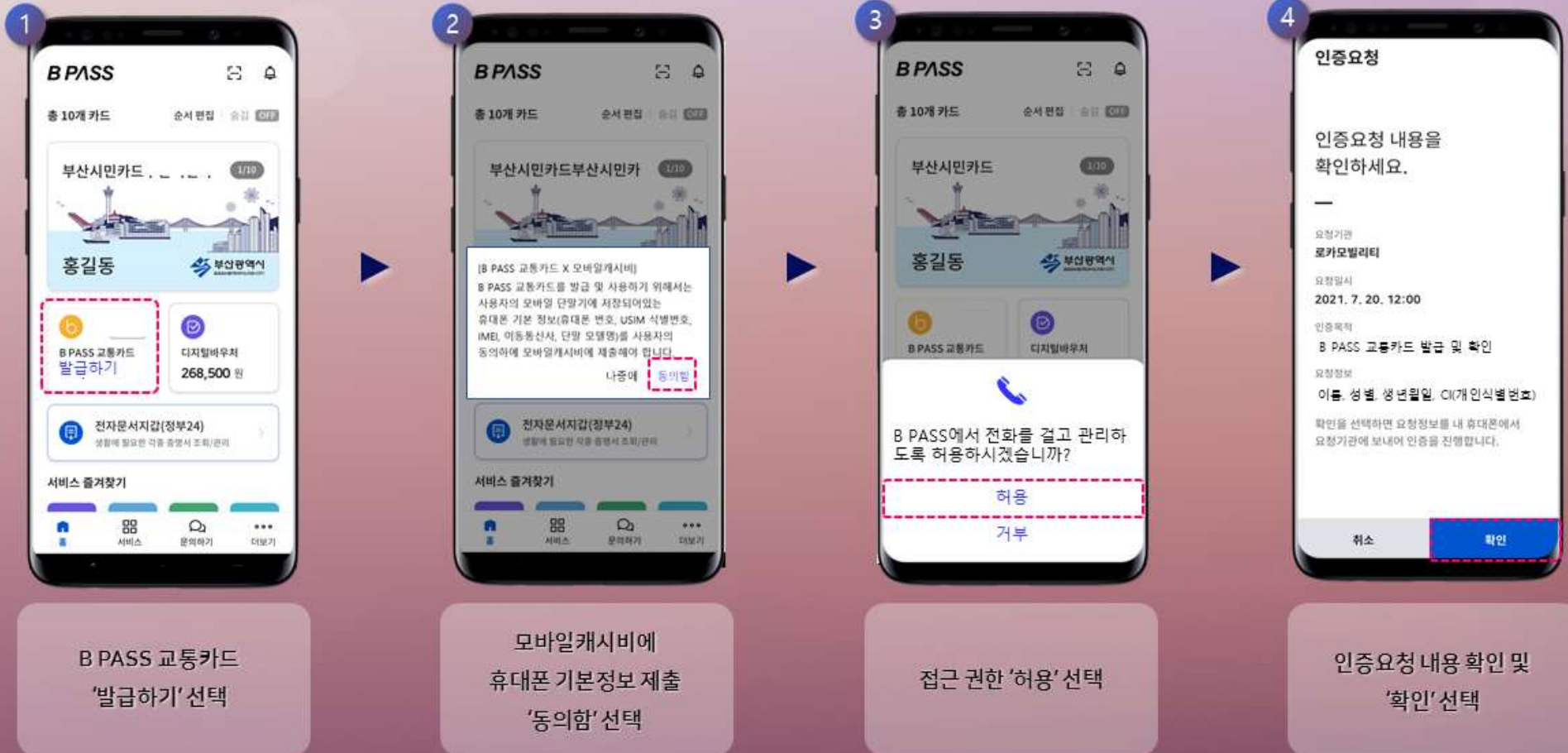
B PASS 교통카드 홈

II. 서비스 이용하기

B PASS 교통카드 발급 (청소년)

※ 청소년 할인유형은 만 14세~ 만18세 까지 발급 가능합니다.

※ B PASS 교통카드는 선불형이며 안드로이드만 지원합니다.



II. 서비스 이용하기

B PASS 교통카드 발급 (청소년)

※ 청소년 할인유형은 만 14세~ 만18세 까지 발급 가능합니다.

※ B PASS 교통카드는 선불형이며 안드로이드만 지원합니다.



지문 인증 또는
인증 비밀번호 6자리 입력



B PASS 교통카드 발급을 위한
약관 확인 및 전체 동의



'B PASS 교통카드 발급하기'
선택



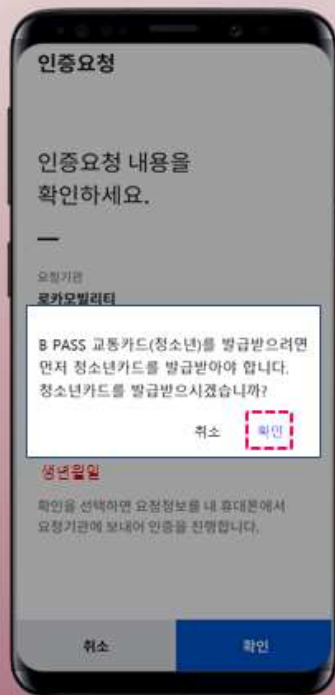
발급받고자 하는
할인유형 선택 후
'발급하기' 선택

II. 서비스 이용하기

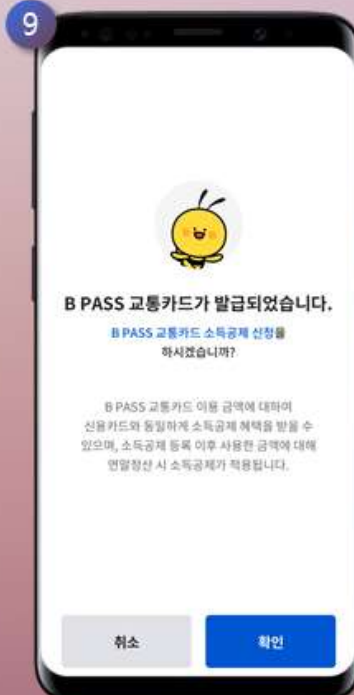
B PASS 교통카드 발급 (청소년)

※ 청소년 할인유형은 만 14세~ 만18세 까지 발급 가능합니다.

※ B PASS 교통카드는 선불형이며 안드로이드만 지원합니다.



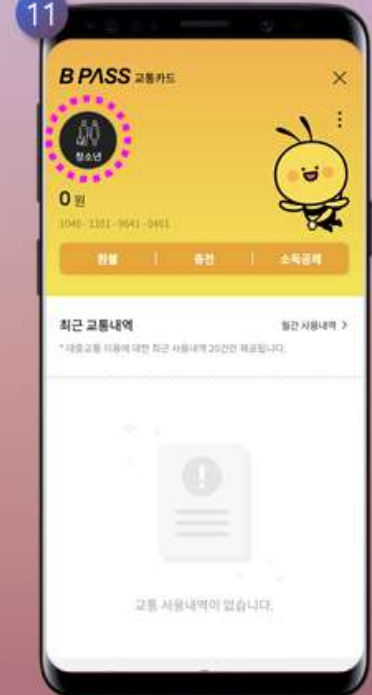
'청소년카드'를 발급받지 않은 경우 '확인' 선택하여 발급 진행



B PASS 교통카드 발급 완료



설치된 다른 모바일 교통카드 확인 및 B PASS 교통카드를 '기본 교통카드 설정' 선택



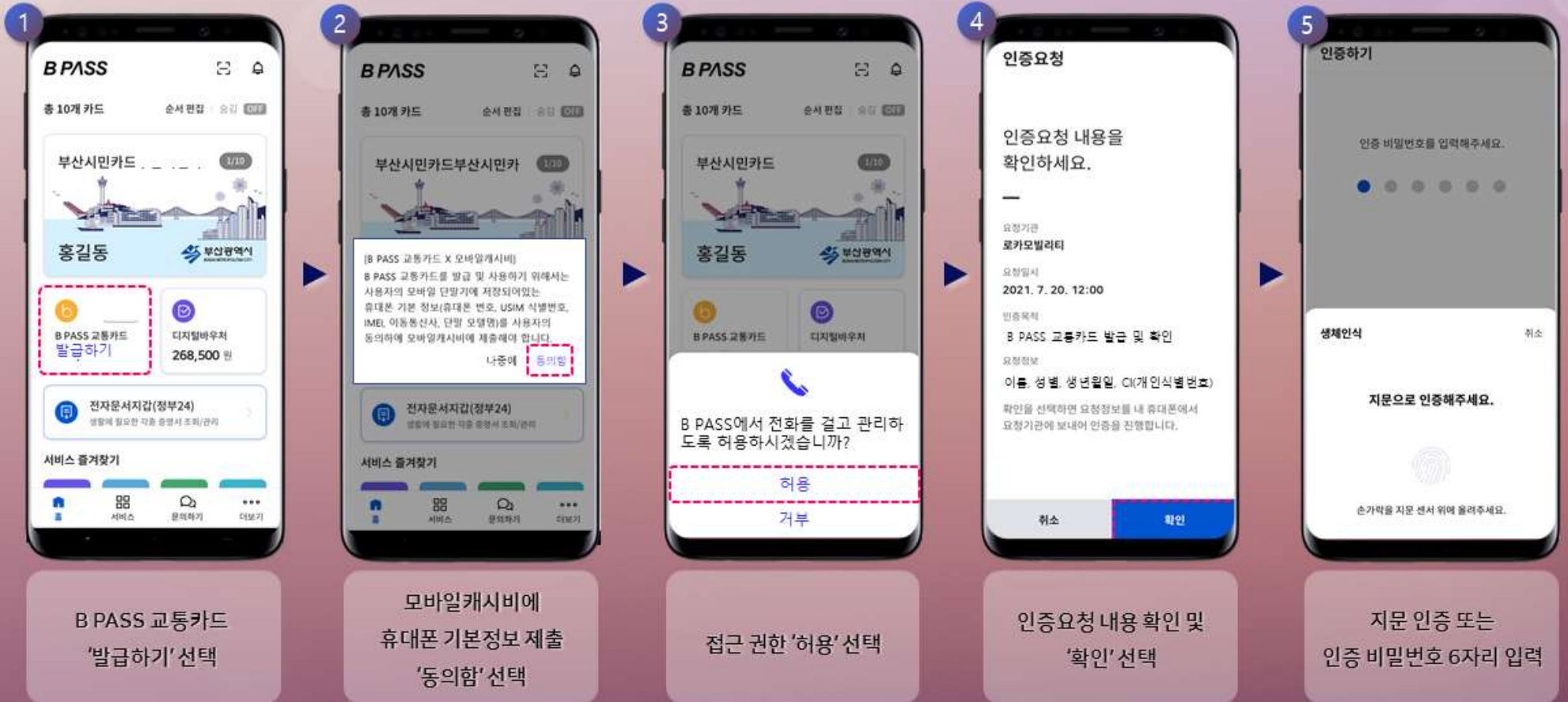
B PASS 교통카드 (청소년) 발급 완료

II. 서비스 이용하기

B PASS 교통카드 발급 (다자녀)

※ 다자녀 할인유형은 가족사랑카드 발급 대상자만 발급 가능합니다.

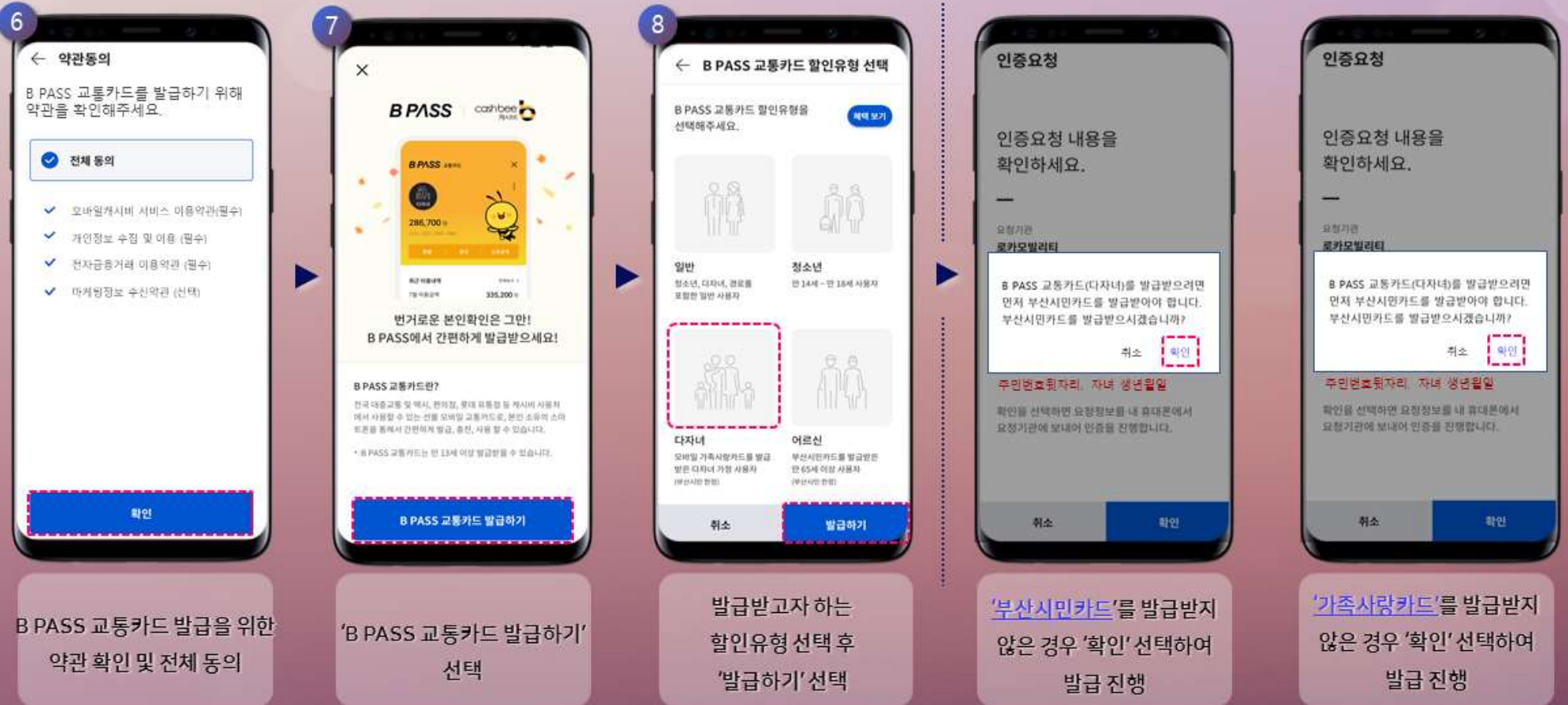
※ B PASS 교통카드는 선불형이며 안드로이드만 지원합니다.



II. 서비스 이용하기 B PASS 교통카드 발급 (다자녀)

※ 다자녀 할인유형은 가족사랑카드 발급 대상자만 발급 가능합니다.

※ [필수 삭제]에 해당하는 앱은 꼭 삭제 해야만,
B PASS 교통카드 서비스를 원활하게 사용할 수 있습니다.

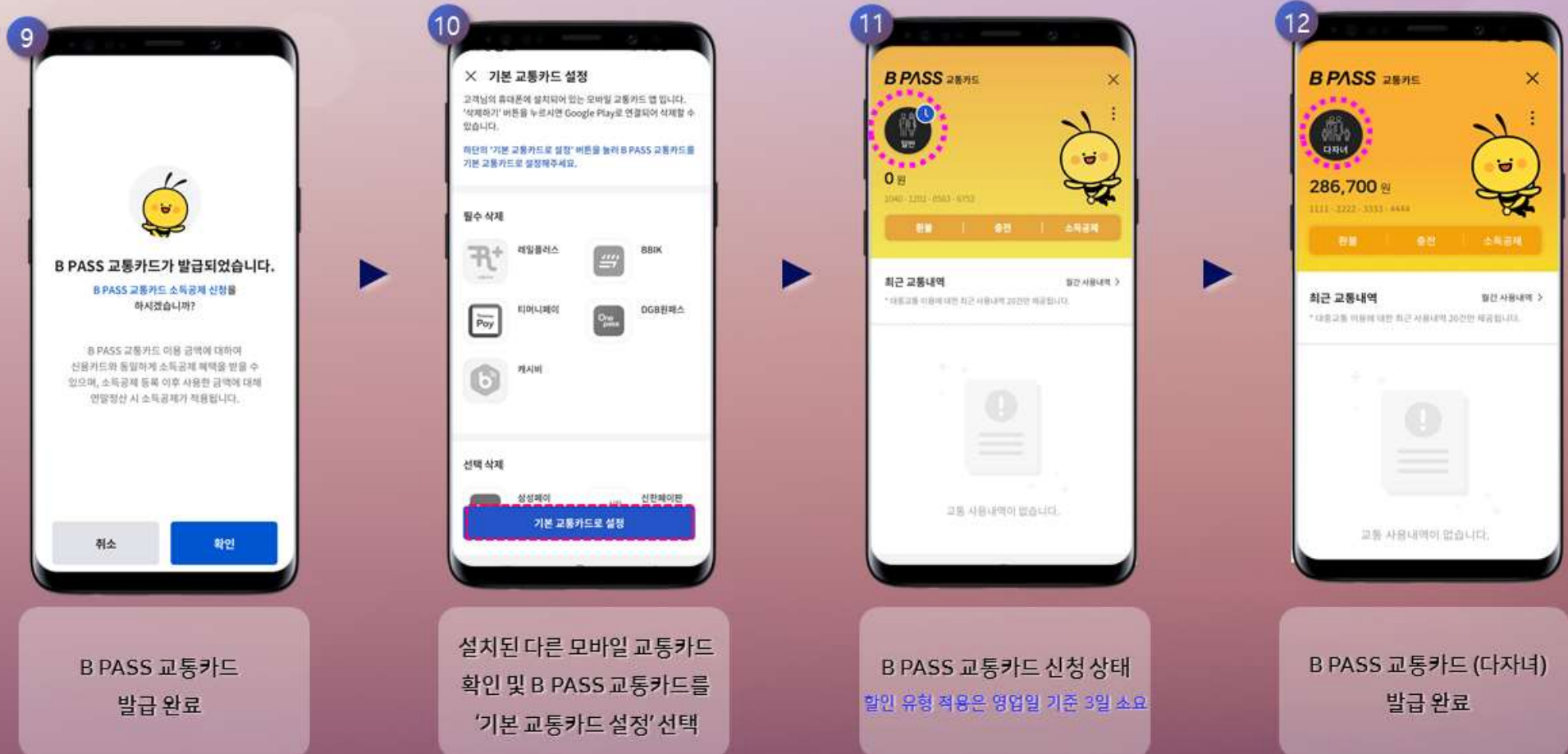


II. 서비스 이용하기

B PASS 교통카드 발급 (다자녀)

※ 다자녀 할인유형은 가족사랑카드 발급 대상자만 발급 가능합니다.

※ B PASS 교통카드는 선불형이며 안드로이드만 지원합니다.

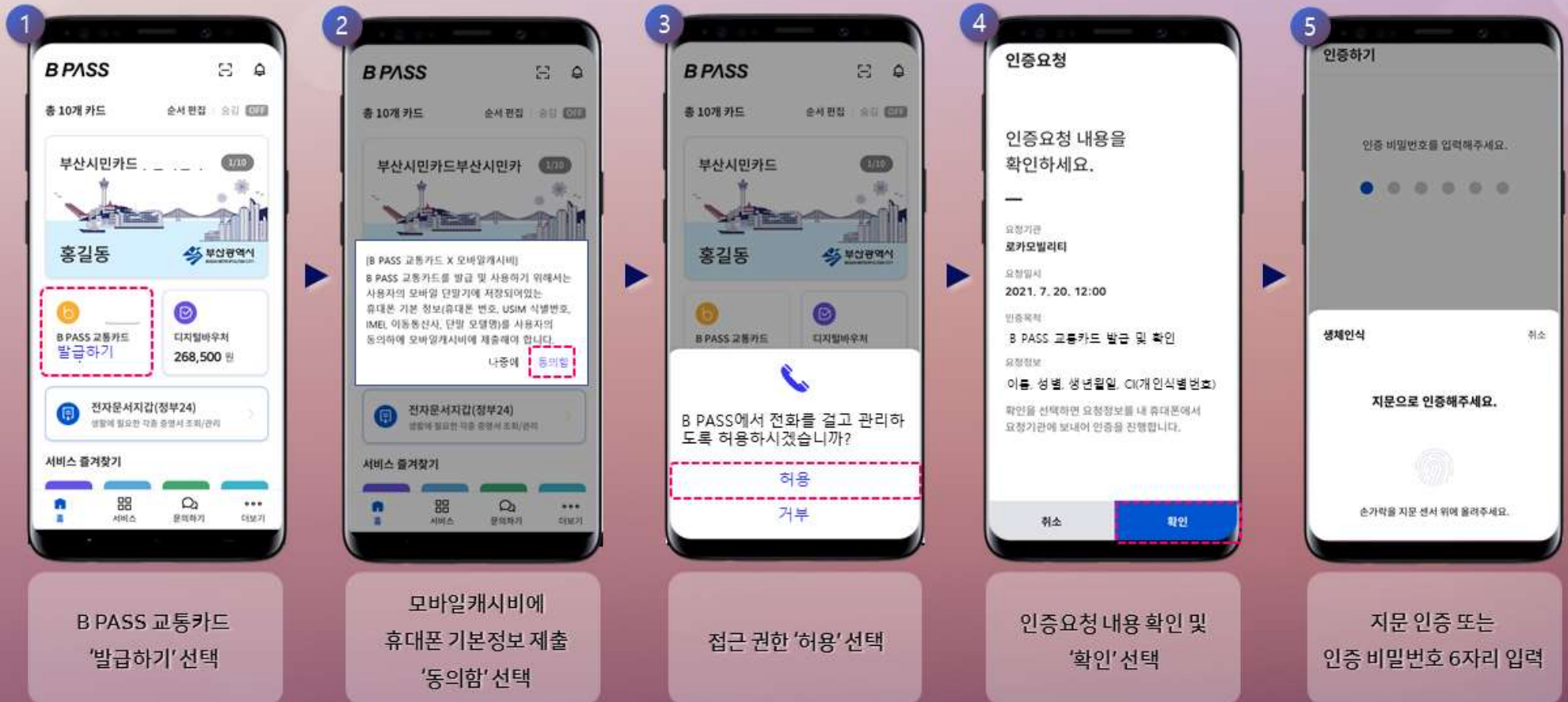


II. 서비스 이용하기

B PASS 교통카드 발급 (어르신)

※ 어르신 할인유형은 만 65세 이상 대상자만 발급 가능합니다.

※ B PASS 교통카드는 선불형이며 안드로이드만 지원합니다.



II. 서비스 이용하기

B PASS 교통카드 발급 (어르신)

※ 어르신 할인유형은 만 65세 이상 대상자만 발급 가능합니다.

※ B PASS 교통카드는 선불형이며 안드로이드만 지원합니다.



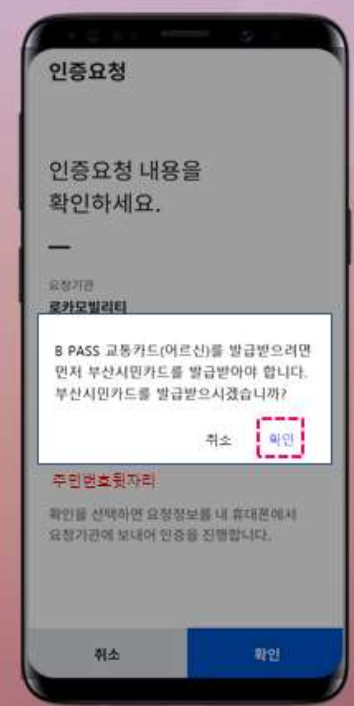
B PASS 교통카드 발급을 위한
약관 확인 및 전체 동의



'B PASS 교통카드 발급하기'
선택



발급받고자 하는
할인유형 선택 후
'발급하기' 선택



'부산시민카드'를 발급받지
않은 경우 '확인' 선택하여
발급 진행

II. 서비스 이용하기

B PASS 교통카드 발급 (어르신)

※ 어르신 할인유형은 만 65세 이상 대상자만 발급 가능합니다.

※ B PASS 교통카드는 선불형이며 안드로이드만 지원합니다.



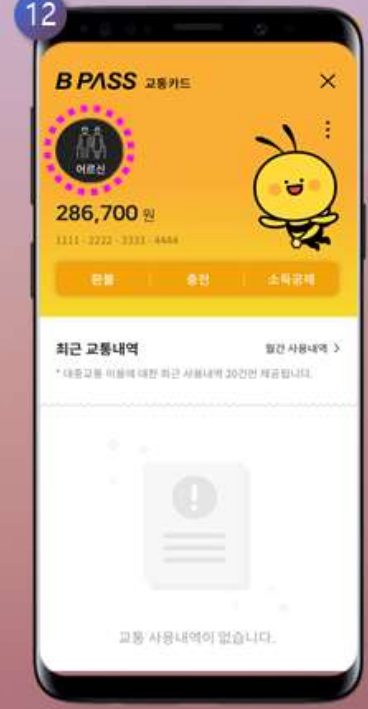
B PASS 교통카드
발급 완료



설치된 다른 모바일 교통카드
확인 및 B PASS 교통카드를
'기본 교통카드 설정' 선택



B PASS 교통카드 신청 상태
할인 유형 적용은 영업일 기준 3일 소요

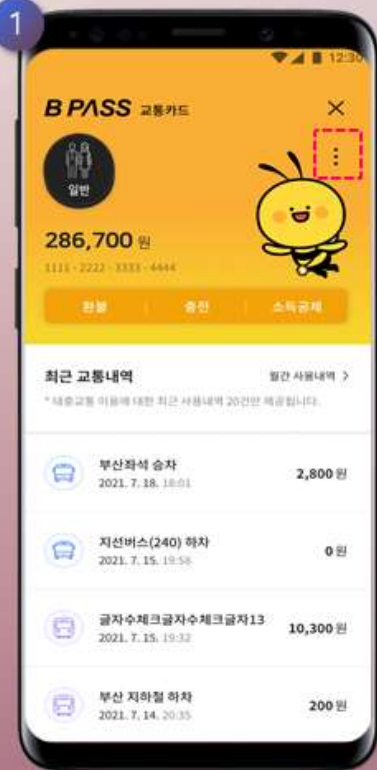


B PASS 교통카드 (어르신)
발급 완료

II. 서비스 이용하기

B PASS 교통카드 할인 혜택 확인

※ B PASS 교통카드는 **선불형**이며 **안드로이드**만 지원합니다.



B PASS 교통카드 홈에서
'더보기' 선택



'할인유형 변경' 선택



'혜택 보기' 선택

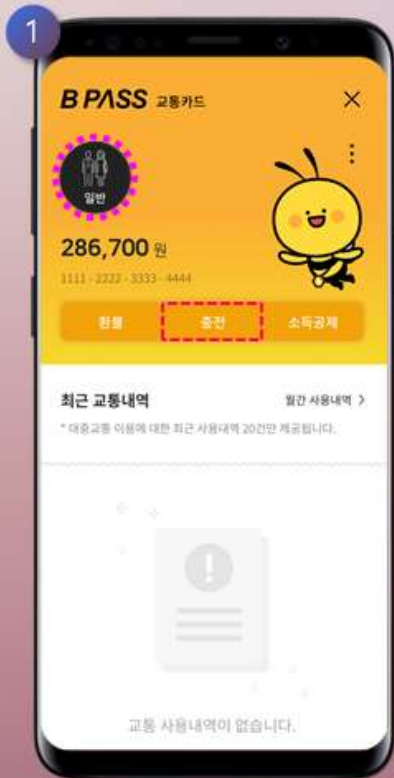


교통카드 할인 혜택 내용 확인

II. 서비스 이용하기

B PASS 교통카드 충전

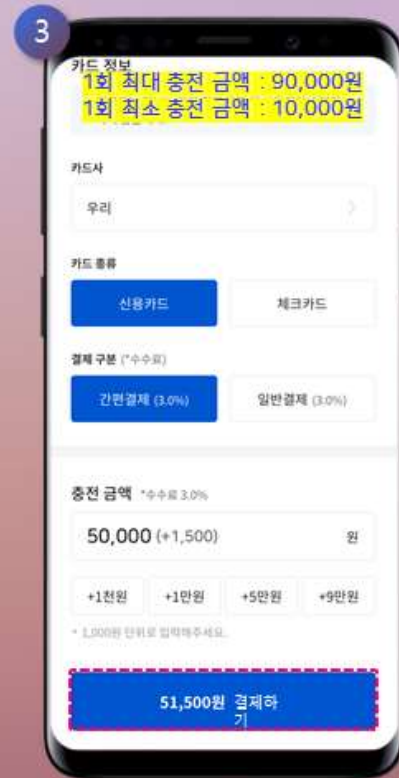
※ B PASS 교통카드는 **선불형**이며 **안드로이드**만 지원합니다.



B PASS 교통카드 홈에서
'충전' 선택



체크/신용카드, 계좌이체, 휴대폰
3가지 충전 수단 중
원하는 충전 수단 선택

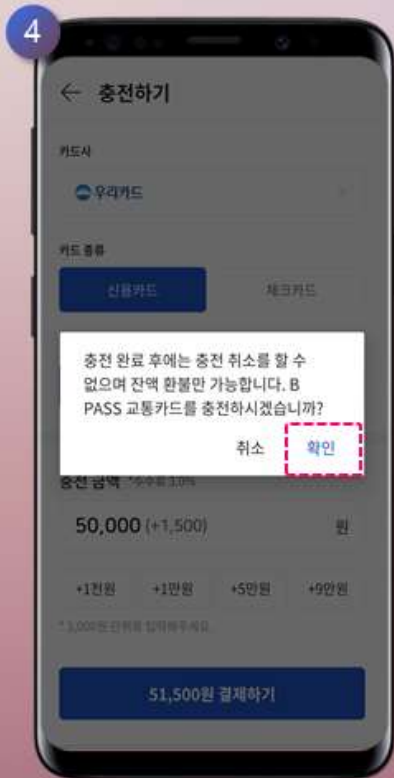


충전 수단이 '체크/신용카드'일 경우,
카드 정보 및 충전 금액 입력 후
'결제하기' 선택

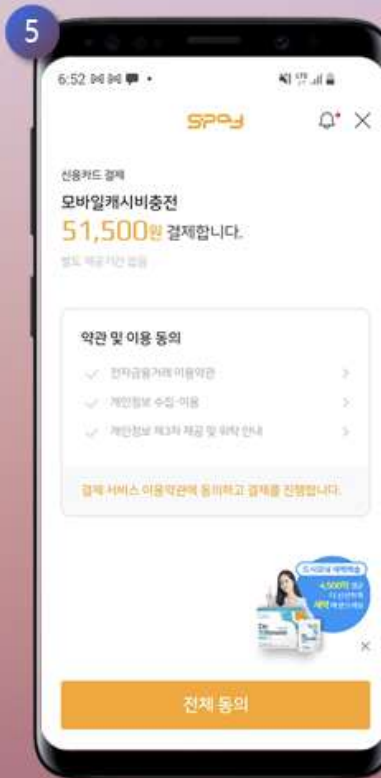
*체크/신용카드 및 계좌이체 충전 수수료 : 3.0%
*휴대폰 충전 수수료 : 6.0%

II. 서비스 이용하기

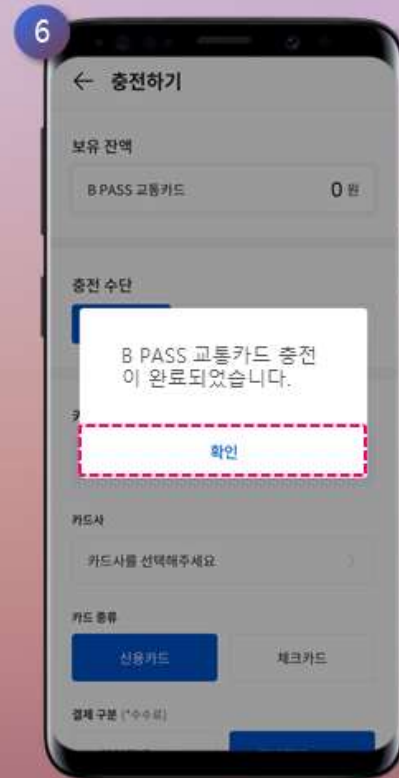
B PASS 교통카드 충전



충전 전 안내사항 확인 후
'확인' 선택



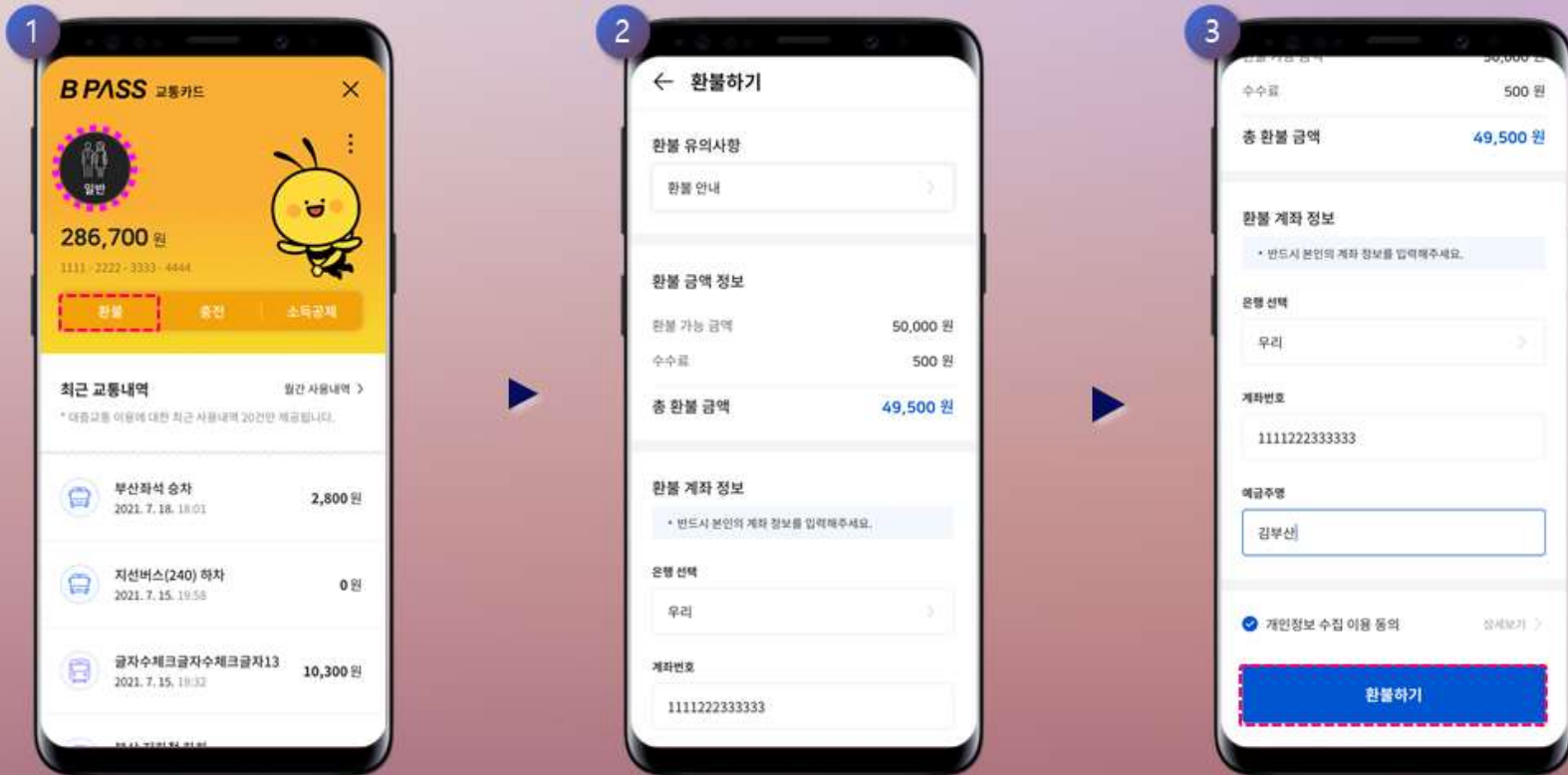
카드사별 간편결제 페이지
혹은 간편결제 앱으로 이동 후
충전 진행



충전 완료

II. 서비스 이용하기 B PASS 교통카드 환불

※ B PASS 교통카드는 선불형이며 안드로이드만 지원합니다.



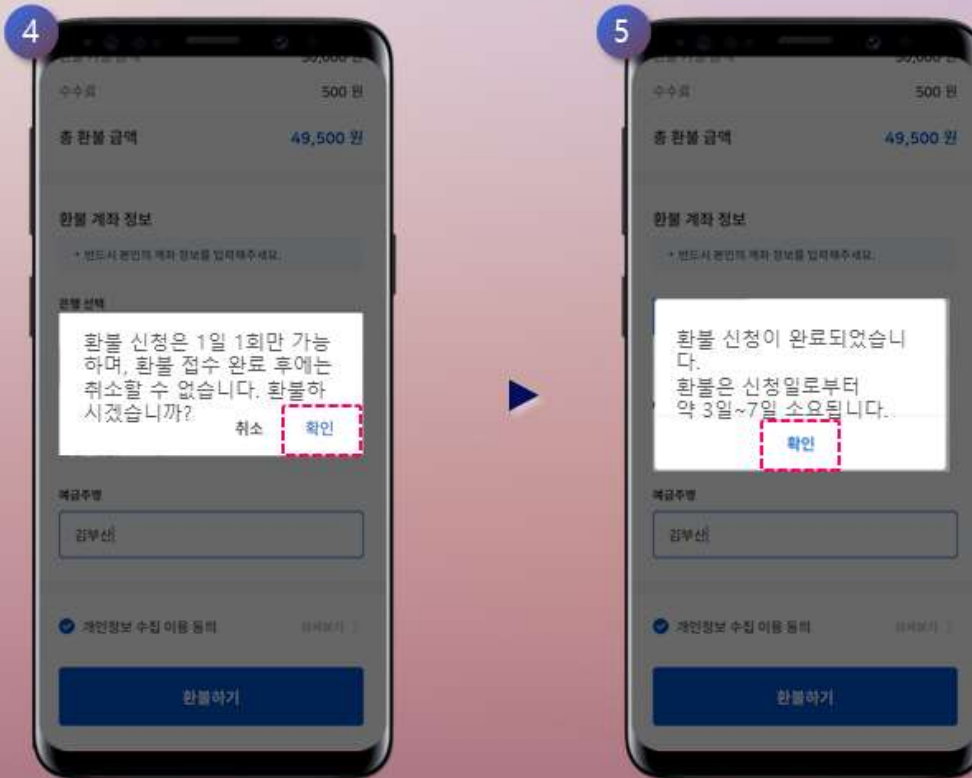
B PASS 교통카드 홈에서
'환불' 선택

환불 금액 정보 확인 및
환불 받고자 하는 계좌 정보 입력

* 교통카드 잔액 일부 금액 환불 불가
* 환불 수수료 500원 있음

개인정보 수집 이용 동의 후
'환불하기' 선택

II. 서비스 이용하기 B PASS 교통카드 환불



환불 전 안내사항 확인 후
'확인' 선택

환불 완료

※ B PASS 교통카드 환불 유의사항

1. 환불 신청 시 환불 수수료를 제외한 잔액 입금
2. 환불은 연 5회
> 10만원 초과 금액의 경우 월 1회 제한
> 10만원 이하 금액의 경우 월 3회 제한
3. 잔액 500원 이하의 경우 환불 불가
4. 환불 접수 완료 후에는 취소 불가

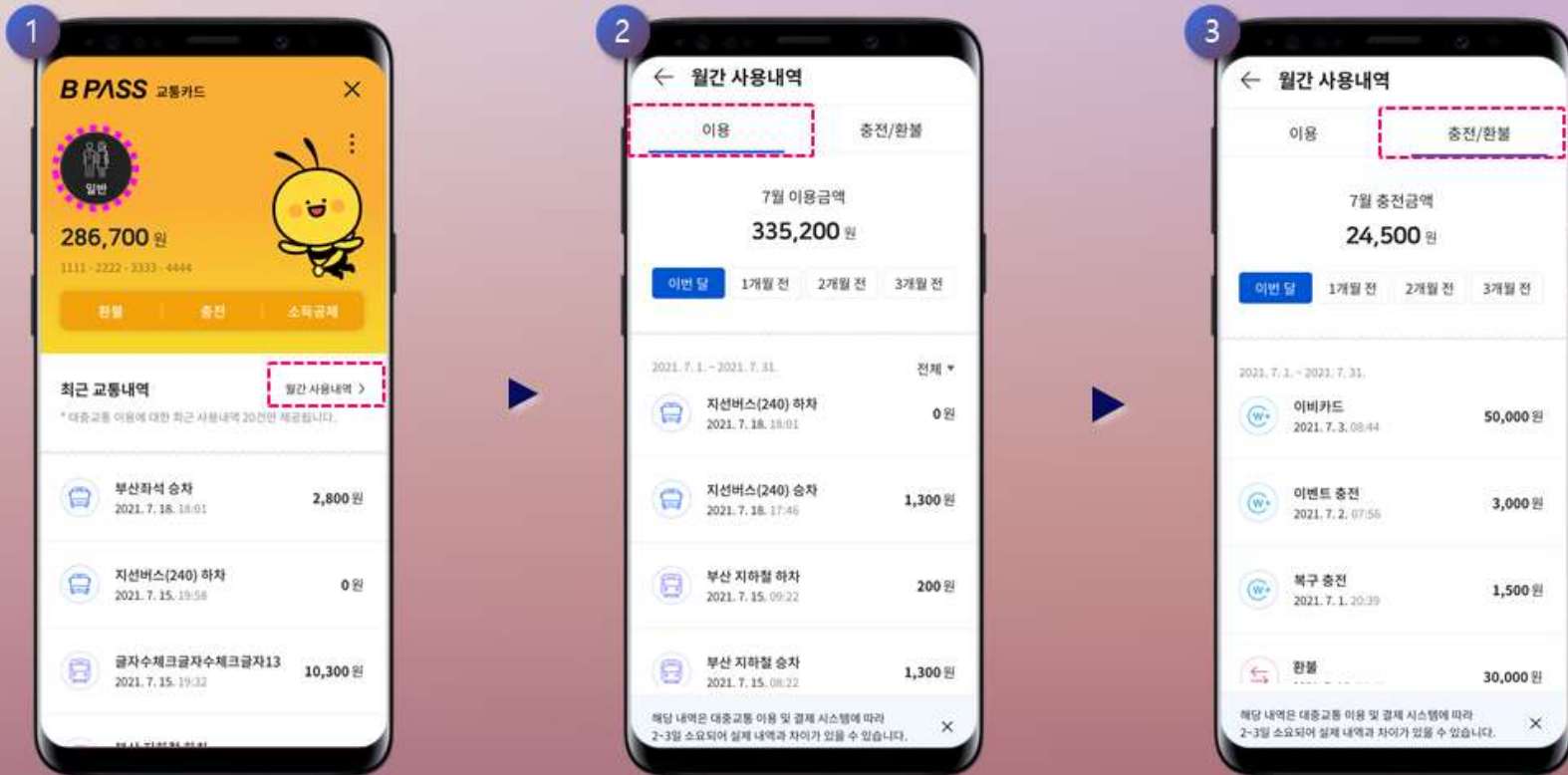
* 환불 유의사항은
B PASS 교통카드 > 환불하기 > 환불 유의사항 에서도 확인 가능

II. 서비스 이용하기

B PASS 교통카드 월간 사용내역

※ B PASS 교통카드는 선불형이며 안드로이드만 지원합니다.

※ 월간 사용내역은 사용 후 2~3일 뒤 내역 표시 가능



B PASS 교통카드 홈
'월간 사용내역' 선택

* 최근 교통내역 : 대중교통 이용에 대한
실시간 사용내역 20건 표시

월 '이용' 내역 확인

버스(승/하차), 지하철(승/하차), 택시,
유류 사용 4종류 표시

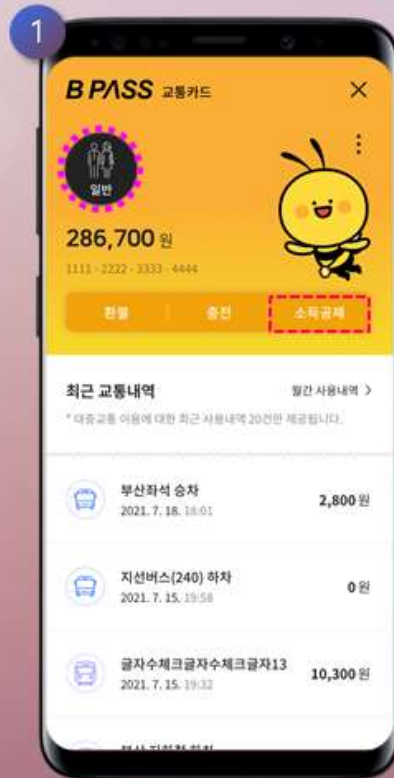
월 '충전/환불' 내역 확인

충전, 환불 2종류 표시

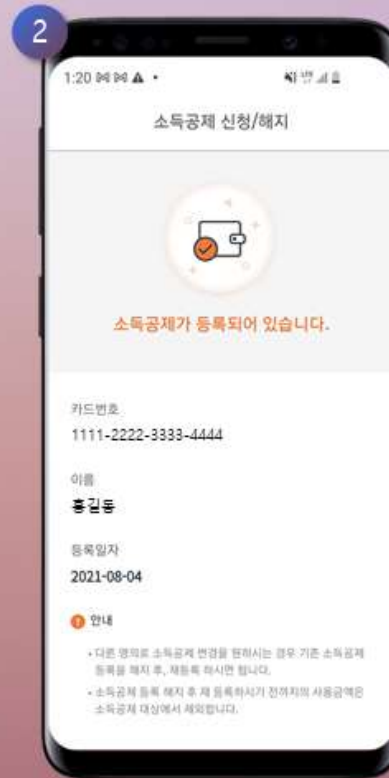
II. 서비스 이용하기

B PASS 교통카드 소득공제

※ B PASS 교통카드는 **선불형**이며 **안드로이드**만 지원합니다.



B PASS 교통카드 홈에서
'소득공제' 선택

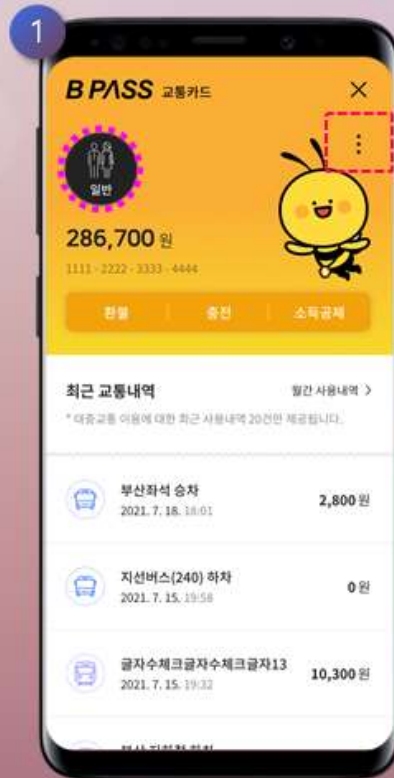


소득공제 페이지에서
소득공제 신청/해지

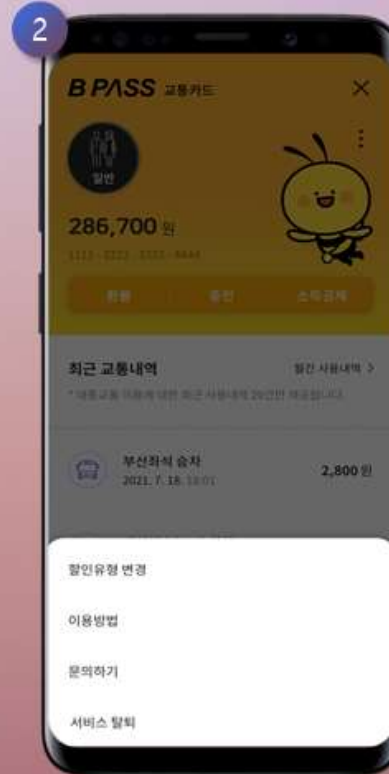
II. 서비스 이용하기

B PASS 교통카드 더보기

※ B PASS 교통카드는 선불형이며 안드로이드만 지원합니다.



B PASS 교통카드 홈에서
'더보기' 아이콘 선택



'더보기'를 통해
추가 교통카드 기능 사용

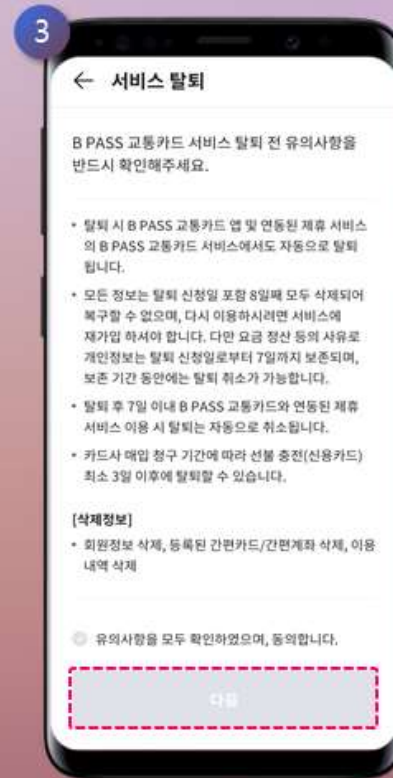
II. 서비스 이용하기 B PASS 교통카드 더보기



‘이용방법’
원활한 B PASS 교통카드 사용을
위한 안내사항 확인가능



‘문의하기’
B PASS 교통카드 사용 관련
문의하기 기능

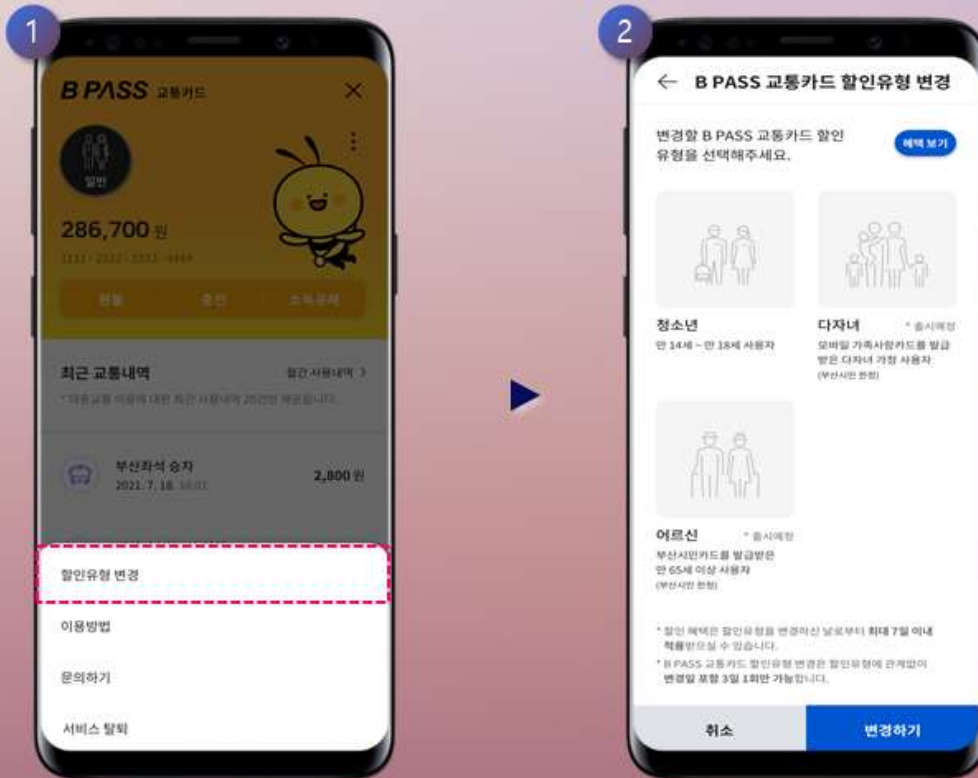


‘서비스 탈퇴’
B PASS 교통카드 서비스탈퇴
(B PASS 서비스 탈퇴 X)

II. 서비스 이용하기

B PASS 교통카드 할인유형 변경

※ B PASS 교통카드는 **선불형**이며 **안드로이드**만 지원합니다.



B PASS 교통카드 홈 > 더보기
'할인유형 변경' 선택

변경할 할인유형 선택 후,
'변경하기' 선택
(이후 변경할 할인유형 인증하기 프로세스 진입)

※ B PASS 교통카드 할인유형 변경/해지 시 유의사항

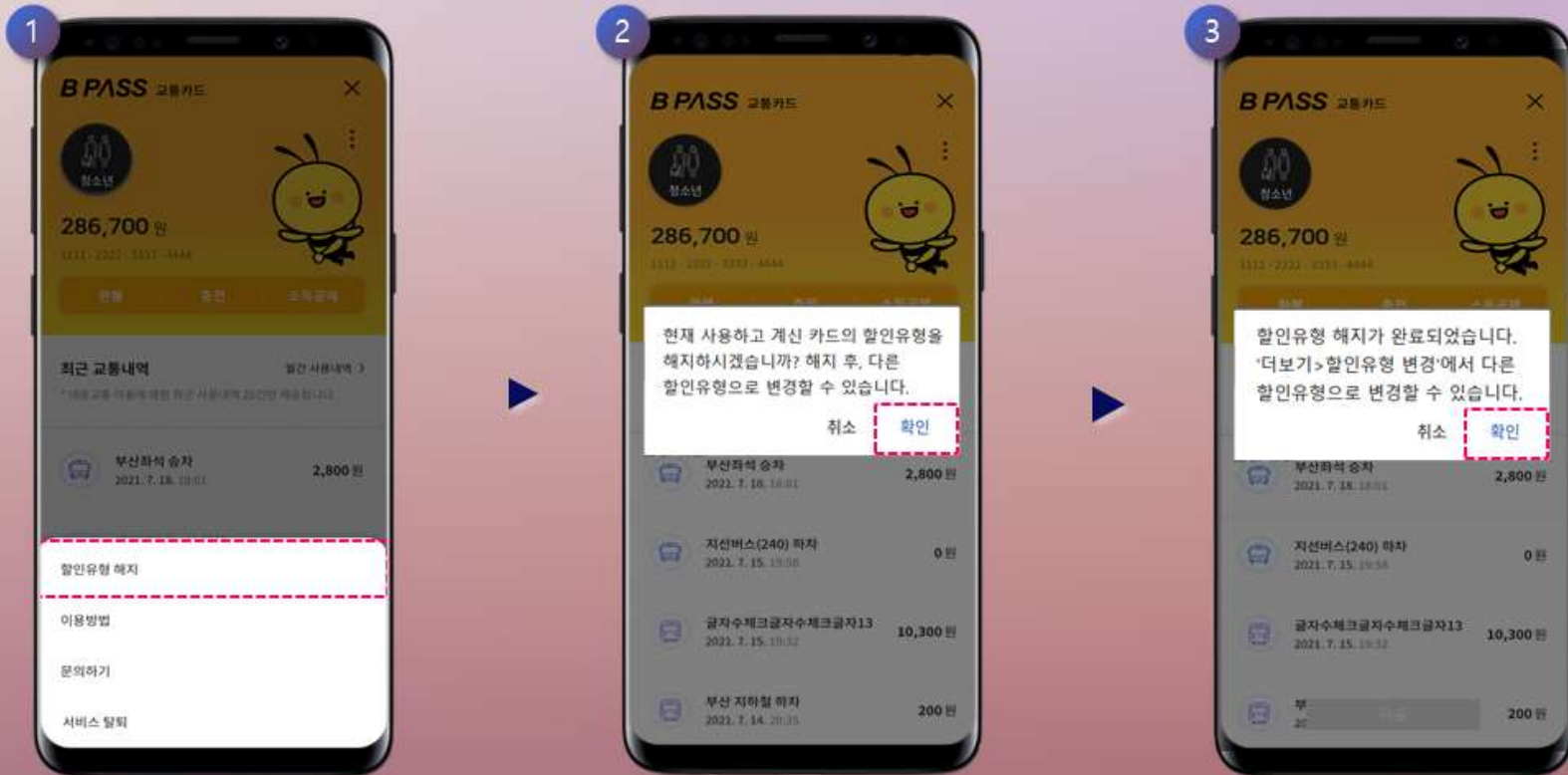
1. 할인 혜택 적용은 할인유형을 변경/해지 신청한 날로부터 **영업일 기준 약 3일 정도 소요**
2. 할인유형 변경은 할인유형에 관계없이 **변경일 포함 3일 1회만 가능**

* 할인 유형이 "일반"일 경우에만 할인 유형 변경 가능
일반 외 할인 유형의 경우, [할인유형 해지] 후 변경 가능

II. 서비스 이용하기

B PASS 교통카드 할인유형 해지 (청소년)

※ B PASS 교통카드는 **선불형**이며 **안드로이드**만 지원합니다.



B PASS 교통카드 홈 > 더보기
'할인유형 해지' 선택

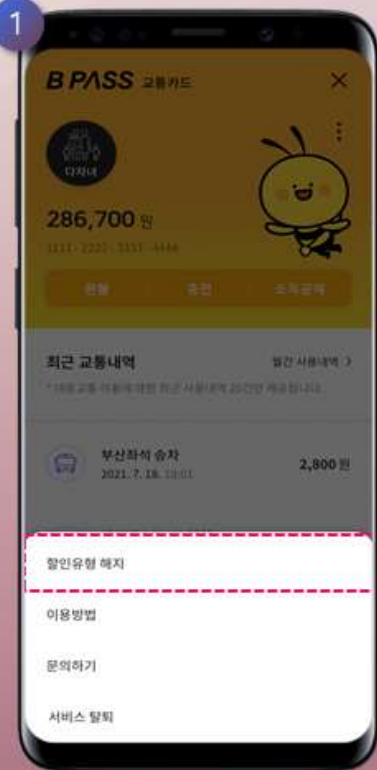
할인유형 해지 진행을 위해
'확인' 선택

할인유형 해지 완료

II. 서비스 이용하기

B PASS 교통카드 할인유형 해지 (다자녀, 어르신)

※ B PASS 교통카드는 **선불형**이며
안드로이드만 지원합니다.



B PASS 교통카드 홈 > 더보기
'할인유형 해지' 선택



할인유형 해지 진행을 위해
'확인' 선택



인증요청 내용 확인 및
'확인' 선택

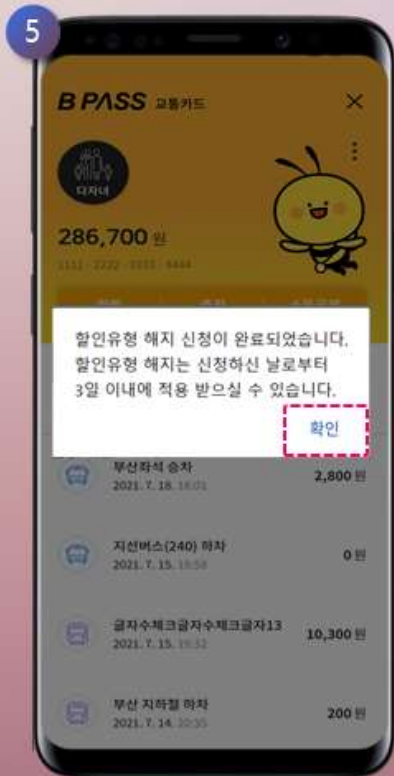


지문 인증 또는
인증 비밀번호 6자리 입력

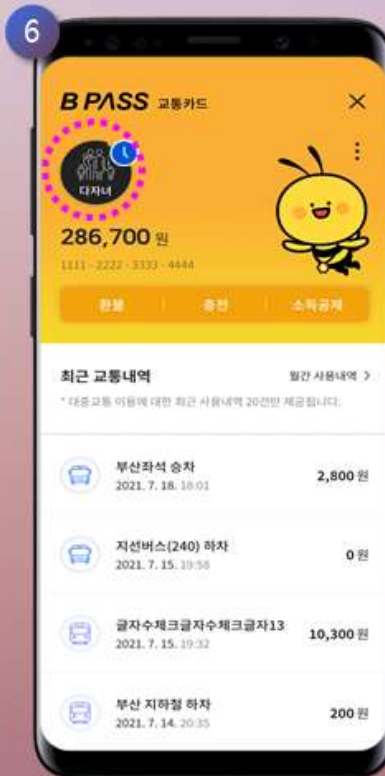
II. 서비스 이용하기

B PASS 교통카드 할인유형 해지 (다자녀, 어르신)

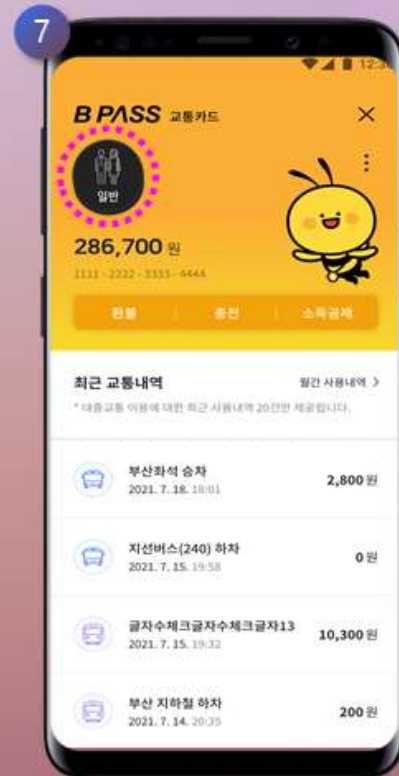
※ B PASS 교통카드는 **선불형**이며
안드로이드만 지원합니다.



할인유형 해지 신청 완료



B PASS 교통카드 해지 신청 상태
해지 적용은 영업일 기준 3일 소요

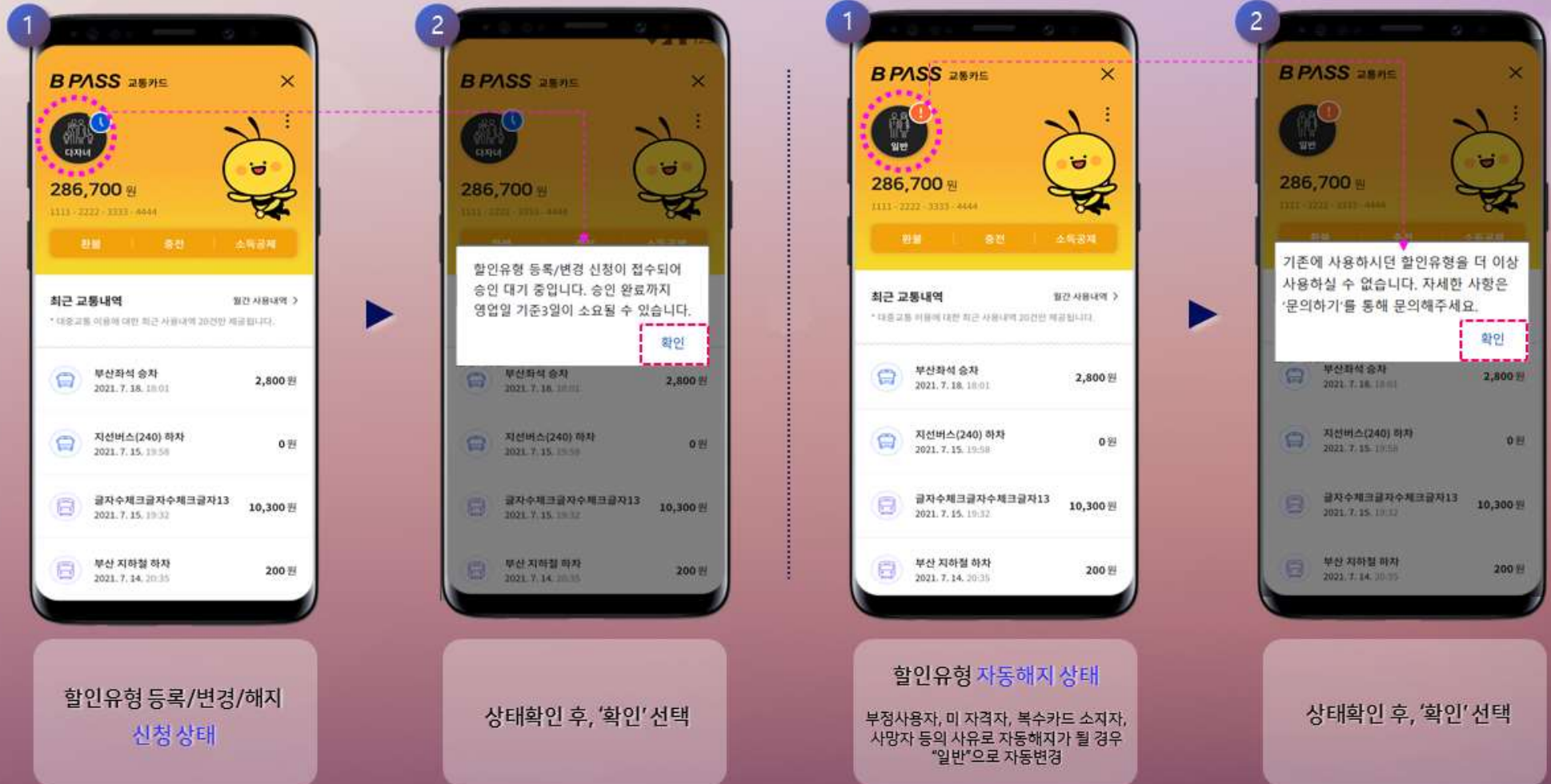


할인유형 해지 완료

II. 서비스 이용하기

B PASS 교통카드 할인유형 신청상태, 자동해지 상태

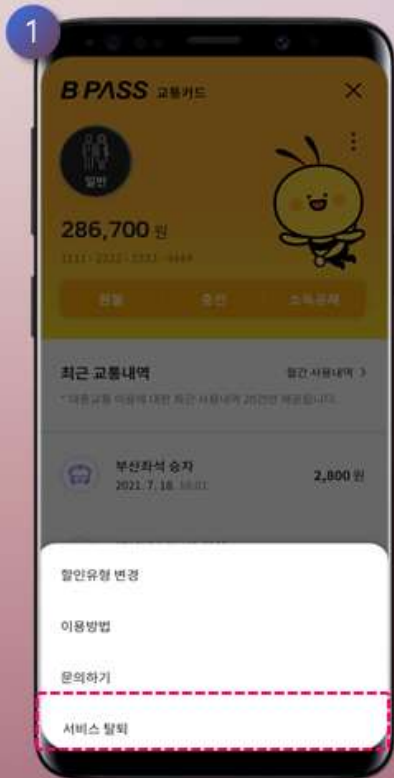
※ B PASS 교통카드는 **선불형**이며
안드로이드만 지원합니다.



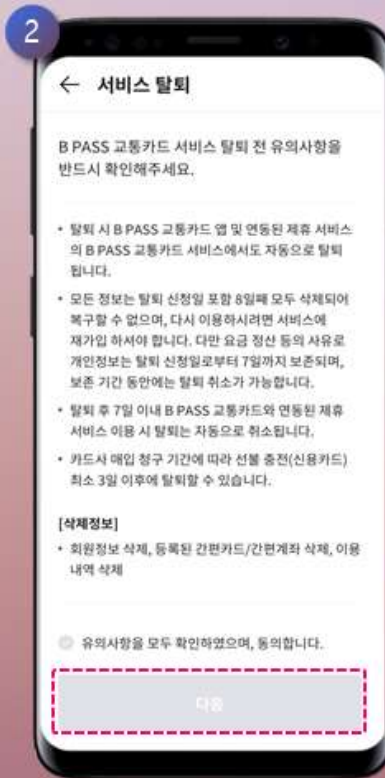
II. 서비스 이용하기

B PASS 교통카드 서비스 탈퇴하기

※ B PASS 교통카드는 **선불형**이며 **안드로이드**만 지원합니다.

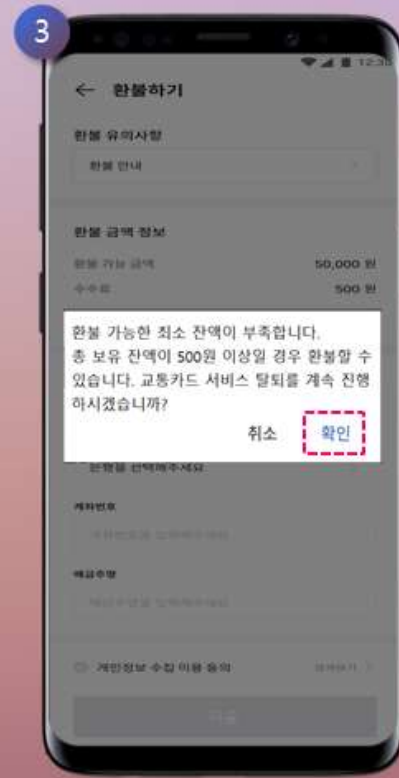


B PASS 교통카드 홈 > 더보기
'서비스 탈퇴' 선택



B PASS 교통카드 서비스 탈퇴 전
유의사항 확인 및 '다음' 선택

* B PASS 탈퇴가 아닌
B PASS 교통카드 서비스 탈퇴

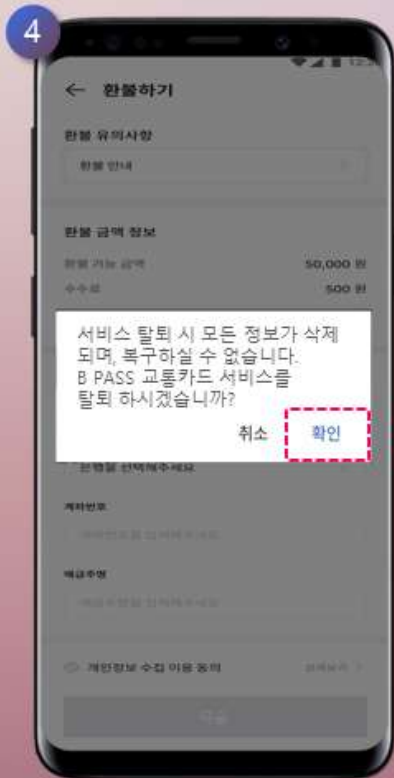


환불 가능한 금액이 없을 경우,
탈퇴 진행을 위해 '확인' 선택

* 환불 가능한 금액이 있을 경우,
'환불하기' 프로세스 진행

II. 서비스 이용하기

B PASS 교통카드 서비스 탈퇴하기



탈퇴 신청 완료 전
안내사항 확인 후 '확인' 선택



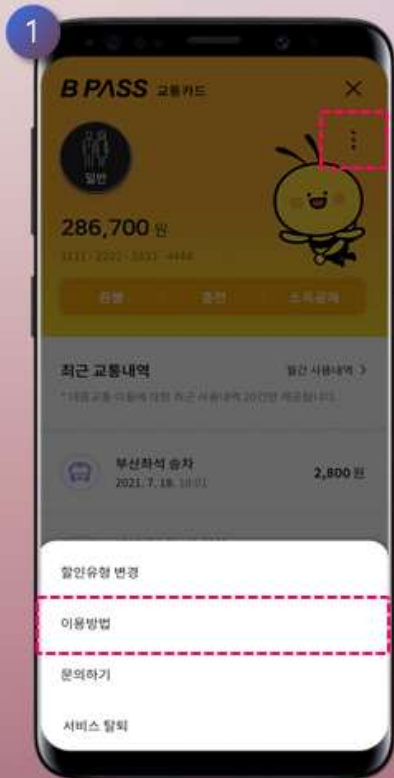
탈퇴 신청 완료



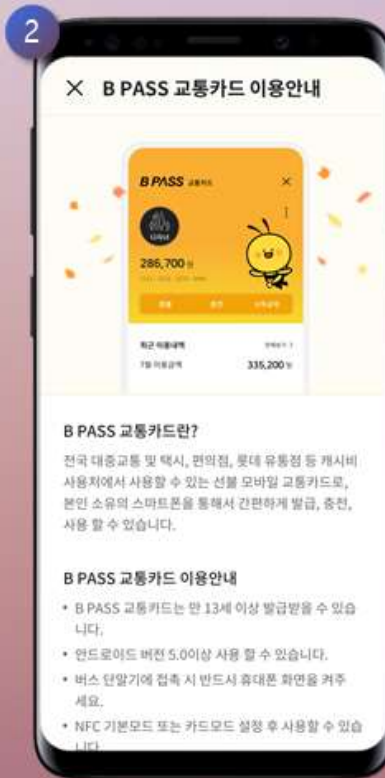
B PASS 서비스 탈퇴 신청 후
B PASS 교통카드 실행 시
'서비스 탈퇴 처리 중' 안내

II. 서비스 이용하기 B PASS 교통카드 이용방법

※ B PASS 교통카드는 **선불형**이며 **안드로이드**만 지원합니다.



B PASS 교통카드 홈 > 더보기
'이용방법' 선택



'이용방법' 내
원활한 B PASS 교통카드 사용을
위한 다양한 안내사항 확인

※ B PASS 교통카드 사용 시 유의사항

1. B PASS 교통카드는 **선불형**이며, **안드로이드(AOS)만 지원**
 2. Wi-Fi는 끄고, **모바일 데이터를 켜** 상태로 사용 권장
 3. **NFC 기능을 켜고 기본 모드로 설정**하여 사용 권장
(카드 모드 설정 시 승/하차 단말기에 따라 인식이 안될 수 있음)
 4. B PASS 앱을 **데이터 절약 모드 미적용 앱 모드로 설정**하여 사용 권장
 5. **모바일 결제에서 B PASS를 반드시 선택**하여 사용 권장
 6. B PASS 교통카드 사용 시, **휴대폰 화면을 켜** 상태로 사용
- 상세한 사용 설명은 B PASS 교통카드 홈 > 더보기 > 이용방법 에서 확인 가능

B PASS
THANK YOU

