
공 통 공 시

※ 이하 모든 구성항목별 합계는 소수점 이하 단수 조정으로 상이할 수 있습니다.

1 공통공시 총괄

다음은 모든 자치단체가 공통적으로 공시해야 하는 내용을 요약한 표입니다.

(단위 : 억원,%)

재정운영 결과		부산광역시 남구			유사 지방자치단체 평균		
		'18년도 (A)	'17년도 (B)	증감 (C=A-B)	'18년도 (A)	'17년도 (B)	증감 (C=A-B)
① 공통공시		-					
② 결산규모	세 기 입 금 결 산 (기 금 포 합)	4,751	4,417	334	4,034	3,794	241
	세 기 출 금 결 산 (기 금 포 합)	3,859	3,529	329	3,249	3,091	157
	기 금 운 영 현 황	64	58	6	135	124	10
	지역통합재정통계	항목별 공시내용 참조					
③ 재정여건	재 정 자 립 도	항목별 공시내용 참조					
	재 정 자 주 도	항목별 공시내용 참조					
	통 합 재 정 수 지	항목별 공시내용 참조					
④ 부채/채무/채권	통 합 부 채 현 황	항목별 공시내용 참조					
	지 자체 부 채 현 황	144	120	24	144	144	△1
	지 부 방 채 공 기 현 황	-	-	-	-	-	-
	출 자 · 출 연 기 관 채 현 황	항목별 공시내용 참조					
	우 발 부 채 현 황	항목별 공시내용 참조					
	지 자체 채 무 현 황	-	-	-	8	11	△3
	지방채발행 한도액 및 행	항목별 공시내용 참조					
	일 시 차 입 금 현 황	-	-	-	-	-	-
	민 재 정 부 담 현 황	-	-	-	-	-	-
	지방재정건전성관리 계획 · 이행 현 황	항목별 공시내용 참조					
	보 증 채 무 현 황	-	-	-	-	-	-
	채 권 현 황	49	51	△2	30	34	△4
⑤ 주요예산 집행결과	기본경비 집행현황	48	42	6	29	27	2
	자 치 단 체 사 기 준 면 적	항목별 공시내용 참조					
	공무원인건비 집행현황	605	579	26	529	502	27
	업무추진비 집행현황	5	5	0	4	4	0
	국외여비 집행현황	항목별 공시내용 참조					
	지 방 의 회 경 비 집 행 현 황	8	8	0	5	5	0
	지 방 의 회 국 외 여 비 집 행 현 황	항목별 공시내용 참조					
	맞춤형 분 지 제 도 출 행 경 비 현 황	15	15	1	13	12	1
	연 말 지 출 비 율	106	73	32	72	83	△11
	금 고 협 력 사 업 비 영 현 황	항목별 공시내용 참조					

재정운영 결과		부산광역시 남구			유사 지방자치단체 평균			
		'18년도 (A)	'17년도 (B)	증감 (C=A-B)	'18년도 (A)	'17년도 (B)	증감 (C=A-B)	
⑥ 지방세/ 세외수입	지 방 세 징 수 실 적	582	503	79	357	340	17	
	지 방 세 지 출 현 황	250	231	20	146	134	11	
	지 방 세 및 세 외 수 입 체 납 현 황	166	147	20	82	87	△4	
⑦ 복지/민간지원	사 회 복 지 비	2,178	1,937	241	1,674	1,506	168	
	지방보조금 교부현황	282	245	38	430	414	16	
	지방보조사업 성과 평 가 결 과	항목별 공시내용 참조						
	지방보조금으로 취득한 중요재산의 변동현황	항목별 공시내용 참조						
	지방보조금 교부결정 취소등 중요 처분내용	항목별 공시내용 참조						
	행 사 축 제 경 비	8	4	4	12	8	5	
	공 유 재 산 현 재 액	5,376	5,018	358	5,235	5,031	204	
⑧ 재산 및 물품/ 지방공공기관	물 품 현 재 액	60	58	2	54	51	3	
	출 자 · 출 연 금 집 행 현 황	0	20	△20	2	2	△1	
	출 자 · 출 연 기 관 현 황	항목별 공시내용 참조						
	지 방 공 기 업 현 황	항목별 공시내용 참조						
	성 과 보 고 서	항목별 공시내용 참조						
⑨ 재정성과/평가	재 무 제 표	자 산 총 계	8,998	8,623	375	7,920	7,424	497
		부 채 총 계	144	120	24	144	144	△1
		수 익 총 계	3,769	3,502	268	3,189	2,967	222
		비 용 총 계	3,572	3,233	340	2,881	2,715	167
	기금성과분석결과	항목별 공시내용 참조						
	재 정 분 석 결 과	항목별 공시내용 참조						
	재정건전화계획 이행현황	항목별 공시내용 참조						
	성 인 지 결 산	항목별 공시내용 참조						
	행 사 · 축 제 원 가 회 계 정 보	항목별 공시내용 참조						
	청 사 · 신 축 원 가 회 계 정 보	항목별 공시내용 참조						
	수 의 계 약 현 황	268	16	252	114	19	95	
	자치단체 공공시설 운영현황	항목별 공시내용 참조						
	예산낭비 신고센터 접수·처리현황	항목별 공시내용 참조						
	조정교부금 교부실적	항목별 공시내용 참조						
	신 속 집 행 실 적	항목별 공시내용 참조						
	감 사 결 과	항목별 공시내용 참조						
	⑩ 주요 투자사업 추진현황	투자심사대상사업	항목별 공시내용 참조					
지 방 채 발 행 사 업		항목별 공시내용 참조						
민 간 투 자 사 업		항목별 공시내용 참조						

▶ 유사 지방자치단체

○ 자치구(서울外 구-(나))(22)

부산 중구, 부산 서구, 부산 동구, 부산 영도구, 부산 동래구, 부산 남구, 부산 북구, 부산 금정구, 부산 연제구, 부산 수영구, 부산 사상구, 대구 중구, 대구 서구, 대구 남구, 인천 동구, 광주 동구, 광주 남구, 대전 동구, 대전 중구, 대전 대덕구, 울산 중구, 울산 동구

2 결산규모

2-1. 세입결산(기금포함)

■ 1년 동안 우리 구에 들어오는 모든 수입을 세입이라 합니다. 2018년도 우리 남구의 세입측면에서 본 결산규모와 내용은 다음과 같습니다.

(단위 : 백만원)

세입 총계	일반회계	공기업 특별회계	기타 특별회계	기금
475,066	448,242	0	20,163	6,661

▶ 결산 총계기준

❖ 연도별 세입규모 현황

(단위 : 백만원)

2014	2015	2016	2017	2018
328,676	380,376	414,713	441,654	475,066

▶ 결산 총계기준

세입 규모 연도별 추이

(단위 : 백만원)



☞ 지난 5년간 우리 구의 세입규모는 2014년 3,287억원에서 2018년 4,751억원으로 연평균 9.65% 증가하였습니다. 이는 신축 건물 과표 및 주택가격 상승에 따른 지방세 증가와 정부의 복지정책 확대에 따른 국·시비보조금 증가가 주원인입니다.

❖ 세입재원별·연도별 현황(일반회계 기준)

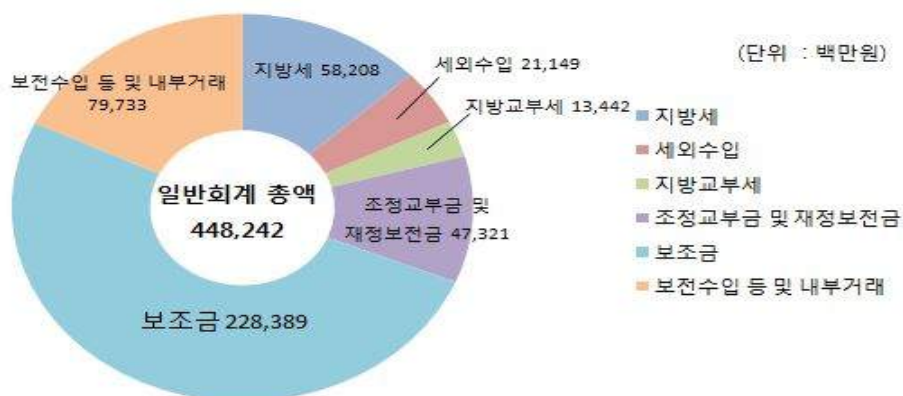
(단위 : 백만원, %)

연도 세입재원별	2014		2015		2016		2017		2018	
	금액	비중	금액	비중	금액	비중	금액	비중	금액	비중
합 계	305,786	100	355,119	100	389,096	100	417,054	100	448,242	100
지 방 세	38,936	12.73	46,530	13.10	49,217	12.65	50,279	12.06	58,208	12.98
세외수입	19,048	6.23	25,635	7.22	23,589	6.06	16,291	3.91	21,149	4.72
지방교부세	7,693	2.52	10,310	2.90	8,336	2.14	10,734	2.57	13,442	3.00
조정교부금·재정보전금	44,219	14.46	49,851	14.04	50,468	12.97	52,021	12.47	47,321	10.56
보 조 금	164,749	53.88	185,162	52.14	202,390	52.02	215,038	51.56	228,389	50.95
지 방 채	0	0	0	0	0	0	0	0	0	0
보전수입 등 및 내부거래	31,141	10.18	37,629	10.60	55,096	14.16	72,692	17.43	79,733	17.79

▶ 세입결산 일반회계 기준

- ☞ 지방세는 건축물 시가표준액 및 주택 과표, 공시지가의 인상과 재개발구역 공동주택 준공 등에 따라 재산세, 등록면허세 등의 세입 증가로 2017년 대비 15.8% 증가하였습니다. 세외수입은 재개발구역 등의 공동주택 신축에 따른 취득세 증가, 우암동 지적재조사에 따른 기타수입 증가와 강력한 체납처분에 의한 지난연도 수입 증가 등으로 2017년 대비 29.8% 증가하였습니다.

세입재원별 현황(2018년, 일반회계)



❖ 연도별 주민 1인당 지방세 부담액 현황(일반회계 기준)

(단위 : 천원, 명)

구 분	2014	2015	2016	2017	2018
지방세 결산액	38,935,718	46,530,419	49,217,063	50,279,376	58,207,861
인구수(명)	286,989	283,101	278,779	273,854	279,917
주민1인당 지방세부담액	136	164	177	184	208

▶ 인구수는 2018. 12. 31. 기준

2-2. 세출결산(기금포함)

■ 1년 동안 우리 남구에서 주민복지, 문화관광 진흥, 지역개발 등을 위해 지출한 세출측면에서 본 결산규모 내역입니다.

(단위 : 백만원)

세출 총계	일반회계	공기업 특별회계	기타 특별회계	기금
385,874	370,012	0	9,201	6,661

▶ 결산 총계기준

❖ 연도별 세출결산규모 현황

(단위 : 백만원)

2014	2015	2016	2017	2018
279,942	319,265	332,245	352,939	385,874

▶ 결산 총계기준



☞ 지난 5년간 우리 구의 세출규모는 2014년 2,799억원에서 2018년 3,859억원으로 연평균 8.35% 증가하였으며, 여성·아동지원 및 노인복지 증진을 위한 사회복지분야 지출의 지속적 증가와 문화예술행사 지원사업 등 문화 및 관광분야의 전년대비 2배 이상 지출 증가가 주원인입니다.

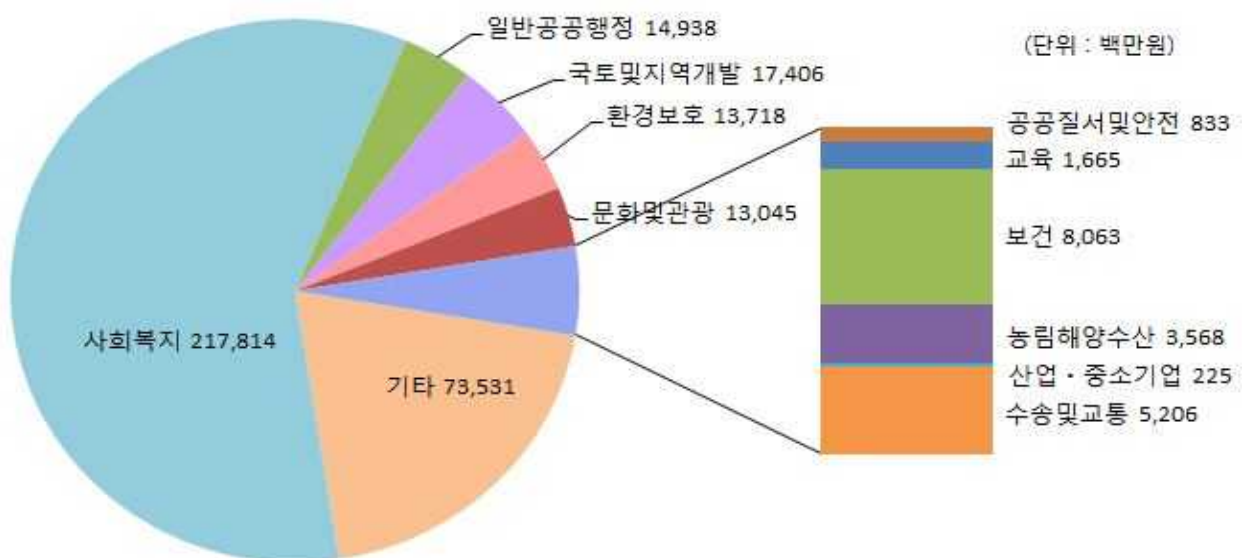
❖ 세출규모 분야별·연도별 현황(일반회계 기준)

(단위 : 백만원, %)

분야별	연도	2014		2015		2016		2017		2018	
		금액	비중	금액	비중	금액	비중	금액	비중	금액	비중
합	계	269,414	100	303,705	100	317,368	100	338,406	100	370,012	100
일반공공행정		11,918	4.42	13,149	4.33	15,091	4.76	16,602	4.91	14,938	4.04
공공질서·안전		1,411	0.52	1,491	0.49	1,346	0.42	1,969	0.58	833	0.23
교육		1,047	0.39	900	0.30	1,171	0.37	3,773	1.11	1,665	0.45
문화 및 관광		4,346	1.61	6,579	2.17	4,019	1.27	5,623	1.66	13,045	3.53
환경 보호		11,741	4.36	11,260	3.71	12,167	3.83	12,547	3.71	13,718	3.71
사회 복지		149,859	55.62	174,793	57.55	186,954	58.91	193,719	57.24	217,814	58.87
보건		6,245	2.32	7,020	2.31	8,014	2.53	8,797	2.60	8,063	2.18
농림해양수산		3,535	1.31	3,653	1.20	3,692	1.16	3,210	0.95	3,568	0.96
산업·중소기업		2,200	0.82	1,505	0.50	768	0.24	1,886	0.56	225	0.06
수송 및 교통		2,615	0.97	2,496	0.82	3,651	1.15	3,549	1.05	5,206	1.41
국토·지역개발		16,926	6.28	14,954	4.92	14,881	4.69	18,436	5.45	17,406	4.70
과학기술		0	0	0	0	0	0	0	0	0	0
예 비 비		0	0	0	0	0	0	0	0	0	0
기	타	57,572	21.37	65,905	21.70	65,614	20.67	68,296	20.18	73,531	19.87

▶ 세출결산 일반회계 기준

분야별 세출규모(2018년, 일반회계)

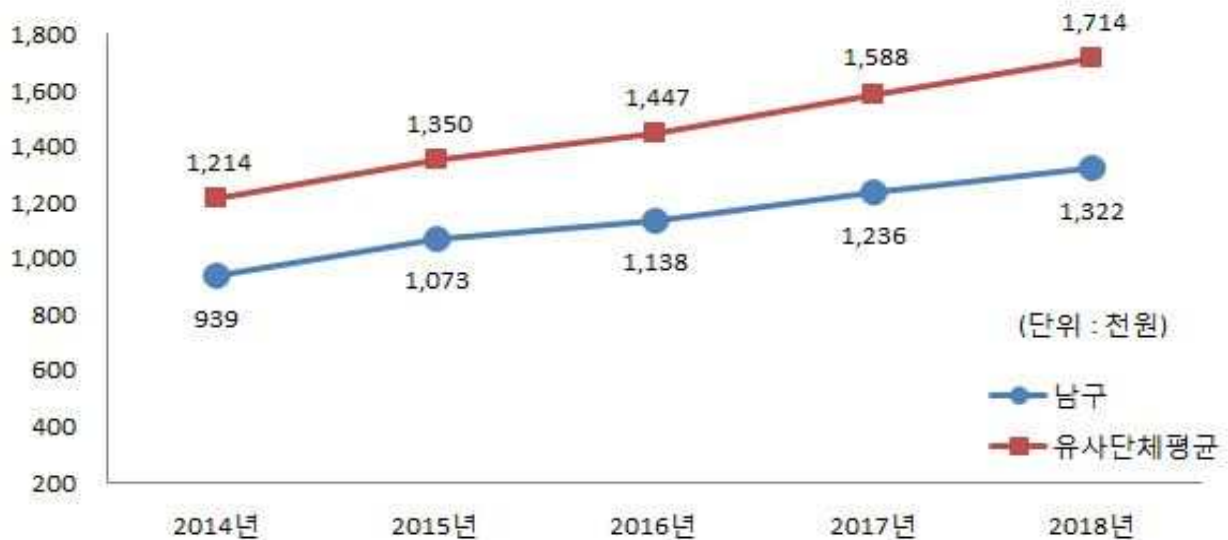


❖ 주민 1인당 세출결산액 연도별현황(일반회계 기준)

(단위 : 천원, 명)

구 분	2014	2015	2016	2017	2018
세출결산액	269,414,005	303,705,397	317,368,320	338,406,441	370,012,430
인구수(명)	286,989	283,101	278,779	273,854	279,917
주민 1인당 세출액	939	1,073	1,138	1,236	1,322

유사 지방자치단체와 주민 1인당 세출규모 비교(일반회계)



2-3. 기금운영현황

■ 기금이란 예산을 좀 더 탄력적으로 사용하기 위해 예산과는 별도로 조성한 재원으로서, 다음은 우리 남구에서 설립·운영하고 있는 기금별로 재원의 변화를 요약한 표입니다.

(단위 : 백만원)

구분 종류별	'17년도 현재액 (A)	증 감 액			'18년도 현재액 (A+B)	일몰 기간
		계 (B=C-D)	조성액 (C)	사용액 (D)		
합 계	5,810	593	851	258	6,403	
사회복지기금	2,673	15	121	106	2,688	
식품진흥기금	234	25	56	31	259	
재난관리기금	2,372	486	526	40	2,858	
옥외광고정비기금	531	66	148	82	597	

- ▶ '18년 결산결과 기금결산보고서의 총괄 현황
- ▶ 일몰기간 : 조례 등에 의하여 정한 기금을 운용할 수 있는 기간(00년. 0월~00년.0월)

❖ 연도별 기금현황

(단위 : 백만원)

2014	2015	2016	2017	2018
3,654	4,281	4,792	5,810	6,403

- ▶ 연도별 결산결과 기금결산보고서 총괄현황의 기준연도 현재액

유사 지방자치단체와 기금운용 현황 비교



2-4. 지역통합재정통계

■ 지방자치단체, 공공기관(지방공사·공단 및 지방자치단체 출자·출연기관) 및 교육재정을 포괄한 지역별 종합적 재정상황을 나타낼 수 있는 결산기준의 지역통합재정통계입니다.

❖ 남구 지역통합 재정상황

(단위 : 백만원)

구 분	대상회계 /기관 수	세 입 (A)	세 출 (B)	잉여금(A-B)	자산(C)	부채(D)	부채/자산 (D/C,%)
계(=a+b+c-A-B)	13 / 1	472,393	382,979	89,414	902,246	14,417	1.60
자치단체(a)	12 / 1	472,164	382,972	89,192	899,837	14,417	1.60
지방공공기관(b)	1 / 1	229	7	222	2,409	0	0.00
교육재정(c)	0	0	0	0	0	0	0.00
내부거래(A+B)	0	0	0	0	0	0	0.00

❖ 남구 지역통합 재정상황 활용지표

(단위 : 백만원, %)

구분		계 (=a+b+c-A-B)	자치단체 (a)	공공기관 (b)	교육재정 (c)	내부거래A (A)	내부거래B (B)
재정규모 활용지표	■ 인건비결산액/세입결산액	11.57%	11.58%	0.00%	0.00%	0.00%	0.00%
	■ 인건비결산액/자체수입	62.78%	62.81%	0.00%	0.00%	0.00%	0.00%
	■ 행사관련경비/세출결산액	0.21%	0.21%	0.00%	0.00%	0.00%	0.00%
	■ 업무추진비/세출결산액	0.20%	0.20%	0.00%	0.00%	0.00%	0.00%
	세입결산액	472,393	472,164	229	0	0	0
	세입결산액 중 자체수입	87,075	87,031	44	0	0	0
	세출결산액	382,979	382,972	7	0	0	0
	세출결산액 중 인건비	54,664	54,664	0	0	0	0
	세출결산액 중 행사관련경비	818	818	0	0	0	0
	세출결산액 중 업무추진비	749	749	0	0	0	0
재정상태 활용지표	■ 부채/자산	1.60%	1.60%	0.00%	0.00%	0.00%	0.00%
	■ 부채/환금자산	12.22%	12.22%	0.00%	0.00%	0.00%	0.00%
	■ 차입부채/재정자금	0.00%	0.00%	0.00%	0.00%	0.00%	0.00%
	자산	902,246	899,837	2,409	0	0	0
	부채	14,417	14,417	0	0	0	0
	환금자산 (유동자산-기타유동자산+일반 미수금)+장기금융상품+(장기대여금-학자금 위탁대여금)+기타투자자산)	118,001	118,001	0	0	0	0
	재정자금 (현금 및 현금성 자산+장·단기금융상품)	95,595	95,595	0	0	0	0
	차입부채 (장기차입부채 + 유동성 장기차입부채)	0		0	0	0	0

- ▶ 지방교육재정부문은 광역 시·도 단위 자료입니다.
- ▶ 내부거래A : 자치단체와 공공기관간의 거래입니다.
- ▶ 내부거래B : 지방정부(자치단체와 공공기관)와 지방교육재정간의 거래입니다.

3 재정여건

3-1. 재정자립도[결산]

- 재정자립도란 스스로 살림을 꾸릴 수 있는 능력을 나타내는 지표입니다.
 재정자립도가 100%에 가까울수록 재정운영의 자립능력은 우수하게 됩니다.
 2018년도 우리 남구의 결산 기준 재정자립도는 19.19%입니다.

(단위 : 백만원, %)

재정자립도 (B/A)	세입 합계 (A=B+C+D+E)	자체세입 (B)	이전재원 (C)	지방채 (D)	보전수입 등 및 내부거래 (E)
19.19 (30.08)	413,550 (413,550)	79,357 (124,398)	289,152 (289,152)	0 (0)	45,041 (0)

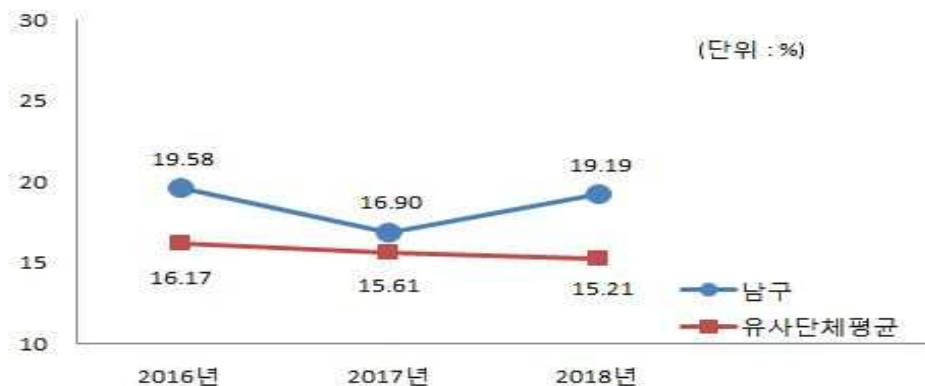
- ▶ 일반회계기준, ()는 2014년 세입과목이 개편되기 이전을 기준으로 산출한 값입니다.
 ※ 2014년 세입과목 개편으로 잉여금, 이월금, 전입금, 예탁·예수금 등이 세외수입에서 제외
 ▶ ‘자체세입’, ‘보전수입 등 및 내부거래’ 및 ‘세입 합계’의 각 수치는 결산액에서 ‘전년도 이월 사업비’를 제외한 값입니다. 예산 기준 재정자립도 산정시 전년도 이월 사업비가 포함되지 않기 때문에 지표 간 비교를 위해 이를 제외하였습니다.
 ▶ 자체세입 : 지방세(지방교육세 제외) + 세외수입
 ▶ 이전재원 : 지방교부세 + 조정교부금 등 + 보조금

❖ 재정자립도 연도별 현황

(단위 : %)

2014	2015	2016	2017	2018
-	-	19.58 (29.77)	16.90 (29.47)	19.19 (30.08)

유사 지방자치단체와 재정자립도 비교



3-2. 재정자주도[결산]

■ 재정자주도란 전체 세입에서 용처를 자율적으로 정하고 집행할 수 있는 재원의 비율을 말합니다. 재정자주도가 100%에 가까울수록 재정운용의 자율성도 좋다는 의미이며 2018년도 우리 남구의 결산 기준 재정자주도는 33.88%입니다.

(단위 : 백만원, %)

재정자주도 (B/A)	세입 합계 (A=B+C+D+E)	자주자원 (B)	보조금 (C)	지방채 (D)	보전수입 등 및 내부거래 (E)
33.88 (44.77)	413,550 (413,550)	140,120 (185,161)	228,389 (228,389)	0 (0)	45,041 (0)

▶ 일반회계기준, ()는 2014년 세입과목이 개편되기 이전을 기준으로 산출한 값입니다.

※ 2014년 세입과목 개편으로 잉여금, 이월금, 전입금, 예탁·예수금 등이 세외수입에서 제외

▶ ‘자주자원’, ‘보전수입 등 및 내부거래’ 및 ‘세입 합계’의 각 수치는 결산액에서 ‘전년도 이월 사업비’를 제외한 값입니다. 예산 기준 재정자주도 산정시 전년도 이월 사업비가 포함되지 않기 때문에 지표 간 비교를 위해 이를 제외하였습니다.

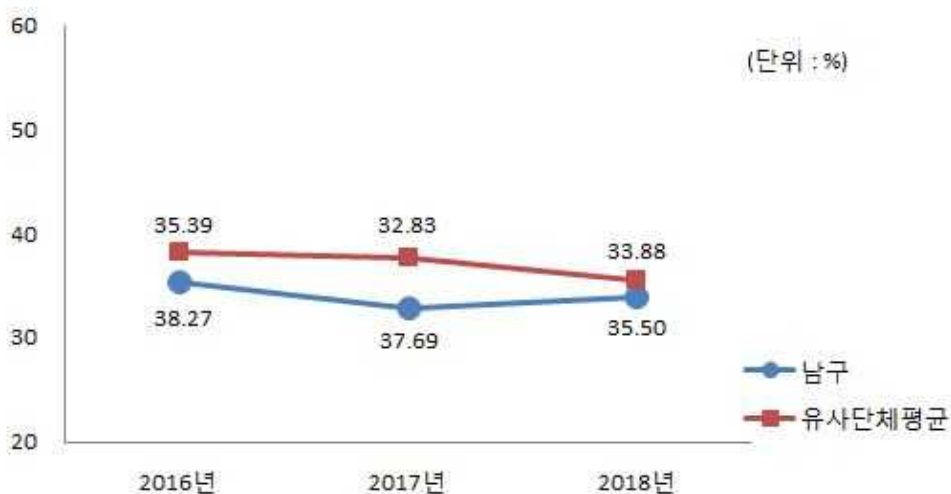
▶ 자주자원 : 자체세입 + 지방교부세 + 조정교부금

❖ 재정자주도 연도별 현황

(단위 : %)

2014	2015	2016	2017	2018
-	-	35.39 (45.58)	32.83 (45.40)	33.88 (44.77)

유사 지방자치단체와 재정자주도 비교



3-3. 통합재정수지

■ 통합재정수지란 당해연도의 일반회계, 특별회계, 기금을 모두 포괄한 수지로서 회계-기금간 내부거래 및 차입, 채무상환 등 보전거래를 제외한 순수한 재정 수입에서 순수한 재정지출을 차감한 수치를 의미합니다. 다음은 2018년도 우리 남구의 결산 기준 통합재정수지입니다.

(단위 : 백만원)

회계별	통 계 규 모					통합재정 규모 (F=B+E)	통합재정 수지 (G=A-F)
	세입 (A)	지출 (B)	융자 회수 (C)	융자 지출 (D)	순융자 (E=D-C)		
총 계	377,356	372,322	72	50	-22	372,300	5,056
일반회계	368,883	363,541	12	0	-12	363,530	5,353
기타 특별회계	8,267	8,572	0	0	0	8,572	-306
공기업 특별회계	-	-	-	-	-	-	-
기 금	206	208	60	50	-10	198	8

- ▶ 결산 총계 기준
- ▶ 통합재정규모 = 지출(경상지출+자본지출) + 순융자(융자지출-융자회수)
- ▶ 통합재정수지 = 세입(경상수입 + 이전수입 + 자본수입) - 통합재정규모

❖ 통합재정수지 연도별 현황

(단위 : 백만원)

2014	2015	2016	2017	2018
-	-	25,590	12,850	5,056

4 부채 / 채무 / 채권

4-1. 통합부채 현황

■ 통합부채는 지방자치단체, 「지방공기업법」에 따른 지방공기업, 「지방자치단체 출자·출연 기관의 운영에 관한 법률」에 따른 출자·출연기관의 부채를 통합하여 산정한 부채입니다. 우리 남구의 통합부채는 다음과 같습니다.

(단위 : 백만원, %)

구분		2017년	2018년	증감
통합자산				
통합부채				
	유동부채			
	장기차입부채			
	기타비유동부채			

- ▶ '18년 결산 순계기준
- ▶ 우리 남구의 통합부채 작성대상 기관은 총 2개로 출연기관 1개를 포함하고 있음
- ▶ 지방자치단체 통합부채 현황은 「지방자치단체 재무회계운영규정」의 지방자치단체 재무상태표를 기준으로 전환·합산된 것임
- ▶ 통합자산 : 유동자산, 투자자산, 일반유형자산, 주민편의시설, 사회기반시설, 기타비유동자산
- ▶ 통합부채 : 유동부채, 장기차입부채, 기타비유동부채로 구성
 - 유동부채 : 단기차입금, 유동성장기차입부채, 기타유동부채 등
 - 장기차입부채 : 장기차입금, 지방채증권
 - 기타비유동부채 : 퇴직급여충당부채, 장기예수보증금 및 미지급금 등
- ▶ [통합부채는 산정결과 확정 후 별도 수시 공시\('19.10. 예정\)](#)

4-2. 지방자치단체 부채 현황

■ 부채란 금융기관의 채무를 포함하여 향후 지방자치단체가 지급의무(퇴직금, 미지급금, 보관금 등)가 있는 것을 복식부기 형태로 표시한 것으로, '4-6. 지자체 채무 현황'의 지방채무와 '4-3. 지방공기업 부채' 중 직영기업(공기업 특별회계)의 부채를 포함하고 있습니다. 우리 남구의 부채현황은 다음과 같습니다.

(단위 : 백만원, %)

구 분	2017년	2018년	증 감	비고
자산(A)	862,315	899,837	37,522	
부채(B)	12,023	14,417	2,394	
자산대비부채비율 (B/A*100)	1.39	1.6	0.21	

▶ 발생주의 복식부기회계 기준

▶ 부 채 : 유동부채, 장기차입부채, 기타비유동부채

- 유동부채 : 단기차입금, 유동성장기차입부채, 기타유동부채 등
- 장기차입부채 : 장기차입금, 지방채증권
- 기타비유동부채 : 퇴직급여충당부채, 장기예수보증금 및 미지급금 등

▶ 자 산 : 유동자산, 투자자산, 일반유형자산, 주민편의시설, 사회기반시설, 기타비유동자산

☞ 자산은 전년대비 37,522백만원 증가하였으며, 이는 유동자산, 주민편의시설 및 사회기반시설의 증가에 의한 것입니다.

☞ 부채는 전년대비 2,394백만원 증가하였으며, 이는 보조금집행잔액(반납예정액) 감소 등에 의한 것입니다.

4-3. 지방공기업 부채 현황

■ 우리 남구는 지방공기업이 없으므로 해당사항이 없습니다.

4-4. 출자·출연기관 부채 현황

■ 우리 남구의 출자·출연기관 부채는 다음과 같습니다.

(단위 : 백만원, %)

구 분		2017년				2018년			
		자산 (A)	부채 (B)	자본 (C)	부채비율 (B/C)×100	자산 (A)	부채 (B)	자본 (C)	부채비율 (B/C)×100
합 계		2,288	21	2,288	0.92	2,409	0	2,409	0.00
출연 기관	소 계	2,288	21	2,288	0.92	2,409	0	2,409	0.00
	(재) 부산광역시 남구 장학회	2,288	21	2,288	0.92	2,409	0	2,409	0.00

4-5. 우발부채 현황

■ 우리 남구는 우발부채가 없습니다.

4-6. 지자체 채무 현황

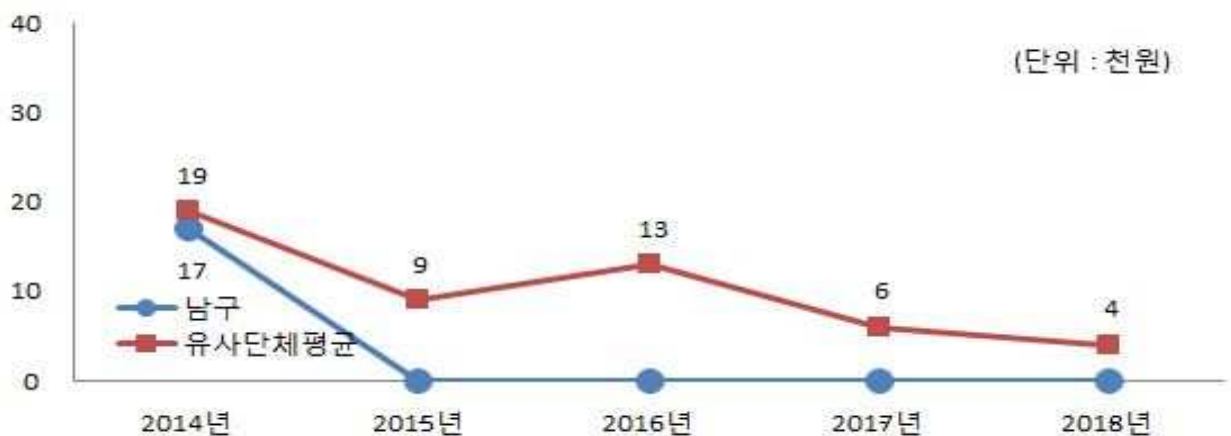
■ 지방채무란 지방자치단체가 자치단체 권한 중의 하나인 지방세 과세권을 담보로 하여 사업 투자재원을 조달하는 채무를 의미합니다(상환기간은 1회계연도를 넘어서 이루어짐). 우리 남구는 2018년 결산기준 채무가 없습니다.

❖ 지방채무 연도별 현황

(단위 : 백만원, 명)

구 분	연 도 별				
	2014	2015	2016	2017	2018
채무현황	4,986	0	0	0	0
인구수	286,989	283,101	278,779	273,854	279,917
주민 1인당채무(천원)	17	0	0	0	0

유사 지방자치단체와 주민 1인당 채무 비교



☞ 우리 남구는 2005년 남구청사 건립을 위해 89억원을, 2009년 국민체육센터 건립을 위해 30억원의 지방채를 발행하였습니다. 이후로는 신규 지방채를 발행하지 않고 매년 기존 채무를 성실하게 상환하였고, 2015년 1월에 지방채 50억원 전액을 조기상환하여 2018년 결산기준 채무는 없습니다.

4-7. 지방채발행 한도액 및 발행액

(단위 : 백만원, %)

구 분	연 도 별				
	2014	2015	2016	2017	2018
지방채발행한도액(A)	1,800	1,900	2,000	2,600	2,500
발행액(B)	0	0	0	0	0
발행비율(B/A*100)	0	0	0	0	0

- ▶ 지방채발행한도액은 행정안전부에서 매년 지방자치단체에 통보하는 한도액이며, 발행액은 당해연도 실제 발행액임
- ▶ 2013년부터 지방채발행한도액은 기본한도액에 별도한도액을 더한 금액으로 산정
 - * 별도한도액 = 지역개발채권 발행액 + 도시철도채권 발행액 + 일정요건 충족 차환액
 - ** 일정요건충족 차환액 = 당해연도 지방채 상환총액의 25% 이내이고, 이율은 한국은행이 발표하는 금융기관의 가중평균금리 중 ‘공공 및 기타대출’의 금리 이내인 경우의 차환액

☞ 우리 남구는 2010년 이후 신규 지방채를 발행하지 않았습니다.

4-8. 일시차입금 현황

■ 일시차입금이란 지방자치단체가 예산을 지출함에 있어 일시적으로 예산상 현금의 부족이 생길 때 해당 회계연도의 수입으로 상환한다는 전제하에 금융기관 등으로 부터 단기간 차입하는 자금을 의미합니다.

■ 우리 남구는 일시차입금이 없습니다.

4-9. 민자사업 재정부담 현황

■ 민자사업 재정부담이란 민간투자사업(BTL, BTO 등)으로 인하여 자치단체가 민간사업자에게 지급하는 임대료와 재정지원금 등을 의미합니다.

■ 우리 남구는 민자사업이 없습니다.

4-10. 재정건전성관리 계획 · 이행현황

■ 지방재정건전성관리계획은 「지방재정법」 제87조의3에 근거하여 작성되며 이는 '18년도 통합부채와 우발부채의 변동 상황, '19년도 통합부채와 우발부채 추정액, '19~'23년도 기간에 대한 통합부채와 우발부채의 변동전망과 근거 및 관리계획을 포함하고 있습니다.

▶ 지방재정건전성관리계획 작성지침에 따라 별도 수시 공시('19.11.예정)

4-11. 보증채무 현황

■ 보증채무란 지방자치단체의 장이 공익을 위해 필요한 경우 미리 지방의회 의결을 받아 지급을 보증하는 행위로서 우리 남구는 한 해 동안 보증채무 발생 현황이 없습니다.

4-12. 채권 현황

■ 채권이란 지방자치단체의 사업계획에 따라 사업자 및 개인에게 지원(융자)하고 정해진 기간 안에 채무자로부터 회수되거나 사법적 계약에 의한 증권입니다. 우리 남구가 보유하고 있는 채권은 다음과 같습니다.

(단위 : 백만원)

구 분		'17년도 현재액 (A)	증 감 액			'18년도 현재액 (A+B)
			계 (B=C-D)	발생액(C)	소멸액(D)	
합 계		5,046	△114	154	268	4,933
일 반 회 계		3,414	△148	31	179	3,266
특별회계	소 계	1,573	△16	13	29	1,557
	의료급여특별회계	1,573	△16	13	29	1,557
기금회계	소 계	60	50	110	60	110
	사회복지기금	60	50	110	60	110

▶ '18년 결산결과 채권현재액보고서의 회계별 채권관리현황

❖ 채권 연도별 현황

(단위 : 백만원)

구 분	연 도 별				
	2014	2015	2016	2017	2018
채권현황	3,814	4,767	5,084	5,053	4,933

▶ 연도별 결산결과 채권현재액보고서 회계별 채권관리현황의 기준년도 현재액

유사 지방자치단체와 채권현황 비교



5 주요예산 집행결과

5-1. 기본경비 집행현황

■ 기본경비란 지방자치단체의 부서운영에 필수적으로 소요되는 경비로서 각종 사무용품 구입, 공공요금, PC 등 물품구입, 기관 및 부서 업무 추진에 따른 경비 등입니다. 우리 남구의 기본경비 집행현황은 다음과 같습니다.

(단위 : 백만원, %)

구 분	세출결산액 (A)	기본경비 (B)	비율 (B/A)	비 고
합 계	370,012	4,807	1.3	
일반운영비		1,495	0.4	
여 비		2,478	0.67	
업무추진비		430	0.11	
직무수행경비		99	0.03	
자산취득비		304	0.08	

- ▶ 대상회계 : 일반회계, '행정운영경비의 설정' 중 기본경비 항목
- ▶ 일반운영비는 사무관리비 (201-01)+공공운영비 (201-02), 여비는 국내여비 (202-01)+월액여비 (202-02), 업무추진비는 기관운영업무추진비 (203-01)+정원가산업무추진비 (203-02)+부서운영업무추진비 (203-04), 직무수행경비는 직책급업무수행경비 (204-01), 자산취득비는 자산 및 물품취득비 (405-01)

❖ 기본경비 연도별 현황

(단위 : 백만원, %)

구 분	연 도 별				
	2014	2015	2016	2017	2018
세출결산액	269,414	303,705	317,368	338,406	370,012
기본경비	3,163	3,679	4,113	4,217	4,807
비율	1.17	1.21	1.3	1.25	1.3

기본경비 연도별 변화



☞ 남구빙상장, 분포문화체육센터, 대연6동사 등 공공시설의 개관으로 각종 사무용품 구입, 공공요금 등 기본경비가 증가하였습니다.

5-2. 자치단체 청사 기준면적 현황

■ 우리 남구의 공공청사 보유면적은 행정안전부에서 산정한 적정면적에 비해 1,808.94m² 이 적습니다.

(단위 : m², 백만원)

남구 공공청사 보유 면적	남구 공공청사 적정 면적	보유면적과 적정면적의 차이	보통교부세 수요반영액
12,252.06	14,061	△1,808.94	0

▶ 「2019년도 보통교부세 산정내역」의 지방청사(면적) 관리 운영의 면적과 반영액

5-3. 공무원 인건비 집행현황

■ 우리 남구의 2018년도 공무원 인건비 집행현황은 다음과 같습니다.

(단위 : 백만원, %)

구 분	세출결산액 (A)	인건비 (B)	비율 (B/A)	비고
합 계	370,012	60,534	16.36	
인건비		48,805	13.19	
직무수행경비		1,357	0.37	
포상금		2,276	0.62	
연금부담금 등		8,097	2.19	

- ▶ 인건비는 보수(101-01), 기타직보수(101-02), 무기계약근로자보수(101-03), 직무수행경비는 직급보조비(204-02), 포상금은 성과상여금(303-02), 연금부담금 등은 연금부담금(304-01), 국민건강보험금(304-02)이 해당함
- ▶ 보수(101-01)는 기본급, 수당, 정액급식비, 명절휴가비, 연가보상비
- ▶ 대상회계 : 일반회계, '18년 결산결과 과목별 총 지출액(7개 통계목)

❖ 인건비 연도별 현황

(단위 : 백만원, %)

구 분	연 도 별				
	2014	2015	2016	2017	2018
세출결산액(A)	269,414	303,705	317,368	338,406	370,012
인건비(B)	49,499	53,985	54,945	57,949	60,534
인건비비율(B/A)	18.37	17.78	17.31	17.12	16.36

인건비 연도별 변화



5-4. 업무추진비 집행현황

■ 우리 남구의 업무추진비 집행현황은 다음과 같습니다.

(단위 : 백만원, %)

구 분	세출결산액 (A)	업무추진비 (B)	비율 (B/A)	비 고
합 계	370,012	478	0.13	
기관운영업무추진비 (203-01)		230	0.06	
시책추진업무추진비 (203-03)		249	0.07	

▶ 대상회계 : 일반회계, '18년 결산결과 203-01, 203-03 집행총액

❖ 업무추진비 연도별 현황

(단위 : 백만원, %)

구 분	연도별				
	2014	2015	2016	2017	2018
세출결산액	269,414	303,705	317,368	338,406	370,012
업무추진비	416	463	467	479	478
비율	0.15	0.15	0.15	0.14	0.13

업무추진비 연도별 변화



◆ '18년도 시책추진업무추진비 집행내역 (별지1)

5-5. 국외여비 집행현황

■ 2018년도 국외출장 및 국외여비 집행내역은 다음과 같습니다.

출장기간	국외출장 목적 및 성과	출장지역	총 출장 인원(명)	국외여비 집행액 (천원)	비고
총 계				234,596	
3.13. ~ 3.21.	이탈리아의 문화 등 현장 체험을 통한 남구 발전방안 모색 및 국제적 안목과 식견을 넓혀 구정에 반영	이탈리아	1	2,371	
4. 5. ~ 4.13.	대중교통 이용 활성화시책 등 선진교통문화 벤치마킹	오스트리아, 헝가리, 폴란드, 체코	5	17,542	
4.17. ~ 4.26.	국제적 선진도시의 도시기초시설물 및 재난시설과 재난예방 관련 시설물 등 우수시책 벤치마킹	이탈리아, 스위스, 프랑스	6	21,196	
3.28. ~ 4. 6.	어린이보호구역 개선사업 추진관련 해외선진사례 벤치마킹	독일, 프랑스, 스페인	1	4,520	
4.18. ~ 4.27.	문화와 예술을 활용한 지방행정 우수사례 정책 연찬	미국	1	1,890	
4.21. ~ 4.29.	통합사례관리, 양~지방 간 복지전달체계등 각 국가의 현황분석으로 향후 발전방안모색	뉴질랜드, 오스트레일리아	2	8,265	
4.23. ~ 5. 1.	지역사회복지평가결과 우수기관 유공자 해외연수	독일, 체코, 오스트리아	1	4,517	
4.24. ~ 5. 3.	선진문화 체험으로 견문을 넓히고 문화·환경 등 체험을 통해 벤치마킹하여 구정업무 적용	스페인, 포르투갈	5	10,000	
5.10. ~ 5.19.	해외 선진도시의 조성 및 기반시설 설치 우수사례 벤치마킹	아랍에미리트, 스페인	4	10,000	
5.10. ~ 5.18.	선진예산제도 및 민자사업 운영실태 벤치마킹	노르웨이, 스웨덴, 핀란드	1	4,034	
5.18. ~ 5.26.	관광자원 탐방을 통해 우리 구 도시개발 및 문화관광산업 발전	동유럽	3	9,000	
6.21. ~ 6.29.	규제개혁 업무 역량 강화 및 평가 우수기관 유공자 해외연수	독일, 영국	1	4,277	
7.5. ~ 7.13.	동유럽의 역사적,문화적 체험과 공공시설을 방문하여 선진행정 및 문화 벤치마킹	이탈리아, 스위스, 프랑스	5	10,000	
7.8. ~ 7.17.	세계적 관광명소인 스페인의 관광지 관리 및 홍보방법 파악하여 구정업무 접목	포르투갈, 스페인	5	10,000	
8.8. ~ 8.16.	세계적 관광지 관리 노하우 습득 및 글로벌 마인드 함양	독일, 체코, 오스트리아, 헝가리, 크로아티아	5	10,000	

출장기간	국외출장 목적 및 성과	출장지역	총 출장 인원(명)	국외여비 집행액 (천원)	비고
8.24. ~ 9. 2.	도시와 자연이 공존하는 선진지를 체험하여 창의적인 아이디어 발굴 및 글로벌 마인드 함양	로스엔젤레스 샌프란시스코	5	10,000	
8.28. ~ 8.31.	시군구 평생교육실무자 평생교육 우수지역 탐방 참가	도쿄	1	1,264	
8.30. ~ 9. 7.	자연환경을 관광자원으로 활용한 방안 모색	오스트리아, 헝가리, 체코 슬로베니아, 크로아티아	5	10,000	
9. 3. ~ 9.12.	친환경 녹색 관광 대국의 선진문화 벤치마킹	노르웨이, 아이슬란드	5	10,000	
9.26. ~ 10.05.	이탈리아,스위스의 다양하고 특화된 문화유산의 가치보존 방법 및 관광산업 벤치마킹	이탈리아, 스위스	4	8,000	
10.1. ~ 10.10.	선진문화체험을 통한 업무역량강화와 남구 발전방안 모색	이탈리아 스위스, 프랑스 영국	1	3,000	
10. 5.~ 10.16.	보존과 발전이 공생하는 현장체험을 통한 문화관광 남구 발전 도모	독일, 체코, 오스트리아, 슬로베니아, 크로아티아, 헝가리	1	3,000	
10.16. ~ 10.23.	세계적 관광도시 현장체험으로 우리구 접목 방안 모색	스위스 프랑스	1	3,000	
10.25. ~ 11. 4.	세계적 관광지 체험으로 여러 가지 정책과 제도 파악으로 남구 발전방향 모색	터키 그리스	5	15,000	
11. 4. ~ 11.9.	해외선진도시 우수시설과 정책 사례에 대한 벤치마킹	오스트레일리아	1	1,910	
11.18. ~ 11.22.	해양산업클러스터 및 항만도시 재생 관련 벤치마킹	싱가포르	5	11,938	단체장
11.23. ~ 12. 2.	선진 재난시설 및 시설물 우수시책 벤치마킹	로스엔젤레스 샌프란시스코 미국	6	15,000	
11.24. ~ 11.28.	관광산업 발전 및 자연과 공존할 수 있는 도시계획 방안 모색	중국	1	1,565	
12. 5. ~ 12.14.	제42회 청백봉사상 수상자 국외연수	캐나다, 미국	2	9,035	
12.17. ~ 12.21.	업무유공 공무원 선진 주차, 교통시설 견학	일본	1	1,407	

▶ 대상회계 : 일반회계, 특별회계 (202-03 국외업무여비, 202-04 국제화여비)

5-6. 지방의회경비 집행현황

■ 우리 남구의 2018년도 지방의회경비의 집행현황은 다음과 같습니다.

(단위 : 백만원, 명, %)

세출결산액 (A)	의회경비 집행액 (B)	의회경비 비율 (B/A)	지방의원 정수 (C)	1인당 의회경비 (B/C)(천원)
370,012	791	0.21	14	56,511

- ▶ 대상 회계 및 집행액 : 일반회계, '18년 결산결과 의회경비(205-01~09) 집행액
- ▶ 의회경비 : 의정활동비(205-01), 월정수당(205-02), 국내여비(205-03), 국외여비(205-04), 의정운영공통경비(205-05), 기관운영업무추진비(205-06), 의원역량개발비(205-07), 의장단협의체부담금(205-08), 의원국민연금부담금(205-09), 의원국민건강부담금(205-10)
- ※ 의원역량개발비(205-07)는 2018회계연도부터 신설되었습니다.

❖ 의회경비 연도별 현황

(단위 : 백만원, 명, %)

구 분	연도별				
	2014	2015	2016	2017	2018
세출결산액	269,414	303,705	317,368	338,406	370,012
의회경비	684	776	790	799	791
의원 정수	15	15	15	15	14
세출대비 의회경비 비율	0.25	0.26	0.25	0.24	0.21
지방의원 1인당 의회경비(천원)	45,622	51,723	52,687	53,256	56,511

의회경비 연도별 집행액 및 비율 변화



의원 1인당 의회경비 연도별 유사 지방자치단체와 비교



5-7. 지방의회 국외여비 집행현황

■ 우리 남구의 2018년도 지방의회 국외여비의 집행현황은 다음과 같습니다.

(단위 : 백만원, 명)

국외여비 집행액 (A)	지방의원 정수(명) (B)	의원 1인당 국외여비 집행액 (A/B)(천원)
30	14	2,173

▶ 의회비 중 국외여비 집행액, 지방의원 정수는 2018.12.31일 기준

❖ 지방의회 국외여비 세부 집행내역

(단위 : 백만원, 명)

출장기간	국외출장 목적 및 성과	출장지역	출장의원수 (동행공무원)	국외여비 집행액
총 계				
10. 31. ~ 11. 6.	선진제도·정책 벤치마킹 및 정책자료 수집	대만,싱가포르, 홍콩	8(3)	30,428

5-8. 맞춤형복지제도 시행경비 현황

■ 맞춤형복지제도 시행경비란 지방공무원법 제77조에 따라 시장(도지사, 군수, 구청장)이 공무원의 근무능률을 높이기 위하여 실시하는 공무원에 대한 복지제도의 시행경비로서, 2018년 우리 남구의 공무원 맞춤형복지제도 시행경비 집행현황은 다음과 같습니다.

(단위 : 백만원, %)

대상인원 (A) (명)	맞춤형복지제도 시행경비 지급총액(B) (백만원)	1인당 맞춤형복지제도 시행경비 기준액(C) (천원)	1인당 맞춤형복지제도 시행경비(D=B/A) (천원)	1인당 기준액 대비 시행경비 (D/C)(%)
1,096	1,546	1,492	1,410	94.53

- ▶ 대상인원 : 연도말 기준 현원
- ▶ 대상회계 : 일반회계
- ▶ 맞춤형복지제도 시행경비 지급총액 : '18년 맞춤형복지제도 시행경비(201-04) 결산액

❖ 맞춤형복지제도 시행경비 연도별 현황

(단위 : 백만원, %)

구 분	연 도 별				
	2014	2015	2016	2017	2018
대상인원 (A)(명)	936	1,004	991	1,007	1,096
맞춤형복지제도 시행경비 지급총액(B)(백만원)	1,310	1,385	1,432	1,473	1,546
1인당 맞춤형복지제도 시행경비 기준액(C)(천원)	1,399	1,379	1,445	1,462	1,492
1인당 맞춤형복지제도 시행경비(D)(천원)	1,492	1,492	1,492	1,492	1,410
1인당 기준액 대비 시행경비(D/C)(%)	93.8	92.43	96.86	98.02	94.53

맞춤형복지제도 시행경비 연도별 추이



5-9. 연말지출 비율

■ 우리 남구에서 2018년 11월~12월 중에 지출(원인행위)한 연말지출 내역은 다음과 같습니다.

(단위 : 백만원, %)

구 분	세출결산액 (A)	연말 (11~12월) 지출원인행위액 (B)	비율 (B/A)
계	35,198	10,563	30.01
시설비 (401-01)	34,471	10,175	29.52
감리비 (401-02)	599	384	64.06
시설부대비 (401-03)	33	5	14.53
행사관련시설비 (401-04)	95	0	0

- ▶ 대상회계 : 일반회계, 본청분만 해당(직속기관, 사업소 등은 제외)
- ▶ 세출결산액은 목별(시설비, 감리비, 시설부대비, 행사관련시설비) 지출액

❖ 연말지출비율 연도별 현황

(단위 : 백만원, %)

구 분	연도별				
	2014	2015	2016	2017	2018
세출결산액 (A)	28,404	28,886	28,962	36,684	35,198
연말 (11~12월) 지출원인행위액 (B)	4,614	3,698	7,543	7,318	10,563
비율(B/A)	16.24	12.8	26.05	19.95	30.01

연말지출비율 연도별 변화



☞ 연말지출 비율은 11~12월 지출원인행위를 기준으로 작성된 것으로 문현터널 상부공간 공원화 사업 및 문현4동 구수영로 확장 공사 등으로 인해 전년대비 32% 증가하였음.

5-10. 금고 협력사업비 운영 현황

■ 금고 협력사업비는 자치단체와 금고은행간 약정에 따라 금고지정에 대한 반대급부로 금고은행에서 자치단체에 용도 지정 없이 출연하는 현금으로, 그 성격은 일반재원(기타수입, 224-06)에 해당합니다.

■ 우리 남구의 2018회계연도 금고 협력사업비 운영 현황은 다음과 같습니다.

❖ 협력사업비의 2018년도 세입예산 편성내역

(단위 : 백만원)

구 분	금고은행	약정기간	약정기간 총액	예산 편성액	실제 출연액	세입 처리액
합계			360	90	90	90
제1금고	부산은행	'17.01.01. ~ '20.12.31.	280	70	70	70 ('18.07.31.)
제2금고	농협은행	'17.01.01. ~ '20.12.31.	80	20	20	20 ('18.07.31.)

- ▶ 제1금고 : 일반회계 또는 일반회계를 포함한 특별회계, 기금 등을 소관하는 금고은행
- ▶ 제2금고 등 : 일반회계를 제외한 특별회계, 기금 등을 소관하는 금고은행
- ▶ '15.1.1부터 약정기간이 시작되는 경우 지방재정법 개정('14.5.28)에 따라 금고의 수는 2개를 초과할 수 없음

6 지방세 / 세외수입

6-1. 지방세 징수실적

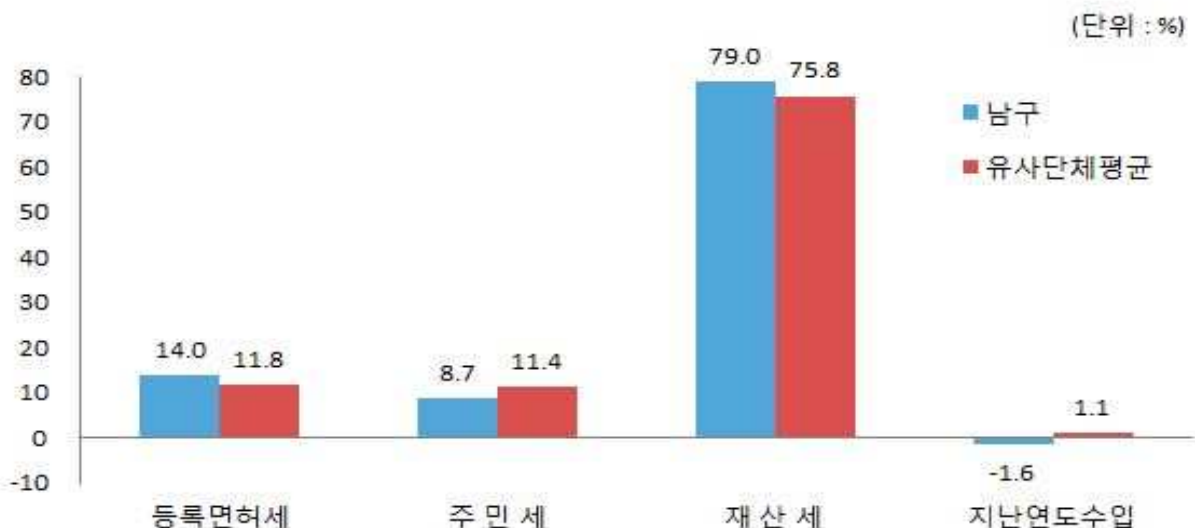
■ 지방세 징수실적은 지방세법에 따라 지방자치단체가 주민들로부터 지방세를 징수한 실적을 말합니다. 지방세는 지방자치단체 자체세입의 근간을 이루는 재원으로, 지방세 징수액이 늘어날수록 재정운영 자립능력은 우수하게 됩니다. 2018년도(결산 기준) 우리 남구의 지방세 징수액은 58,208백만원입니다.

(단위 : 백만원, %)

구 분	연도별 지방세 징수액			2018년 징수액		최근 평균 증가율(%)
	2015	2016	2017	2018	비중(%)	
합 계	46,530	49,217	50,279	58,208	100.00	7.75
취 득 세	0	0	0	0	0.00	0.00
등록면허세	9,837	8,796	6,726	8,117	13.95	△6.21
레 저 세	0	0	0	0	0.00	0.00
담배소비세	0	0	0	0	0.00	0.00
지방소비세	0	0	0	0	0.00	0.00
주 민 세	3,796	4,157	4,625	5,047	8.67	9.96
지방소득세	0	0	0	0	0.00	0.00
재 산 세	32,579	35,111	38,281	45,962	78.96	12.16
자동차세	0	0	0	0	0.00	0.00
지역자원시설세	0	0	0	0	0.00	0.00
지방교육세	0	0	0	0	0.00	0.00
지난연도수입	318	1,153	647	△918	△1.58	42.64

▶ 최근 평균증가율(최근 3년의 연평균 증가율) = (최종연도(ex:2018) 금액 / 최초연도(ex:2015) 금액) ^ (1/3) - 1

유사 지방자치단체와 지방세징수액 세목별 비중 비교



- ☞ 등록면허세는 대연동 재개발 구역 준공과 용호동 W 신축에 따른 근저당 설정액 증가로 전년대비 소폭 증가하였습니다.
- ☞ 주민세는 지방소득세 종업원분이 2014년부터 주민세 종업원분으로 전환되었고, 2015년 이후 상승원인은 문현금융단지 내 공공기관 및 금융기관 종업원이 증가하였기 때문에 주민세 종업원분 징수액이 증가하였습니다.
- ☞ 지방세 중 가장 많은 부분을 차지하는 재산세는 2013년부터 부동산 경기회복의 영향으로 매년 10%내외의 개별·공동주택가격 상승과 시가표준액 및 공시지가 상승 및 재개발구역 신축아파트 등의 영향으로 징수액이 증가하였습니다.
- ☞ 지난연도 수입은 한국주택금융공사 대법원 판결패소에 따른 환급의 영향으로 전년대비 대폭 감소하였습니다.

6-2. 지방세 지출현황

■ 지방세 지출현황이란 지방세 감면 등 지방세 특례에 따른 재정지원의 직전 회계연도 실적과 해당 회계연도의 추정 금액에 대한 보고서로, 투명·건전한 지방재정 구현을 위해 지방자치단체의 장이 작성하여 지방의회에 제출합니다.(지방세특례제한법 제5조)

■ 우리 남구의 2018년도 지방세 지출현황은 다음과 같습니다.

(단위 : 백만원, %)

구 분		연 도 별				
		2014	2015	2016	2017	2018
비과세·감면액 (A)		20,013	20,464	21,726	23,055	25,046
	비과세	14,836	14,282	16,388	17,772	19,788
	감면	5,177	6,182	5,338	5,283	5,259
지방세 징수액 (B)		38,936	46,530	49,217	50,279	58,208
비과세·감면율 (A/A+B)		33.95	30.55	30.62	31.44	30.08

❖ 기능별 현황

(단위 : 백만원, %)

분 야	2017년도(A)		2018년 도(B)		증감(C=B-A)	
	금액	구성비	금액	구성비	금액	증감률 (C/A)
총 계	23,055	100.00	25,046	100.00	1,991	8.64
일 반 공 공 행 정	7,906	34.29	9,049	36.13	1,143	14.46
공공질서 및 안전	0	0.00	0	0.00	0	0.00
교 육	2,557	11.09	2,966	11.84	409	16.00
문 화 및 관 광	753	3.26	857	3.42	104	13.85
환 경 보 호	19	0.08	1	0.00	△18	△95.97
사 회 복 지	581	2.52	809	3.23	229	39.43
보 건	75	0.33	82	0.33	7	9.18
농 립 해 양 수 산	56	0.24	54	0.21	△2	△3.90
산 업 · 중 소 기 업	6	0.03	9	0.04	3	46.58
수 송 및 교 통	855	3.71	77	0.31	△778	△90.96
국 토 및 지 역개 발	358	1.55	382	1.52	23	6.46
과 학 기 술	0	0.00	0	0.00	0	0.00
국 가	9,776	42.40	10,634	42.46	858	8.78
외 국	89	0.39	97	0.39	8	8.55
기 타	24	0.10	29	0.12	5	20.85

❖ 세목별 비과세·감면 현황(2018회계연도 결산기준)

(단위 : 백만원)

구 분		합 계	지방세법	지방세특례 제한법	감면조례	조세특례 제한법	기타
합 계		25,046	19,788	5,110	148	0	0
보 통 세	소 계	25,046	19,788	5,110	148	0	0
	취득세	0	0	0	0	0	0
	등록면허세	88	1	87	0	0	0
	레저세	0	0	0	0	0	0
	지방소비세	0	0	0	0	0	0
	주민세	1,444	273	1,171	0	0	0
	재산세	23,514	19,514	3,852	148	0	0
	자동차세	0	0	0	0	0	0
	지방소득세	0	0	0	0	0	0
	담배소비세	0	0	0	0	0	0
목 적 세	소 계	0	0	0	0	0	0
	도시계획세	0	0	0	0	0	0
	지역자원시설세	0	0	0	0	0	0
	지방교육세	0	0	0	0	0	0

- ▶ 취득세, 등록면허세 (면허세포함), 지역자원시설세 (지역개발세, 공동시설세포함), 자동차세 (주행세포함)

6-3. 지방세 및 세외수입 체납현황

■ 우리 남구의 지방세 및 세외수입의 체납현황은 다음과 같습니다.

(단위 : 백만원)

구 분	2017연말 체납누계액(A)	2018연말 체납누계액(B)	증감액(B-A)
합 계	14,695	16,648	1,953
지방세	1,453	1,436	△17
세외수입	13,243	15,212	1,969

▶ 대상회계 : 일반회계

❖ 체납액 연도별 현황

(단위 : 백만원)

구 분	연 도 별				
	2014	2015	2016	2017	2018
합 계	14,331	15,970	14,507	14,695	16,648
지방세	1,626	2,444	1,409	1,453	1,436
세외수입	12,704	13,526	13,098	13,243	15,212

유사 지방자치단체와 체납액 비교



☞ 지방세의 경우 전체 체납액 중 재산세 체납액 비중이 95%이상 차지하고, 세외수입의 경우 차량관련 과태료와 이행강제금이 체납액의 대부분을 차지하고 있습니다. 특히 지적재조사 조정금 체납액의 증가로 전체적인 체납이 증가하였습니다.

7 복지 / 민간지원

7-1. 사회복지비

다음은 우리 남구가 2018년도 사회복지분야에 지출한 내역입니다.

(단위 : 백만원, %)

구 분	합계	기초생활 보장 (081)	취약계층 지원 (082)	보육·가족 및 여성 (084)	노인· 청소년 (085)	노동 (086)	보훈 (087)	주택 (088)	사회 복지 일반 (089)
합 계	217,815	34,343	37,921	44,119	97,392	2,076	1,390	0	572
국 비	147,262	30,428	19,779	24,560	71,521	595	0	0	379
시 비	59,119	2,859	16,902	16,196	21,482	440	1,215	0	24
구 비	11,434	1,056	1,240	3,363	4,389	1,041	175	0	169

▶ 대상회계 : 일반회계, '18년 결산결과 사회복지 분야·부문별 집행액

❖ 사회복지비 연도별 현황

(단위 : 백만원, 명, %)

구 분	연 도 별				
	2014	2015	2016	2017	2018
세출결산액(A)	269,414	303,705	3317,368	338,406	370,012
사회복지분야(B)	149,859	174,793	186,954	193,719	217,814
사회복지분야비율(B/A)	55.62	57.55	58.91	57.24	58.87
인구수 (C)	286,989	283,101	278,779	273,854	279,917
주민1인당 사회복지비(B/C)(천원)	522	617	671	707	778

유사 지방자치단체와 사회복지비 비율 비교



7-2. 지방보조금 교부 현황

■ 지방보조금이란 지방자치단체가 민간 등이 자율적으로 수행하는 사업에 대해 개인 또는 단체 등에 지원하거나, 시도가 정책상 또는 재정사정상 특히 필요하다고 인정할 때, 시군구, 교육기관 등에 지원하는 경비를 의미합니다.

■ 우리 남구의 민간에게 지원되는 지방보조금 교부현황은 다음과 같습니다.

(단위 : 백만원, %)

구 분	세출결산액 (A)	교부액(B)	비율 (B/A)	비 고
계	379,213	28,233	7.45	
민간경상보조 (307-02)		2,083	0.55	
민간단체운영비보조(307-03)		122	0.03	
민간행사보조 (307-04)		3	0	
사회복지시설보조(307-10)		10,109	2.67	
사회복지사업보조(307-11)		15,591	4.11	
민간자본보조 (402-01)		325	0.09	

- ▶ 대상회계 : 일반회계+기타특별회계, 교부액 : '18년 결산결과 과목별 총 지출액
- ▶ 공공단체보조(자치단체 자본·경상보조, 예비군육성지원 자본·경상보조, 교육기관에 대한 보조)는 제외

※ 민간경상보조와 민간행사보조에 대한 지원액 등 집행내역(별지2)

❖ 지방보조금 교부 연도별 현황

(단위 : 백만원, %)

구 분	연 도 별				
	2014	2015	2016	2017	2018
세출결산액	269,414	303,705	317,368	338,406	379,213
지방보조금(민간)	19,667	21,428	22,413	24,475	28,233
비율	7.3	7.06	7.06	7.23	7.45

※ 2018회계연도부터 기타특별회계를 포함하여 작성되었습니다.

지방보조금 비율 유사 지방자치단체와 비교



7-3. 지방보조사업 성과평가 결과

■ 지방자치단체의 장은 지방보조사업에 대하여 매년 성과평가를 실시하고 특별한 사유가 없으면 그 평가결과를 예산편성에 반영하여야 합니다.

■ 우리 남구의 지방보조사업 성과평가 결과는 다음과 같습니다.

(단위 : 백만원)

사업명	보조사업자	교부현황			평가 결과
		계	보조금	사업자 자부담	
범국민적 통일지 결집 및 통일정보사업	민주평화통일자문회의 부산남구협의회	24	10	14	매우우수
범죄피해자 지원	부산동부범죄피해자 지원센터 “광명”	18	6	12	매우우수
구 새마을문고 행사지원	새마을운동 남구지회	3	2	1	우수
새마을단체 수련회 지원	새마을운동 남구지회	13	5	8	보통
제2새마을운동 추진	새마을운동 남구지회	39	28	11	보통
제2새마을운동 추진(동 단위)	새마을지도자 동협의회	22	17	5	보통
제2새마을운동 추진(동 단위)	동 새마을 부녀회	22	17	5	보통
도덕성 회복운동	바르게살기운동 남구협의회	69	25	44	매우우수
도덕성 회복운동(동 단위)	바르게살기운동 동위원회	30	20	10	보통

사업명	보조사업자	교부현황			평가결과
		계	보조금	사업자 자부담	
자유총연맹 남구지회 전적지 탐방 지원	한국자유총연맹 남구지회	6	5	1	보통
자유민주주의 수호 운동	한국자유총연맹 남구지회	33	12	21	우수
자유민주주의 수호 운동 (동 단위)	한국자유총연맹 동분회	12	9	3	보통
민족통일과 번영을 위한 시민 및 학생 통일공감대 형성 및 의식개혁	민족통일 부산남구협의회	6	4	2	보통
마을지킴이 활동 지원 (방법 등)	(사)부산광역시 남구 청년연합회	32	17	15	보통
교통정리 및 환경 정화활동	(사)해병전우회 부산광역시 연합회 남구지회	10	5	5	보통
범죄 학교폭력 예방 및 청소년 선도활동	부산남부재향경우회	6	2	4	우수
지방문화원 사업활동 지원	(사)부산남구문화원	205	60	145	우수
문화예술회 활동지원	(사)부산남구문화원	55	35	20	보통
학교체육 및 생활체육 육성발전 사업	부산광역시 남구체육회	47	30	17	우수
시 단위 체육대회 지원	부산광역시 남구체육회	7	7		우수
전국단위 체육대회 출전 지원	부산광역시 남구체육회	1	1		우수
남구청장배 생활체육동호인 체육대회	부산광역시 남구체육회	43	21	22	우수
부산생활축전 경비 지원	부산광역시 남구체육회	21	21		보통
청소년 육성 및 보호	남구청소년지도협의회	2	2		우수
남구 사회복지사 권익 및 복지증진 사업	부산시 사회복지사협회 남구지회	2	2		보통
사회복지시설 종사자 처우개선비 지급	관내 사회복지시설 종사자	59	59		우수
보훈단체 공익사업 지원	광복회 남부연합지회	6	6		우수
보훈단체 공익사업 지원	상이군경회 남구지회	25	12	13	우수
보훈단체 공익사업 지원	전몰군경유족회 남구지회	11	11		보통
보훈단체 공익사업 지원	전몰군경 미망인회 남구지회	11	11		보통
보훈단체 공익사업 지원	무공수훈자회 남구지회	11	11		보통
보훈단체 공익사업 지원	고엽제전우회 남구지회	11	11		보통
보훈단체 공익사업 지원	특수임무유공자회남부지회	4	4		우수

사업명	보조사업자	교부현황			평가결과
		계	보조금	사업자 자부담	
보훈단체 공익사업 지원	6.25참전유공자회 남구지회	11	11		미흡
보훈단체 공익사업 지원	월남참전유공자회남구지회	13	11	2	미흡
보훈단체 공익사업 지원	남.수영구 재향군인회	18	11	7	우수
장애인복지관 제과제빵 전문인력 양성 및 활성화 사업	남구 장애인복지관	11	10	1	보통
장애인 복지향상 및 자립지원사업	(사)부산광역시 남구 장애인협회	29	16	13	보통
경로당 지원사업	관내 노인여가복지시설(경로당)	165	165		보통
노인복지증진 및 사회참여활동	대한노인회 부산광역시연합회 남구지회	48	11	37	우수
노인전문교육비 지원	대한노인회 부산광역시연합회 남구지회	4	4		우수
결혼이민여성 정착·자립 지원	남구 여성단체협의회	6	5	1	우수
다문화가족과 함께하는 문화탐방	대한적십자봉사회 남구지구협의회	5	4	1	우수
양성평등주간행사 지원	남구 여성단체협의회	2	1	1	우수
여성지도자 리더십 교육지원	남구 여성단체협의회	2	1	1	우수
지역아동센터 특별 냉난방비 지원	남구 지역아동센터 17개소	5	5		우수
지역아동센터 종사자 처우개선에 지원	남구 지역아동센터 17개소	23	23		우수
평가인증어린이집 난방비 지원	관내 평가인증어린이집 91개소	52	52		우수
어린이집 냉방비 지원	관내 어린이집 135개소	34	34		우수
보육교직원 교통수당 지원	관내 민간가정어린이집 담임교사	180	180		우수
환경정화활동 및 야생조수 보호활동	자연보호지도위원 남구협의회	6	4	2	우수
선진교통문화운동 추진	(사)한국모범운전자연합 부산남부지회	30	6	24	우수
공동주택관리 지원사업	아파트 입주자 대표회의	247	68	179	보통

▶ 평가등급 : 매우우수(90점 이상), 우수(90~80점), 보통(80~60점), 미흡(60~50점), 매우미흡(50점 미만)

7-4. 지방보조금으로 취득한 중요재산의 변동현황

■ 우리 남구의 지방보조금으로 취득한 중요재산의 변동현황은 해당 없습니다.

7-5. 지방보조금 교부결정 취소 등 중요 처분내용

■ 우리 남구의 지방보조금 교부결정 취소 등 중요 처분내용은 해당 없습니다.

7-6. 행사·축제경비

■ 다음은 우리 남구가 2018년 한 해 동안 시에서 주관하여 개최한 행사와 축제의 운영비, 실비보상금 등을 지출한 내역입니다.

(단위 : 백만원, %)

세출결산액 (A)	행사·축제경비 (B)	비율 (B/A)	비 고
370,012	817	0.22%	

- ▶ 대상회계 : 일반회계, '18년 결산결과 과목별 총 지출액
- ▶ 대상과목 : 행사운영비 (201-03), 행사실비보상금 (301-09), 민간행사사업보조(307-04), 행사관련시설비 (401-04)

❖ 행사·축제경비 연도별 현황

(단위 : 백만원, %)

구 분	연도별				
	2014	2015	2016	2017	2018
세출결산액	269,414	303,705	317,368	338,406	370,012
행사·축제경비	164	289	333	387	817
비율	0.06	0.1	0.1	0.11	0.22

※ 2018회계연도부터 민간행사사업보조(307-04) 통계목을 포함하여 작성되었습니다.

행사·축제경비 비율 유사 지방자치단체와 비교



※ 2018회계연도부터 민간행사사업보조(307-04) 통계목을 포함하여 작성되었습니다.

☞ 우리 남구의 행사·축제경비는 2018년 세출 결산액 기준으로 8억1천7백만원이며, 재정건전성 확보를 위해 행사·축제경비를 지속적으로 절감하여 유사 자치단체 평균보다 낮습니다. '18년에는 오륙도 축제(199백만원), 오륙도 사랑 걷기대회(38백만원), 평화공원 국화전시회(95백만원), 남구 일자리 박람회(10백만원), 이기대반딧불이 체험행사(10백만원) 등 지역적 특수성과 자연환경을 반영한 다양한 행사를 개최하였습니다.

8 공유재산 및 물품 / 지방 공공기관

8-1. 공유재산 및 물품

공유재산이란 지방자치단체가 갖고 있는 토지, 건물 등의 재산으로서, 다음은 우리 남구가 보유하고 있는 공유재산이 현재 어느 정도이며 2017년에 비해 어떻게 변화되었는지를 요약한 표입니다.

(단위 : 백만원)

구 분	'17년도 현재액		증 가		감 소		'18년도 현재액		비고
	수량	금액	수량	금액	수량	금액	수량	금액	
합 계	9,134	501,827	454	36,274	22	473	9,566	537,627	
토 지	3,798	368,558	90	9,734	16	353	3,872	377,939	
건 물	148	88,402	10	23,685	4	58	154	112,029	
입목죽	546	453	1	17	0	0	547	471	
공작물	4,514	43,912	352	2,832	1	2	4,865	46,742	
무체재산	124	268	0	0	0	0	124	268	
용익물건	3	220	1	5	1	60	3	165	
회원권	1	13	0	0	0	0	1	13	

▶ '18년 결산결과 공유재산 증감 및 현재액보고서의 종류별 현황

☞ 공유재산 주요 증가 내역

- 토 지 : 문현4동 구수영로 도로확장, 대연1동 11통지내 도로개설에 따른 부지 매입 및 보상, 대연6동 주민센터, 분포문화체육센터 부지 기부채납 취득 등
- 건 물 : 남구 실내빙상장, 용호3동 치안센터 일원 경로당 신축, 분포문화체육센터 기부채납 취득 등
- 공작물 : 보안등, 버스승객대기시설, 체육시설(기구) 설치 등
- 용익물권 : 광복회 남부연합지회 사무실 전세보증금 반영

☞ 공유재산 주요 감소 내역

- 토 지 : 문현동 주택건설사업구역내 일반재산(토지) 매각 등
- 건 물 : 멸실 건축물 처분 등
- 용익물권 : 자유총연맹, 바르게살기운동위원회 사무실 전세보증금 반환분 반영

다음은 우리 남구가 보유하고 있는 물품이 현재 어느 정도이며 2017년에 비해 어떻게 변화되었는지를 요약한 표입니다.

(단위 : 개, 백만원)

구 분	'17년도 현재액		증 가		감 소		'18년도 현재액		비 고
	수량	금액	수량	금액	수량	금액	수량	금액	
계	857	5,771	39	230	0	0	896	6,001	
구 매	716	4,784	39	230	0	0	755	5,014	
관리전환	187	1,214	0	0	0	0	187	1,214	
양 여	△1	△3	0	0	0	0	△1	△3	
기 타	△45	△224	0	0	0	0	△45	△224	

물품은 작년 대비 정수물품의 관리전환 등 요청사항이 없어서 감소하였으며, 공유재산은 도로개설 및 확장, 대연6동 주민센터, 분포문화체육센터, 기부채납 취득, 실내 빙상장 및 경로당 신축 등에 따라 전년대비 7% 증가하였음.

연도별 공유재산 및 물품의 현황

(단위 : 백만원)

구 분	2014	2015	2016	2017	2018
공유재산	702,621	451,988	483,858	501,827	537,627
물 품	4,967	5,074	5,309	5,771	6,001

공유재산 및 물품의 연도별 변화



▶ 연도별 공유재산 및 물품 현재액보고서 기준

8-2. 출자·출연금 집행현황

■ 출자금이란 공사·공단 등에 투자하여 지분을 보유하고 있는 재원을 말하고, 출연금이란 법령 또는 조례에 의해 공공법인에 지원하는 경비로서 되돌려 받을 수 없는 재원을 말합니다.

■ 다음은 우리 남구의 2018년도 출자·출연금 집행현황입니다.

(단위 : 백만원, %)

구 분	세출결산액 (A)	출 자 금		출 연 금		비 고
		금액 (B)	비율(B/A)	금액 (C)	비율(C/A)	
합 계	385,874	0	0	7	0	
일 반 회 계	370,012	0	0	7	0	
특 별 회 계	9,201	0	0	0	0	
기 금	6,661	0	0	0	0	

▶ '18회계연도 결산결과 출자금(502), 출연금(306) 집행총액

❖ 연도별 증감현황

(단위 : 백만원, %)

구 분	2014	2015	2016	2017	2018
세출결산액 (A)	279,942	319,265	332,245	352,939	385,874
출자금 (B)	0	0	0	0	0
출자금 총액 (C)	0	0	0	0	0
출자금 비율 (B/A)	0	0	0	0	0
출연금 (D)	5	6	6	2,007	7
출연금 비율 (D/A)	0	0	0	0.57	0

▶ 출자금 총액(C)은 매연도말 지자체 보유 출자금 (누계)총액(결산서 참조)

출자·출연금 집행현황



❖ 2018회계연도 출자·출연금 세부내역

(단위 : 백만원)

구 분	기관·단체명	금액	근거 (법·조례명 등)	내용
출연금	소계	7		
	일반 회계	7	지방세기본법 제152조 및 같은 법 시행령 제94조	한국지방세연구원 출연금 지급

8-3. 출자·출연기관 현황

■ 지방 출자·출연기관이란 지방자치단체가 출자(지분율 10% 이상) 또는 출연하여 설립한 기관으로 「지방출자출연법」에 따라 지정·고시된 기관을 말합니다.

■ 우리 남구 출자·출연기관 현황은 다음과 같습니다.

(금액: 명, 백만원)

구 분		임직원수	출자·출연금	자산	부채
총 계		12	2,000	2,409	0
출연 기관	소계	12	2,000	2,409	0
	(재)부산광역시 남구 장학회	12	2,000	2,409	0

- ▶ 출자금 : 지방자치단체 출자금 총액
- ▶ 출연금 : '18년도 지방자치단체 출연금

● 출자기관이란?

- 지역주민의 소득을 증대시키고 지역경제를 발전시키며 지역개발을 활성화하고 촉진 하는데 이바지할 수 있는 사업추진을 위하여 지방자치단체가 출자하여 설립한 주식회사

● 출연기관이란?

- 문화, 예술, 장학(獎學), 체육, 의료 등의 분야에서 주민의 복리 증진에 이바지할 수 있는 사업추진을 위하여 지방자치단체가 출연하여 설립한 재단법인

8-4. 지방공기업 현황

■ 지방공기업이란 주택, 도시철도, 상수도, 하수도 등과 같은 사업을 효과적으로 추진할 목적으로 자치단체가 직접 설치하여 경영하거나(직영기업) 공사, 공단의 형태로 법인을 만들어 운영하는 공기업을 말합니다.

■ 우리 남구에 설립·운영 중에 있는 공기업은 없습니다.

9 재정성과 / 평가

9-1. 성과보고서

■ 성과보고서란 자치단체가 부서별로 성과목표·지표를 사전에 설정하고, 목표치 달성 여부 등의 성과정보를 제공하는 보고서입니다.


❖ 남구 성과지표 달성현황

(단위 : 개, 백만원)

실 국명	성과목표						결 산액		
	전략 목표수	정책사업목표		성과 달성도			결 산액	전 년 도 결 산액	비 교 증 감
		개 수	지 표 수	초과달성	달성	미달성			
계	8	57	130	15	97	18	379,213	346,972	32,241
의회 사무국	1	1	4	0	4	0	1,018	1,131	△113
기획 조정실	1	5	6	1	3	2	10,920	16,295	△5,376
총무국	1	16	38	8	24	6	68,577	67,479	1,098
주민 생활국	1	20	44	3	36	5	244,201	217,255	26,946
안전 도시국	1	9	20	1	16	3	32,432	28,353	4,079
보건소	1	2	7	0	7	0	9,921	9,050	871
도서관	1	1	6	0	6	0	1,184	905	279
시설관리 사업소	1	3	5	2	1	2	7,516	3,393	4,124
동주민 센터	0	0	0	0	0	0	3,445	3,112	333

- ▶ 결산액은 성과평가의 대상이 되지 않는 사업에 대한 결산액도 포함한 총계
- ▶ ◎ : 초과달성(130% 이상), ○ : 달성(100~130% 미만), × : 미달성(100% 미만)

9-2. 복식부기 재무제표

 본 표는 복식부기 재무제표 상의 자산 및 부채, 비용과 수익에 대한 요약정보입니다. 자세한 내용은 '복식부기 재무제표'에서 확인할 수 있습니다.

(단위: 백만원, %)

구 분	2017년	2018년	증 감	유사 지자체 평균
자산 총계	862,315	899,837	37,522	792,028
부채 총계	12,023	14,417	2,394	14,365
비용 총계	323,263	357,227	33,965	288,120
수익 총계	350,155	376,910	26,756	318,857

▶ 보다 자세한 내용은 다음의 링크를 찾아보세요.

http://www.bsnamgu.go.kr/board/list.namgu?boardId=BBS_0000126&menuCd=DOM_000000105003010000&contentsSid=1218

복식부기 재무제표 항목

- 재무제표
 - 재무제표에 대한 주석
 - 필수 보충정보
 - 부속 명세서
-

9-3. 기금 성과분석결과

■ 기금성과분석이란 기금운용의 투명성·효율성을 제고하기 위해 매년 전체 기금을 분석하여 그 결과를 주민과 지방의회에 공개하는 제도로서, 다음 표는 우리 남구의 기금이 얼마나 계획적이고 효율적으로 운영되고 있는지를 비교한 것입니다.

구 분		우리 자치 단체	유사 지방자 치단체 평균	배 점	지표의 의미
합 계				100	
기 금 의 적 극 적 활 용 (40)	사업비 편성 비율			15	기금운용계획서상의 해당연도 지출액 대비 사업비 편성 비율
	사업비 집행률			15	사업비 계획 대비 지출액 비율
	통합관리기금 설치·운용 실적			7	통합관리기금 설치 및 운용
	재정안정화기금 설치·운용 실적			3	재정안정화기금 설치 및 운용
기 금 운 용 건 전 성 (40)	미회수채권 비율			15	해당연도까지 기한이 도래된 채권액 중 미회수채권 총액의 비율
	기금운용심의위원회 운영 적정성			15	기금별 심의위원회 설치 및 운영 실적
	타회계 의존율			10	기금 수입결산 총액 대비 타회계(일반·기타특별) 전입금의 비율
기 금 정 비 (20)	재정수입 대비 기금 조성액 비율			10	일반회계 통합재정 수입 총액 대비 기금 총액 비율
	기금 수 현황			10	자치단체별 기금 수를 파악하여 자치단체의 기금 정비 노력을 평가
기 타	전년도 개선 권고사항 불이행			△2	전년도 미흡 부분에 대한 개선 권고사항 이행여부
	경상적 경비 비율			△2	기금 총 지출액 중 경상적 경비의 비율
	성인지기금운용계획· 결산서 작성			1	성인지 기금운용계획·결산서 작성 여부

▶ [2018회계연도 기금운용에 대한 2019년 성과분석 결과이며, 결과 확정 후 별도 수시 공시\(“20.2. 예정\)](#)

9-4. 재정분석 결과

분 야 (분석지표)		부산시 남구	전국평균	유사 지자체 평균
I. 재정건전성	1. 통합재정수지비율	1.36%	3.55%	3.64%
	2. 경상수지비율	132.68%	67.58%	99.79%
	3. 관리채무비율	0.00%	7.35%	0.63%
	4. 통합유동부채비율	4.59%	23.26%	7.17%
	5. 공기업부채비율	0.00%	37.26%	72.05%
	6. 총자본대비영업이익률	0.00%	-0.92%	0.01%
II. 재정효율성	7. 자체수입비율	13.19%	25.90%	16.20%
	8. 지방세징수율	98.53%	97.80%	98.18%
	8-1. 지방세징수율 제고율	1.0021	1.0007	1.0001
	9-1. 체납액관리비율(지방세)	0.32%	1.51%	0.67%
	9-1. 증감률(지방세)	-1.17%	-5.44%	3.41%
	9-2. 체납액관리비율(세외수입)	3.39%	0.99%	2.97%
	9-2. 증감률(세외수입)	14.87%	-5.41%	-3.20%
	10. 지방보조금비율	7.45%	6.14%	16.52%
	10-1. 지방보조금 증감률	15.02%	3.07%	9.33%
	11. 출자·출연·전출금비율	0.00%	2.48%	0.47%
	11-1. 출자·출연·전출금 증감률	-99.63%	4.28%	75.23%
	12. 지방의회경비 절감률	21.15%	19.10%	25.78%
	13. 업무추진비 절감률	2.60%	22.61%	13.76%

❖ 참고 : 분석지표별 산정공식

지 표 명	산 식	속성	지표값 설명
1. 통합재정수지비율	$(\text{세입} - \text{지출 및 순융자}) / \text{통합재정규모} \times 100$	↑	비율이 높을수록 재정운영의 건전성이 우수함
2. 경상수지비율	$\text{경상비용} / \text{경상수익} \times 100$	↓	비율이 높을수록 재정 건전성이 낮음
3. 관리채무비율	$\text{지방채무잔액(BTL 지급액 포함)} / \text{세입결산액} \times 100$	↓	비율이 낮을수록 재무구조가 건전함
4. 통합유동부채비율	$\text{유동부채} / \text{유동자산} \times 100$	↓	비율이 낮을수록 재정건성이 우수함
5. 공기업부채비율	$\text{부채총액} / \text{자기자본} \times 100$	↓	비율이 낮을수록 재무구조가 건전함
6. 총자본대비영업이익률	$\text{영업이익} / \text{총자본} \times 100$	↑	비율이 높을수록 영업실적이 우수, 재정안정성이 우수함
7. 자체수입비율(증감률)	$3\text{년평균 자체수입 징수액} / \text{세입결산액} \times 100$	↑	비율이 높을수록 자체수입 확충을 위한 지구노력이 높음
8. 지방세징수율(제고율)	$\text{지방세실제수납액} / \text{지방세징수결정액} \times 100$	↑	비율이 높을수록 징수노력이 높음
9. 체납액관리비율(증감률)	$\text{체납누계액} / \text{세입결산액} \times 100$	↓	비율이 낮을수록 체납 지방세관리 및 축소노력이 높음
10. 지방보조금비율(증감률)	$\text{지방보조금결산액} / \text{세출결산액} \times 100$	↓	비율이 낮을수록 재정운영의 탄력성과 유연성이 높음
11. 출자·출연·전출금비율(증감률)	$\text{출자} \cdot \text{출연} \cdot \text{전출금결산액} / \text{세출결산액} \times 100$	↓	비율이 낮을수록 재정부담이 낮음
12. 지방의회경비절감률	$100 - \{(\text{지방의회경비 결산액} / \text{지방의회경비 기준액}) \times 100\}$	↑	지표값이 높을수록 의회경비 절감노력이 높음
13. 업무추진비절감률	$100 - \{(\text{업무추진비 결산액} / \text{업무추진비 기준액}) \times 100\}$	↑	지표값이 높을수록 업무추진비 절감노력이 높음

9-5. 재정건전화계획 및 이행현황

■ 지방재정법 제55조제3항에 따라 재정진단 결과를 토대로 행정안전부로부터 재정건전화계획의 수립 및 이행을 권고 받은 자치단체에 한하여 작성합니다.

☞ 우리 구는 행정안전부로부터 재정건전화계획 수립 및 이행을 권고 받은 사항이 없습니다.

9-6. 성인지 결산현황

■ 성인지 결산은 성인지 예산이 여성과 남성의 예산 수혜에 어떤 영향을 미쳤으며, 성차별 개선에 어떤 역할을 하였는지를 평가·점검하여 그 결과를 다음연도 예산편성에 반영하는 제도입니다.

일례로 여성 취업지원 사업의 경우, 예산 집행결과를 양성평등 관점에서 성평등 효과를 분석하여 불평등하다고 할 때, 그 결과를 다음연도 예산편성에 반영하는 방법입니다.

■ 성인지 결산은 2012년부터 시범 운영, 2013년부터 본격 운영하고 있으며, 아래의 표에서는 우리 남구의 2018년 성인지결산 대상사업의 집행실적 및 성평등 효과 등을 확인할 수 있습니다.

(단위: 백만원)

구 분	예산현액	집행액	집행률(%)
총 계	11,242	10,701	95.19
양성평등정책추진사업	28	27	94.60
성별영향분석평가사업	10,599	10,077	95.08
자치단체 특화사업	615	598	97.20

▶ 2018년 성인지결산 기준

9-7. 행사·축제 원가회계 정보

■ 행사·축제 원가회계정보란 행사·축제 성격의 사업을 추진하기 위해 직·간접적으로 투입한 모든 재원의 정보를 의미합니다.

작년 남구에서 추진한 행사·축제 현황은 다음과 같습니다.

❖ 총괄현황

(단위 : 건, 천원)

연도별	전체 행사·축제 현황		집행액 1천만원 이상 행사·축제 현황			집행액 1천만원 미만 행사·축제 현황		
	건수	집행액	건수	집행액	순원가	건수	집행액	순원가
2018년(A)	16	463,647	8	430,775	425,775	8	32,872	32,872
2017년(B)	18	294,852	5	232,970	232,970	13	61,882	61,882
증감(A-B)	△2	168,796	3	197,805	192,805	△5	△29,009	△29,009

▶ 집행액 구분 기준 : 광역 5천만원, 기초 1천만원

❖ 2018년에 개최한 모든 행사·축제 현황

(단위 : 건, 천원)

연 번	유형 구분 *	행사·축제명	개최 기간	주요내용	원가정보			소관 부서	전화 번호
					총원가 ㉠	사업수익 ㉡	순원가 ㉢=㉠- ㉡		
총 계					463,647	5,000	458,647	-	
1	③	백운포 달맞이 축제	3. 2. ~ 3. 2.	식전공연, 공식행사, 부대행사, 달집태우기	36,160	0	36,160	문화 체육과	607- 4062
2	③	도서관 주간 행사	4. 3. ~ 4. 29.	학부모 특강, 애니멀쇼, 영화상영, 북토크, 플러스 원북데이 등	1,550	0	1,550	도서관	607- 6562
3	③	오륙도 사랑걷기대회	4. 7. ~ 10. 13.	식전행사(축하공연), 걷기, 버스킹콘서트, 경품추첨 등	38,115	0	38,115	문화 체육과	607- 4371
4	④	이기대반딧불이 체험행사	6. 16. ~ 6. 16..	환경사랑 글짓기·그림대회 반딧불이 생태관찰 등	10,682	0	10,682	환경 위생과	051-607 -4382

5	③	독서의 달 행사	9. 1. ~ 9. 30.	인형극, 영화상영, 작가초청 강연, 특강, 원복원도서 독서퀴즈 등	1,496	0	1,496	도서관	607-6562
6	③	남구청장기 유소년 축구대회	9. 2. ~ 9. 2.	초·중등부 경기 진행	10,646	0	10,646	문화체육과	607-4371
7	①	남구 복지박람회	10. 19. ~ 10. 21.	각 기관(시설) 프로그램 주민 체험, 복지시설 생산품 판매·전시 사회복지서비스 상담 등	6,619	0	6,619	주민지원과	051-607-4312
8	③	부산광역시 남구 평생학습 박람회	10. 19. ~ 10. 21.	각 기관(대학)별 체험부스 및 작품 전시, 동아리 공연 등	25,240	0	25,240	평생교육과	051-607-4512
9	③	평화공원 국화전시회 연출사업	10. 19. ~ 11. 11. (24일간)	국화조형물, 국화 및 일반조화 등 전시	95,000	0	95,000	공원녹지과	607-4541
10	③	오륙도축제	10. 19. ~ 10. 21.	4개분야 30개 프로그램 무대행사(9), 체험행사(8), 전시행사(3), 부대행사(10)	199,936	0	199,936	문화체육과	607-4502
11	④	전통 성년례	10. 20. ~ 10. 20.	전통성년례 재연	5,662	0	5,662	평생교육과	607-4381
12	③	주민자치 동아리 경연대회	10. 21. ~ 10. 21.	동아리별 장기자랑 등	1,990	0	1,990	총무과	607-4114
13	③	남구청장기 태권도대회	10. 27. ~ 10. 27.	종목별 경기 및 시상	7,248	0	7,248	문화체육과	607-4371
14	①	사회복지인 어울림 한마당	10. 29. ~ 10. 29.	사회복지인 현안사업 논의 및 경진대회 우수기관 시상 등	3,436	0	3,436	주민지원과	607-4314
15	①	남구 일자리 박람회	11. 6. ~ 11. 6.	구인고직 만남의 날, 취업 컨설팅 등	14,996	5,000	9,996	일자리경제과	051-607-4295
16	①	장애인 청소년 어울마당	11. 27. ~ 11. 27.	공연 관람 및 레크레이션 등	4,871	0	4,871	평생교육과	051-607-4831

▶ 행사·축제 유형구분 : ① 사회적 약자배려 ② 지역특산물·전통시장 활성화 ③ 주민화합과 건강한 지역사회 ④ 전통문화 계승·보존·홍보 ⑤ 국제 우호 친선 협력 ⑥ 기타

9-8. 청사신축 원가회계 정보

■ 청사 신축비용 원가정보란 지방자치단체가 사무 등의 처리를 위해 사용하는 청사 신축에 투입되는 비용에 대하여 기본계획 수립부터 준공 때까지의 단계별로 공개하여, 지역주민의 자율적 통제를 통하여 과대·호화청사를 방지하고 지방재정 건전성을 확보하기 위한 정보입니다.

작년 남구에서 준공된 청사현황은 없습니다.

9-9. 수의계약 현황

■ 우리 남구의 1,000만원 이상 수의계약 현황은 다음과 같습니다.

(단위 : 건, 백만원)

1,000만원 이상 총계약 실적(A)		1,000만원 이상 수의계약 실적(B)		비율(B/A)		비고
건수	금액	건수	금액	건수	금액	
586	39,724	537	26,767	91.64%	67.38%	

▶ 대상회계 : 일반회계, 기타특별회계 (G2B 포함)

※ G2B : 나라장터를 통한 전자수의계약을 의미함.

❖ 연도별 수의계약 현황

(단위 : 백만원)

구분		연도별				
		2014	2015	2016	2017	2018
수의계약 실적	건수	374	220	122	100	537
	금액	8,803	6,182	11,060	1,555	26,767

※ 2018년 이전 실적은 G2B 불포함이며, 2018년부터 G2B를 포함한 실적입니다.

※ 2018년 G2B 불포함 수의계약 실적은 84건, 6,660백만원입니다.

연도별 수의계약 현황



9-10. 자치단체 공공시설물 운영 현황

■ 자치단체 공공시설물 운영 현황이란 각 자치단체가 관리·운영하는 시설물의 규모, 시설물 운영에 필요한 관리인력과 비용, 시설물 이용자수, 순수익 등을 통해 해당 공공시설물이 얼마나 내실 있게 운영되고 있는지를 나타내는 지표입니다.

❖ 자치단체 공공시설물 현황(건립비용 광역 200억원, 기초 100억원 이상)

▶ 공공시설물 시설현황

(단위 : 백만원)

자치 단체명	시설 유형	시설 구분	시설명	건립일	건물 면적 (㎡)	토지 면적 (㎡)
부산광역시 남구	운동	운동시설	남구국민체육센터	2010. 1. 15.	2,130.95 (5,559.87)	10,900
부산광역시 남구	교육연구, 운동	교육연구, 운동시설	분포문화체육센터	2018. 3. 16.	731.57 (3,630.03)	10,052
부산광역시 남구	운동	운동시설	남구실내빙상장	2018. 4. 28.	3,606.64 (4,222.88)	83,122

▶ 공공시설물 운영현황

(단위 : 백만원)

시설 명	운영 방식	관리 인력	연간 이용인원	자산가치 변동현황					운영 비용 (A)	운영 수익 (B)	순수익 (C=B-A)
				건립 비용	감가 상각 비	감가 상각 비누계	잔존 가액	내용 수			
남구국민 체육센터	직영	33	621,942	10,844	217	1,952	8,892	50	2,767	2,835	68
분포문화 체육센터	직영	11	61,077	12,678	253	189	12,489	50	357	281	-76
남구실내 빙상장	직영	14	45,970	11,000	220	147	10,853	50	666	512	-154

9-11. 예산낭비신고 접수·처리 현황

■ 자치단체 예산낭비신고센터에 국민신문고, 자치단체 홈페이지, 서면 등을 통해 신고된 예산낭비신고에 대한 접수·처리 현황입니다.

❖ 접수·처리기간('18.1.1. ~ 12.31.)

(단위 : 건, 천원)

총 접수 건수				접수내역				조치결과 (타당한 신고)			예산절감 (낭비)액
계	국민 신문고	홈 페이지	서면 등	계	타당한 신고	타당성 없는 신고	무관한 신고	계	조치 완료	진행 중	
1	1			1		1		1	1		

9-12. 조정교부금 교부 실적

■ 조정교부금이란 시·도가 관할 시·군·구간의 재정력 격차를 조정하기 위해 시·도세 일부를 재원으로 일정한 산정방식을 적용하여 교부하는 금액을 말합니다.

▶ 해당사항 없습니다.

9-13. 지방재정 신속집행 실적

■ 신속집행이란 내수경기 진작 및 지역경제 활성화를 기하고 공공자금의 선순환을 도모하며 예산의 이월 및 불용을 최소화하기 위하여 지방자치단체별 연간 예산을 상반기에 앞당겨 집행하는 것을 말합니다. 2018년도 6월말까지의 지방자치단체 신속집행 목표율은 신속집행 대상액 대비 57.0%이며, 광역자치단체는 58.5%(단, 세종·제주는 기초 목표율 적용), 기초자치단체와 지방공기업은 55.5%입니다.

(단위 : 억원, %)

신속집행 대상액(A)	신속집행 목표액(B)	집행액(C)	대상액 대비 집행률 (D=C/A*100)	목표액 대비 집행률 (E=C/B*100)
986	547	783	79.44	143.14

9-14. 감사결과

■ 우리 남구가 감사원, 행정안전부 등 중앙부처, 상급 자치단체(시·도) 등으로 부터 받은 재정분야 감사결과입니다.

감사기관명	처분일시	제 목 (감사내용)	처분내용 (행정상·재정상)	처리결과
감사원	2018.5.14.	하수도원인자부담금 과세표준 누락에 따른 취득세 등 부족 징수	취득세 등 부족분 8,289,110원 부과·징수	취득세 등 8,289,110원 부과 및 징수
감사원	2018.5.14.	계약불이행자에 대한 사후관리 부적정	계약 체결 후 이행을 하지 않는 자에 대한 입찰참가자격 제한 관련업무 추진 철저	직원 교육 실시

10 주요 투자사업 추진현황

10-1. 투자심사 대상사업

■ 우리 남구에서 '18년에 추진한 투자심사 대상사업 현황은 다음과 같습니다.

(단위 : 백만원, %)

사업명	총사업비	집행액		향후 소요액		집행잔액	사업완료 예정연도	투자 심사연도	현재까지 진척률 (%)
		기투자	2018년 집행 사업비	2019년	2020년 이후				
부산항 연계수송 도로개설	33,300	23,800	82	8,918	500		2020	2001	5
UN참전 기념거리조성	3,691	3,104	489	-	-	98	2018	2013	100
우암동 문화복합형 주거환경관리 사업	3,160	1,261	1,237	662	-		2019	2015	90
우암동 소막마을 새뜰마을사업	3,357	309	604	2,444	-		2019	2016	50
남구 실내빙상장 건립	13,285	4,732	8,496	57	-		2018	2016	100
노인복지관 분관 건립	5,060	20	1,676	1,395	1,969		2020	2016	50
우암동 장고개로 9번길 도로개설	6,000	20	47	5,013	920		2020	2016	50
이기대공원 어울마당 조성	2,000	3	27	1,970	-		2019	2017	5
황령산유원지 생태숲 조성사업	6,500	2,816	1,120	524	2,040		2020	2017	75
문헌터널 상부공간 공원화사업	6,192	31	202	2,221	3,738		2020	2017	30
우암동 12통 주변 진입도로개설	4,500	500	1,000	3,000	-		2020	2018	60
용호3동 공영주차장 조성사업	2,590	500	-	2,090	-		2019	2018	60

10-1-1. 개별 투자심사 사업의 추진현황

사업명	부산항 연계수송도로 개설	담당자	건설과 이광일(☎607-4702)		
-----	---------------	-----	--------------------	--	--

☐ **사업목적 및 필요성**

- 본 대상지는 장기 미집행 도시계획도로로 소방도로 개설과 교통난 해소를 위한 지역 주민들의 숙원사업이며
- 열악한 생활여건으로 감만2동 주민들의 삶의 질 향상을 위한 주민들의 오랜 숙원사업임

☐ **사업개요**

- 기 간 : 1992. ~ 2020.
- 위 치 : 남구 감만2동 양지골로251번길 70-15 일원
- 규 모 : 도로개설 L=2,757m, B=10m

☐ **소요자원 및 사업비 집행현황**

- 총사업비 : 33,300백만원

(단위 : 백만원)

구 분	계	집행액		향후 소요액	
		기투자	2018년	2019년	2020년 이후
계	33,300	23,800	82	8,918	500
국 비	-	-	-	-	-
시 도 비	14,850	14,850	-	-	-
시군구비	18,450	8,950	82	8,918	500

☐ **추진사항 (추진단계 및 진도 : 5%)**

- 1974. 5. 도시계획시설(소로1-22호선) 결정
- 2014. 이전 도로개설 L=2,380m 완료
- 2017. 5. 도로개설 L=120m 완료
- 2018. 7. 실시설계완료
- 2018. 8. 도시계획시설(도로)사업 실시계획 고시
- 2019. 1. 보상협의 중

☐ **향후계획**

- 2019. 12. 보상협의 완료
- 2020. 2. 공사착공

사업명	유엔참전 기념거리 조성사업	담당자	기획조정실 강규빈(26607-4045)
-----	----------------	-----	-----------------------

☐ 사업목적 및 필요성

- UN기념공원 주변 가로환경 개선하여 참전용사 추모 및 평화거리 조성
- 평화도시 부산의 국제적 위상제고 및 평화·역사·문화체험의 명소로 부각

☐ 사업개요

- 기 간 : 2013. ~ 2018.
- 위 치 : UN기념공원 주변 가로 2개 구간
 - 참전용사의 거리 : 평화공원 ~ 문화지하차도(1,430m)
 - 평화의 거리 : UN교차로 ~ 대연사거리(1,050m)
- 규 모 : 유엔군 참전 및 평화상징 특화거리 조성 L=2,480m

☐ 소요재원 및 사업비 집행현황

- 총사업비 : 3,691백만원
- 실집행액 : 3,593백만원(집행잔액: 98백만원)

(단위 : 백만원)

구 분	계	집행액		향후 소요액	
		기투자	2018년	2019년	2020년 이후
계	3,593	3,104	489		
국 비					
시 도 비	3,133	2,984	149		
시군구비	460	120	340		

☐ 추진사항 (추진단계 및 진도 : 100%)

- 2013. 5. 현충시설 건립지원 사업 선정(국가보훈처)
- 2014. 11. 기본 및 실시설계 용역완료
- 2015. 12. 「참전용사의 거리」 공사 준공
- 2018. 3. 「평화의 거리」 조성공사 및 지중화 사업 공사 준공

☐ 사업변경 내역

구분	당 초	변 경
위치	UN기념공원 주변 3개 구간 5,040m	UN기념공원 주변 2개 구간 2,480m
규모	기념거리 조성 5,040m(왕복)	기념거리 조성 2,480m(왕복)
사업비	5,000백만원	3,691백만원

사업명	우암동 문화복합형 주거환경관리사업	담당자	도시재생과 조현진(26607-4664)
-----	--------------------	-----	-----------------------

☐ 사업목적 및 필요성

- 우암3재개발구역 해제(2014.11.)지역의 슬럼화 등 방지하기 위하여 우암동 189번지 일원에 대한 기반시설정비 및 지역주민의 커뮤니티 활성화

☐ 사업개요

- 기 간 : 2015. ~ 2019.
- 위 치 : 우암동 189번지일원(면적 20,715.9㎡)
- 규 모 : 소막사 원형복원 및 커뮤니티센터 조성, 우암마을길, 안심마당 조성 등

☐ 소요재원 및 사업비 집행현황

- 총사업비 : 3,160백만원 (단위 : 백만원)

구 분	계	집행액		향후 소요액	
		기투자	2018년	2019년	2020년 이후
계	3,160	1,261	1,237	662	-
국 비	-	-	-	-	-
시 도 비	2,660	964	1,034	662	-
시군구비	500	297	203	-	-

☐ 추진사항 (추진단계 및 진도 : 90%)

- 2015. 1. 주거환경관리사업 대상지 선정
- 2016. 9. 우암1 주거환경관리사업 정비구역 및 정비계획 지정 고시(市)
- 2017. 10. 마을중심길 및 안심마당조성 기본 및 실시설계용역 준공
- 2017. 11. 소막사 원형복원 및 복합커뮤니티센터 조성 기본설계용역 준공
- 2018. 5. 소막사 문화재 등록(문화재청 고시 제2018-51호)
- 2018. 8. 소막사 원형복원 및 복합커뮤니티센터 조성 실시설계 준공
- 2018. 9. 마을중심길 정비 및 마을안심마당 조성공사 준공
- 2018. 10. 소막사 원형복원 및 복합커뮤니티센터 조성공사 착공

☐ 향후계획

- 2019. 12. 소막사 원형복원 및 복합커뮤니티센터 조성공사 준공 예정

☐ 사업변경 내역

구분	당 초	변 경
사업기간	2015 ~ 2017	2015 ~ 2019

사업명	우암동 소막마을 새뜰마을사업	담당자	도시재생과 강지빈(☎ 607-4662)
-----	-----------------	-----	-----------------------

☐ 사업목적 및 필요성

- 주거환경이 열악하고 사회기반시설이 부족한 우암동 189번지(소막마을)일원 소외계층에 희망이 되도록 공공기관이 기반시설 정비, 주택개량 등을 통하여 물리적 환경을 개선하고 주민이 중심이 되어 일자리창출, 공동체 활성화하는 국가정책 사업으로 물리적, 사회경제적 사업으로 지역주민이 자생할 수 있는 기반을 조성

☐ 사업개요

- 기 간 : 2016. ~ 2019.
- 위 치 : 남구 우암동 189번지 일원
- 규 모 : 취약지역 생활여건 개조 1식 (면적 20,715.9㎡)

☐ 소요재원 및 사업비 집행현황

- 총사업비 : 3,357백만원

(단위 : 백만원)

구 분	계	집행액		향후 소요액	
		기투자	2018년	2019년	2020년 이후
계	3,357	309	604	2,444	-
국 비	2,350	211	396	1,743	-
시 도 비	302	27	54	221	-
시군구비	705	71	154	480	-

☐ 추진사항 (추진단계 및 진도 : 50%)

- 2016. 2. 사업대상지 최종 선정
- 2016. 11. 마스터플랜 및 실시설계용역 착수
- 2017. 3. 우암동 소막마을 안전한 가로환경 개선공사 준공
- 2017. 7. 국토교통부 마스터플랜 승인요청(2차 검토위원회 개최)
- 2018. 3. 마스터플랜 및 실시설계용역 최종보고회 개최
- 2018. 5. 마을공동체지원 및 주민역량강화사업 용역 공고
- 2018. 12. 새뜰마을사업 마스터플랜 및 실시설계 용역 완료
- 2019. 3. 소막마을 주민공동체센터 신축 공사 착공
- 2019. 7. 소막마을 내 시설사업 실시설계용역 착수
- 2019. 7. 소막마을 집수리 지원사업 공사 착공

☐ 향후계획

- 2019. 12. 소막마을 주민공동체센터 신축 공사 준공

사업명	남구 실내빙상장 건립	담당자	기획조정실 손정환(2607-4042)
-----	-------------	-----	----------------------

☐ 사업목적 및 필요성

- 백운포체육공원과 남구국민체육센터를 연계한 종합 스포츠타운 구축
- 다양한 생활체육 경험기회 제공을 통한 주민 스포츠 복지 향상
- 교육도시 남구의 도시브랜드 향상 및 동계스포츠 꿈나무 발굴기여

☐ 사업개요

- 기 간 : 2015. ~ 2018.
- 위 치 : 남구 백운포로 106(용호동) 백운포체육공원 부지
- 규 모 : 연면적 4,222㎡(지상2층) ※ 생활체육형 실내 빙상장

☐ 소요재원 및 사업비 집행현황

- 총사업비 : 13,285백만원 (단위 : 백만원)

구 분	계	집행액		향후 소요액	
		기투자	2018년	2019년	2020년 이후
계	13,285	4,732	8,496	57	0
국 비	5,000	1,108	3,841	51	0
시 도 비	3,000	404	2,590	6	0
시군구비	5,285	3,220	2,065	0	0

※ 남구 공유재산을 기반으로 사업추진의 경우로 공유재산(토지)의 가격포함 작성

☐ 추진사항 (추진단계 및 진도 : 100%)

- 2015. 12. 실내 빙상장 건립 지원사업 공모 선정
- 2016. 8. 기본 및 실시설계용역 착수
- 2017. 4. 기본 및 실시설계용역 준공 및 공사 발주
- 2018. 4. 공사 준공 ※ 준공식: 5.10.(목) 15:00
- 2018. 6. 빙상장 개관

☐ 사업변경 내역

구분	당 초	변 경
규모	연면적 3,708㎡	연면적 4,222㎡
사업비	11,285백만원	13,285백만원

- 기본 및 실시설계 진행중 벤치마킹 결과 및 CM단 기술검토와 부산시 특수 구조심의결과 일부시설 및 장비보강사유 발생
- 이용자 편의를 위한 락카실, 휴게시설 등 확장으로 연면적 증가 및 단열 및 에너지 효율 제고 등 향후 유지관리를 위한 기능 보강 필요

사업명	노인복지관 분관 건립	담당자	주민복지과 박기홍(2607-4362)
-----	-------------	-----	----------------------

☐ 사업목적 및 필요성

- 어르신들에게 건강증진, 교양, 오락 등 종합적이고 전문적인 노인복지서비스 혜택 제공 등으로 삶의 질 향상
- 초고령 사회 진입을 목전에 두고 노인들을 위한 복지취약지인 문현지역에 노인여가 복지 시설 신설

☐ 사업개요

- 기 간 : 2016. ~ 2020.
- 위 치 : 부산광역시 남구 고동골로 9(문현동 655-39외 5필지) 일원
- 규 모 : 건물 신축(지상 4층, 연면적 900㎡), 부지 673㎡

☐ 소요재원 및 사업비 집행현황

- 총사업비 : 5,060백만원 (단위 : 백만원)

구 분	계	집행액		향후 소요액	
		기투자	2018년	2019년	2020년 이후
계	5,060	20	1,676	1,395	1,969
국 비	-	-	-	-	-
시 도 비	2,100	-	1,276	654	170
시군구비	2,960	20	400	741	1,799

☐ 추진사항 (추진단계 및 진도 : 50%)

- 2016. 1. 노인복지관 분관건립계획 수립
- 2016.12. 도시관리계획(사회복지시설)결정 지형도면 고시
- 2018. 6. 감정평가 실시, 협의보상 추진 및 국유지매입 완료
- 2018.12. 설계용역(심의 및 협의 등), 공사·감리 용역발주, 토지 등 보상완료

☐ 향후계획

- 2019. 4. : 부산시지방토지수용위원회 재결에 의한 소유권 이전(4.22.)

☐ 사업변경 내역

구분	당 초	변 경
사업비	3,900백만원	5,060백만원

※ 물가 및 지가상승(토지보상비)에 따른 총사업비 증가

사업명	우암동 장고개로9번길 일원 도로개설	담당자	건설과 이광일(☎607-4702)
-----	---------------------	-----	--------------------

☐ 사업목적 및 필요성

- 주택재개발(우암3)구역 해제에 따른 도로개설 필요
- 도심 재생을 중심으로 추진하는 우암동 189번지 일원 「문화복합형 주거 환경 관리사업」과 연계하여 기반시설 정비로 주민 자립기반 조성

☐ 사업개요

- 기 간 : 2016. ~ 2020.
- 위 치 : 우암동 장고개로9번길 일원
- 규 모 : 도로개설 L=180m, B=10m

☐ 소요재원 및 사업비 집행현황

- 총사업비 : 6,000백만원

(단위 : 백만원)

구 분	계	집행액		향후 소요액	
		기투자	2018년	2019년	2020년 이후
계	6,000	20	47	5,013	920
국 비	-	-	-	-	-
시 도 비	-	-	-	-	-
시군구비	6,000	20	47	5,013	920

☐ 추진사항 (추진단계 및 진도 : 50%)

- 2018. 8. 실시계획고시 및 손실보상협의 이행
- 2019. 1. 보상절차 이행
- 2019. 8. 실시계획(변경) 고시

☐ 향후계획

- 2019. 8. ~ 보상절차(수용재결) 이행
- 2020. 2. ~ 공사 착공

☐ 사업변경 내역

구분	당 초	변 경
사업비	3,800백만원	6,000백만원

사업명	이기대공원 어울마당 정비	담당자	공원녹지과 고은희(2607-4542)
-----	---------------	-----	----------------------

☐ **사업목적 및 필요성**

- 부산의 대표관광지인 이기대공원 갈맷길(해안산책로)구간 중 광안대교 조망의 중심부인 이기대 어울마당 일원에 조잡하고 노후화된 민박집 및 매점으로 인하여 자연경관의 저해, 관광객 불편이 야기되고 있는 실정임
- 경관 불량의 민박집 및 매점을 철거하고 해안산책로에 연결되는 쉼터형 휴식, 여가공간을 조성함으로써 경관보존 및 계획된 공원 조성

☐ **사업개요**

- 기 간 : 2017. 9. ~ 2019. 12.
- 위 치 : 부산광역시 남구 용호동 1번지
- 규 모 : A=1,693m²

☐ **소요재원 및 사업비 집행현황**

○ 총사업비 : 2,000백만원 (단위 : 백만원)

구 분	계	집행액		향후 소요액	
		기투자	2018년	2019년	2020년 이후
계	2,000	3	27	1,970	
국 비					
시 도 비 (특별조정교부금)	1,500	3	20	1,477	
시군구비	500		7	493	

☐ **추진사항 (추진단계 및 진도 : 5%)**

- 2019. 2. 감정평가 시행
- 2019. 3. ~ 5. 감정평가 결과 알림 및 손실보상금 협의 요청(공문 발송 3회)
- 2019. 5. 수용재결신청(부산시 건설행정과)
- 2019. 6. 수용재결신청서 열람공고

☐ **향후계획**

- 2019. 8. 부산광역시지방토지수용 재결 결정
- 2019. 9 ~ 12. 보상대상자 보상금 수령 또는 공탁절차 이행 등

☐ **사업변경 내역**

구분	당 초	변 경
기간	2017. 9. ~ 2019. 3.	2017. 9. ~ 2019. 12.

사업명	황령산유원지 생태숲 조성사업		담당자	공원녹지과 고은희(☎607-4542)	
-----	-----------------	--	-----	----------------------	--

☐ **사업목적 및 필요성**
 ○ 주거지 인근 공동묘지 및 무단경작지 등으로 을씨년스러운 분위기 조성은 물론, 불량경관으로 인하여 인근 등산로를 이용하는 주민들의 불편을 야기하는 도심속 낙후공간을 재창조하여 생활권 인근 생태공원 조성을 통한 주민생활여건 개선 및 주거만족도 제고

☐ **사업개요**
 ○ 기 간 : 2014. ~ 2020.
 ○ 위 치 : 부산광역시 남구 문현동 산56-5번지 일원
 ○ 규 모 : A=28,101㎡

☐ **소요재원 및 사업비 집행현황**
 ○ 총사업비 : 6,500백만원 (단위 : 백만원)

구 분	계	집행액		향후 소요액	
		기투자	2018년	2019년	2020년 이후
계	6,500	2,816	1,120	524	2,040
국 비 (특별교부세)	630	80	250	300	
시 도 비 (특별조정교부금)	5,330	2,696	594		2,040
시군구비	540	40	276	224	

☐ **추진사항 (추진단계 및 진도 : 75%)**
 ○ 2018. 6. 1단계(A=16,911㎡) 사업완료
 ○ 2018. 12. 2단계(2-1공구) 분묘개장 완료(유연, 무연)
 ○ 2019. 1. 2단계(2-1공구) 공사시행
 ○ 2019. 2. 2단계(2-2공구) 토지보상 일부 시행
 ○ 2019. 6. 2단계(2-1공구) 사업완료

☐ **향후계획**
 ○ 2단계 사업 대상지 중 2-2공구(A=7,789㎡, 사유지) 사업비에 대해 지속적인 예산 요청중이며, 예산 확보 후 2020년 사업 완료 예정

☐ **사업변경 내역**
 ○ 해당없음

사업명	문현터널 상부공간 공원화사업	담당자	공원녹지과 송신영(26607-4532)
-----	-----------------	-----	-----------------------

☐ **사업목적 및 필요성**

- 1980년 부산제1고속도로(번영로) 개통으로 주거지역 단절 및 소음·진동·분진 등의 공해로 주민생활 악화에 따른 지속적인 민원 발생
- 문현터널 상부공간 복개를 통해 주민 불편사항을 해소하고 상부에 녹지침터를 조성하여 주거환경 개선 도모

☐ **사업개요**

- 기 간 : 2016. ~ 2020.
- 위 치 : 대연6동 문현터널 입구 번영로 상부(연포교 일원)
- 규 모 : 2,253㎡(L=40m, B=55m)

☐ **소요재원 및 사업비 집행현황**

- 총사업비 : 6,192백만원

(단위 : 백만원)

구 분	계	집행액		향후 소요액	
		기투자	2018년	2019년	2020년 이후
계	6,192	31	202	2,221	3,738
국 비	3,096	31	152	1,453	1,460
시 도 비					
시군구비	1,548		50	768	730
기 타	1,548				1,548

☐ **추진사항 (추진단계 및 진도 : 30%)**

- 번영로 중앙분리화단 내 수목이식 완료 및 복개구조물(토목) 조성 중

☐ **향후계획**

- '20. 6. 복개구조물 조성완료
- '20. 9. 상부공원화 완료

☐ **사업변경 내역**

- 해당없음

사업명	우암동 12통 주변 진입도로 개설	담당자	건설과 이광일(☎607-4702)
-----	--------------------	-----	--------------------

☐ 사업목적 및 필요성

- 주택재개발(우암3)구역 해제에 따른 도로개설 필요
- 소방도로 개설을 통한 주민 및 차량통행 불편해소

☐ 사업개요

- 기 간 : 2007. ~ 2020.
- 위 치 : 우암동 181-588 일원
- 규 모 : 도로개설 L=100m, B=20m

☐ 소요재원 및 사업비 집행현황

- 총사업비 : 4,500백만원

(단위 : 백만원)

구 분	계	집행액		향후 소요액	
		기투자	2018년	2019년	2020년 이후
계	4,500	500	1,000	3,000	-
국 비	-	-	-	-	-
시 도 비	500	500	-	-	-
시군구비	4,000	-	1,000	3,000	-

☐ 추진사항 (추진단계 및 진도 : 60%)

- 1974. 5. 도시계획시설(소로 1-27호선) 결정
- ~ 2007년까지. 도로개설(L=50m) 완료
- 2016. 5. 도시계획시설(도로)사업 실시계획 고시
- 2017. 9. 도시관리계획(시설:도로) 결정(변경) B=10m→20m
- 2018. 7. 실시설계용역 완료
- 2018. 8. 도시계획시설(도로)사업 실시계획 고시(도로확장 B=10m→20m)
- 2019. 1. 보상절차 이행
- 2019. 4. 실시계획(변경) 고시

☐ 향후계획

- 2019. 10. 보상협의 완료
- 2019. 11. 공사 착공

☐ 사업변경 내역

구분	당 초	변 경
사업비	4,000백만원	4,500백만원

사업명	용호3동 공영주차장 조성사업		담당자	교통행정과 임성실(26607-4552)	
-----	-----------------	--	-----	-----------------------	--

☐ 사업목적 및 필요성

○ 폐업 후 장기간 방치되어 있는 폐고가 및 국공유지 정비 등을 통해 주차 공간이 부족한 주택가 밀집지역에 공영주차장을 조성하여 주차난 해소 및 주차편의를 제공하고자 함.

☐ 사업개요

○ 기 간 : 2017. 10. ~ 2019. 12.

○ 위 치 : 부산시 남구 용호동 514-4번지 일원

○ 규 모 : 지평식 주차장 40면(1,200㎡, 363평)

☐ 소요재원 및 사업비 집행현황

○ 총사업비 : 2,590백만원

(단위 : 백만원)

구 분	계	집행액		향후 소요액	
		기투자	2018년	2019년	2020년 이후
계	2,590	500	0	2,090	
국 비	1,170			1170	
시 도 비	430			430	
시군구비	990	500		490	

☐ 추진사항 (추진단계 및 진도 : 60%)

○ 2019. 6. 주차장 조성대상지 시유지 2필지 매입완료

○ 2019. 7. 실시설계용역 준공

☐ 향후계획

○ 2019. 8. 계약심사 및 입찰

○ 2019. 8. ~ 2019. 12. 주차장 공사 착공 및 준공

10-2. 지방채 발행사업

■ 우리 남구에서 '18년에 추진한 지방채 발행사업은 없습니다.

10-3. 민간투자사업

■ 우리 남구에서 '18년에 추진한 민간투자사업은 없습니다.