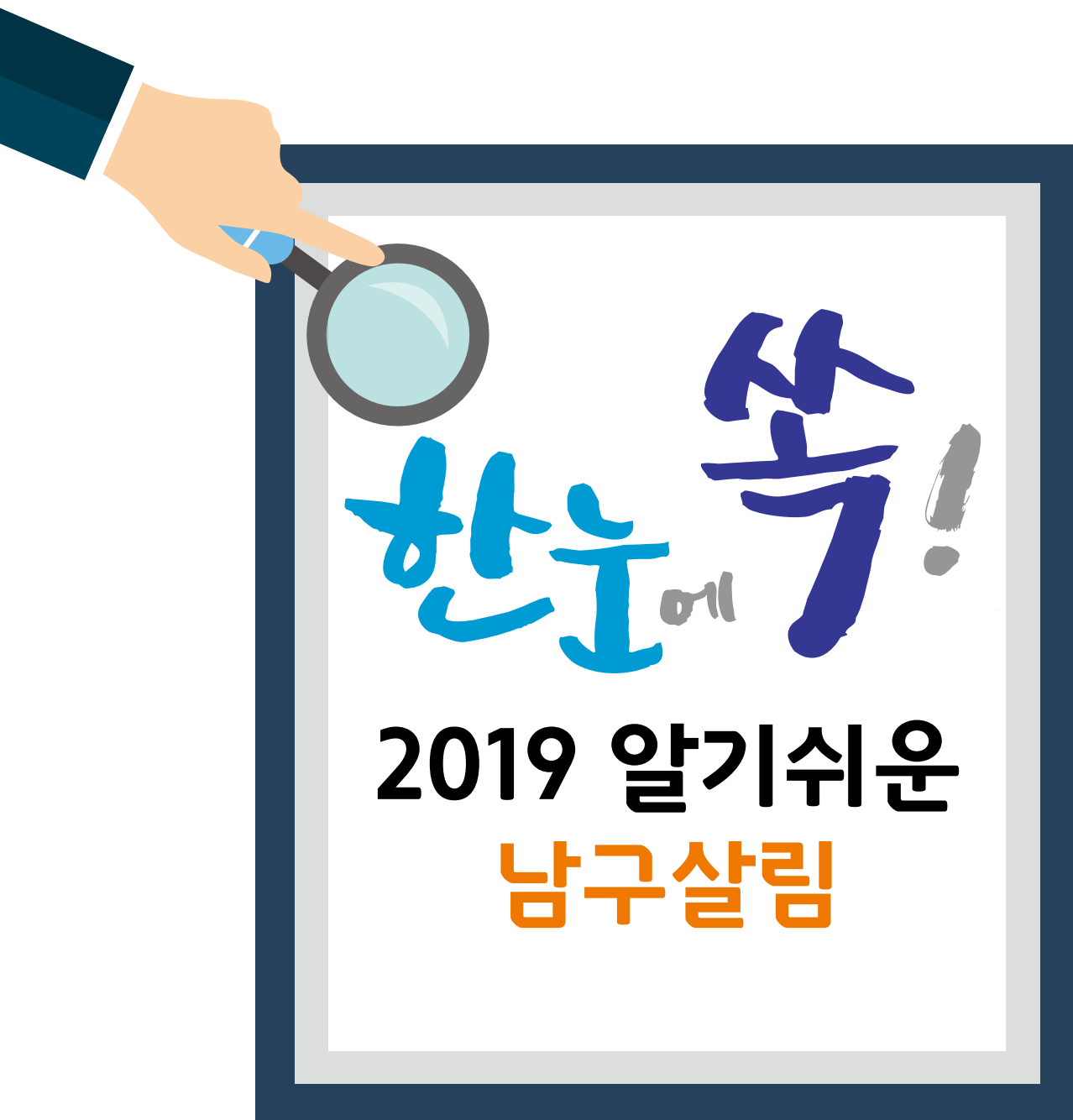


평화가 미래다 사람이 희망이다

새로운 백년의 **비전** 세계 평화특구 **남구**



부산광역시 남구
BUSAN METROPOLITAN CITY NAMGU

재정에 관한 보다 자세한 내용은
부산 남구 홈페이지(www.bsnamgu.go.kr) ▶ 열린 행정정보공개
▶ 재정현황을 참고하여 주시기 바랍니다.



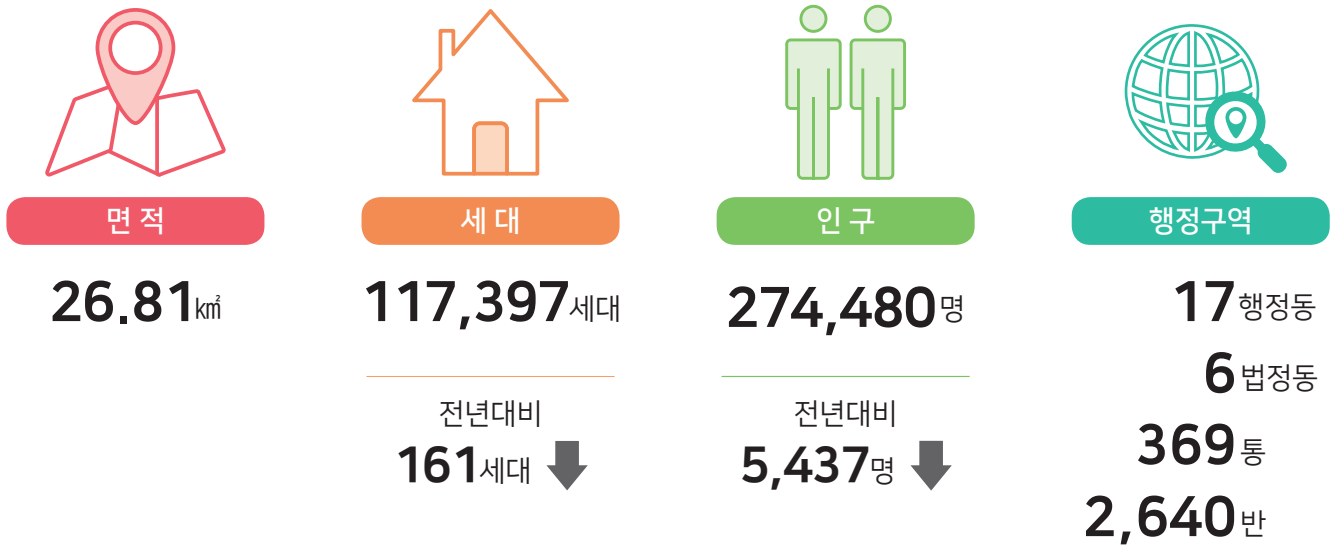
CONTENTS

01	부산광역시 남구 일반현황	p.4
02	예산 결산의 이해	p.5
03	예산회계 결산	p.6
04	기금 결산	p.9
05	재무회계 결산	p.10
06	유사자치구 재무제표 비교·분석	p.16
07	사진으로 보는 주요성과	p.20



01. 부산광역시 남구 일반현황

| 일반현황 |

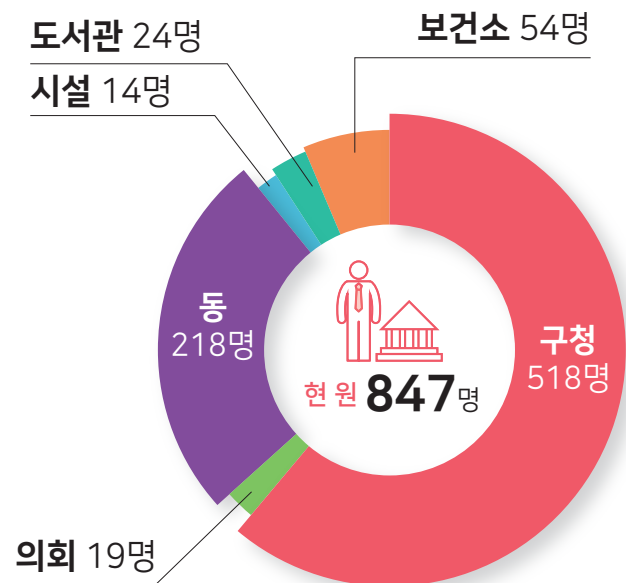


| 조직 |



국	실	담당관
3	1	1
과	의회	보건소
20	1	1
도서관	시설관리사업소	동
1	1	17

| 공무원 |



02. 예산 결산의 이해

| 예산·결산의 흐름 |



| 예산(회계)의 종류 | 운영목적에 따라 일반회계 1개 / 특별회계 6개 / 기금 4개로 구분·운용

특별회계

특정사업 운영 등 특수목적 수행을 위해 설치하는 회계

- 의료급여기금 특별회계
- 주차장 특별회계
- 지하수관리 특별회계
- 도시계획시설 특별회계
- 주거환경개선 특별회계
- 공공체육시설 특별회계

일반회계

재정운영의 가장 기본이 되는 회계로 지역주민의 공공복지 증진 및 공공 서비스 충족을 위하여 자치단체의 고유기능 수행을 목적으로 하는 회계 (1자치단체 1일반회계 원칙)

기금

특정 행정목적 달성을 위해 설치 운용하는 자금

- 사회복지기금 (사회복지기금 중 사회복지 계정 2019. 8. 13.자 폐지)
- 식품진흥기금
- 재난관리기금
- 옥외광고정비기금



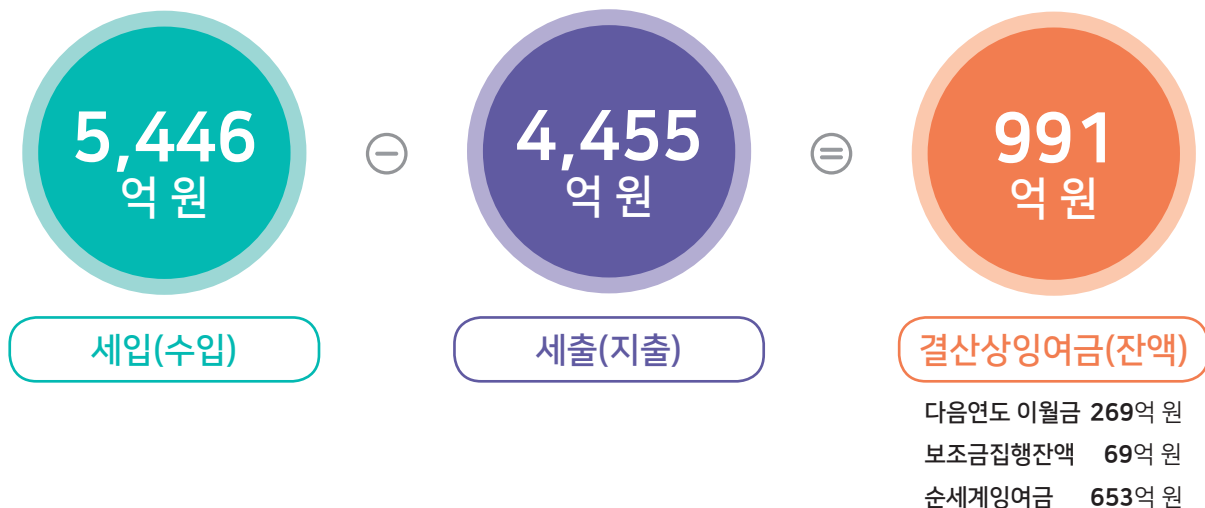
03. 예산회계 결산

| 세입·세출 결산 총괄 |



※ 일반회계, 특별회계를 모두 포함한 규모입니다.

※ 결산기준 예산현액은 당해 예산액(5,117억 원)과 전년도 이월액(313억 원)이 모두 포함된 규모로 일반적인 예산편성 규모에 차이가 있습니다.



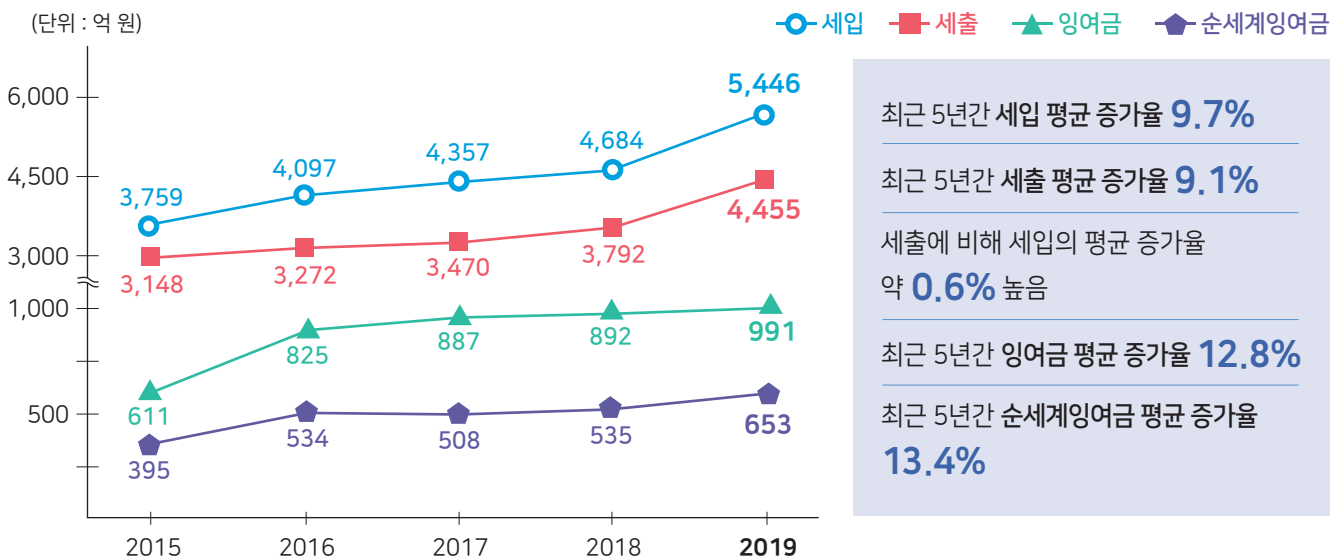
※ 결산상잉여금 = 수입 - 지출

※ 순세계잉여금 = 결산상잉여금 - 다음연도 이월금¹⁾ - 보조금집행잔액²⁾

1) 다음연도 이월금 : 당해연도에 완료되지 않은 사업에 대해 다음연도에 사용하기 위해 넘긴 사업비

2) 보조금집행잔액 : 중앙부처 등에서 받은 보조금의 집행잔액으로 다음연도에 반납

최근 5년간 세입·세출 추이

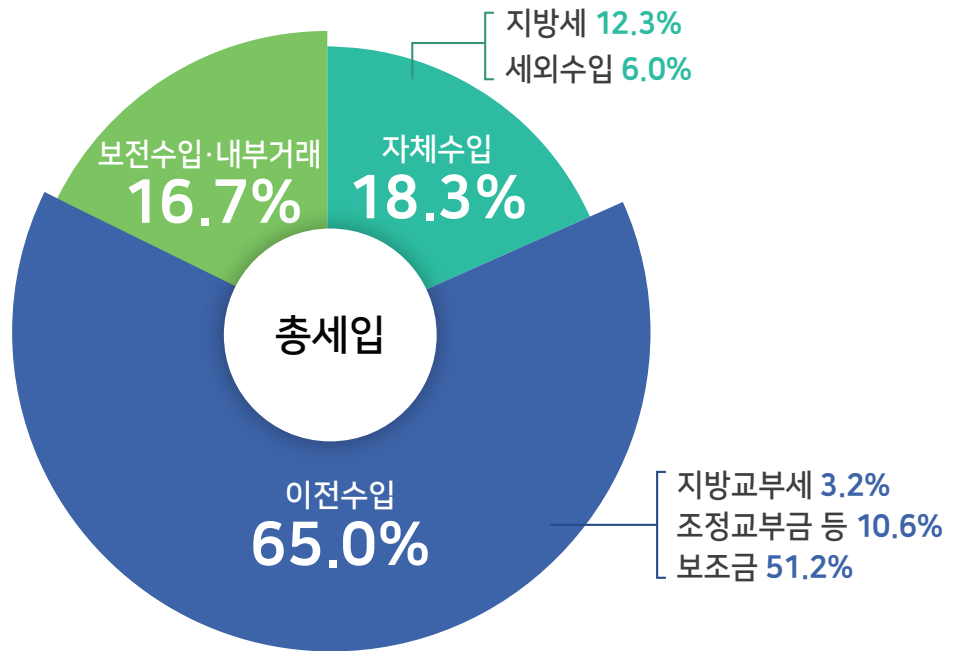


세입결산

총세입

5,446억 원

※ 전년대비 762억 원 증가



세입 세부내역

자체수입(997억 원)

• 지방세	669억 원
- 등록면허세	99억 원
- 주민세	53억 원
- 재산세	509억 원
- 기타(지난년도 수입)	8억 원
• 세외수입	328억 원
- 경상적세외수입	211억 원
- 임시적세외수입	117억 원

이전수입(3,537억 원)

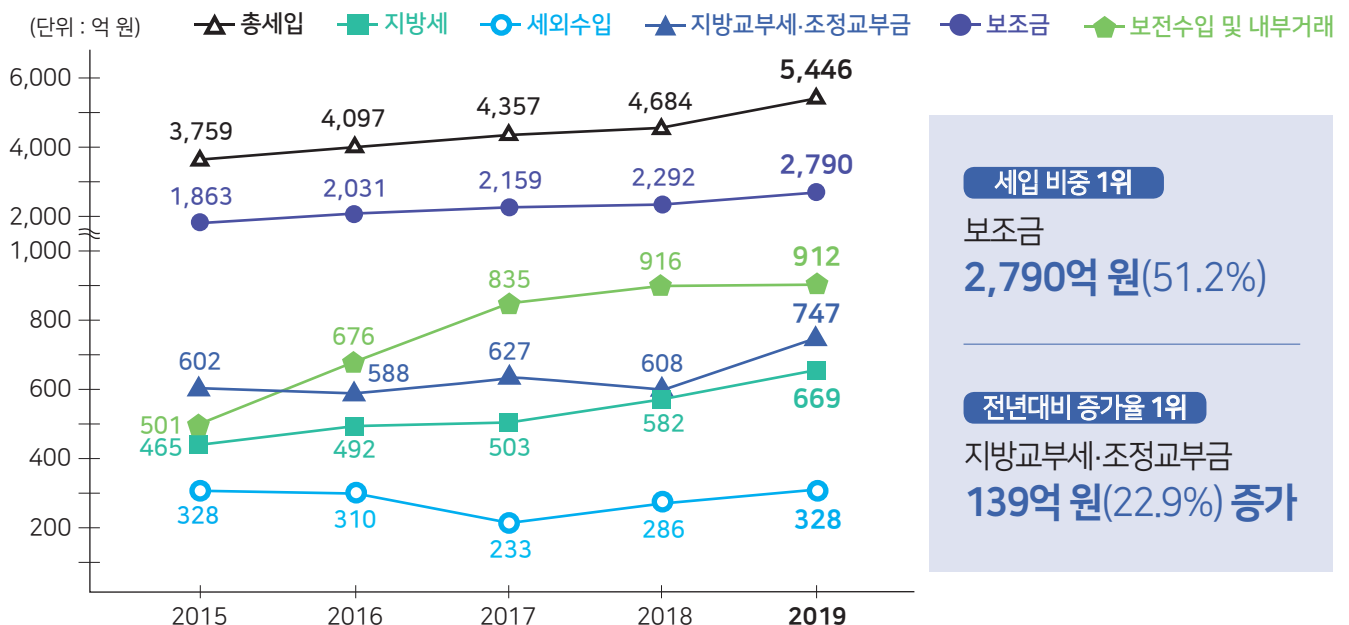
• 지방교부세	172억 원
• 조정교부금 등	575억 원
• 보조금	2,790억 원

보전수입·내부거래(912억 원)

• 전년도이월금	357억 원
• 순세계잉여금	535억 원
• 타회계전입금	20억 원

※ 경상적세외수입 : 매년 반복하여 조달되는 수입(재산임대, 수수료, 이자수입 등)
 ※ 임시적세외수입 : 일시적으로 발생하는 수입(재산매각, 과징금, 과태료, 기타수입 등)
 ※ 지방교부세 : 지자체 간의 재정력 균형을 위해 중앙정부가 지자체에 교부
 ※ 조정교부금 : 자치구 간의 재정력 격차를 조정하기 위하여 부산광역시장이 교부
 ※ 보조금 : 국가 등이 행정상의 목적을 달성하기 위하여 지자체에 교부

최근 5년간 세입 항목별 추이

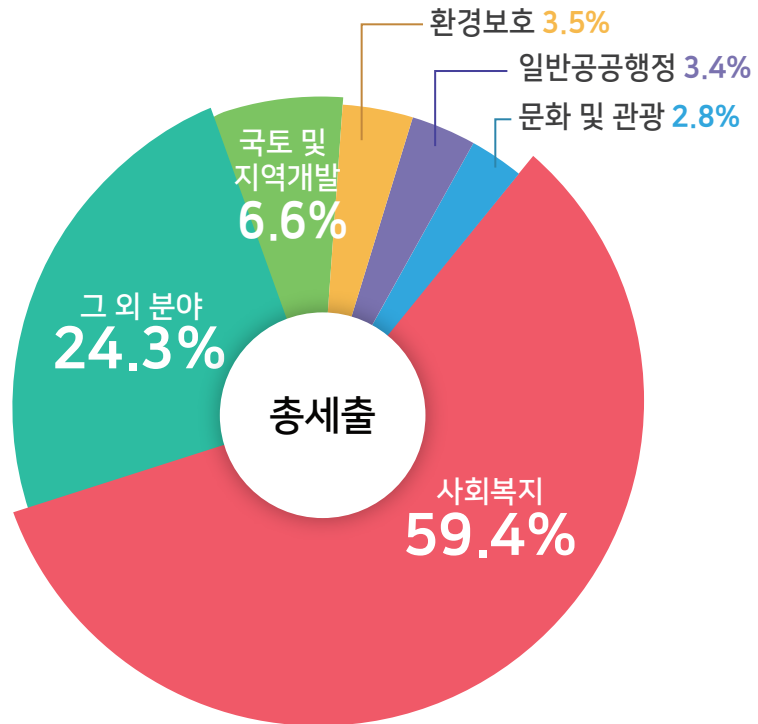


세출결산

총세출

4,455억 원

※ 전년대비 663억 원 증가



세출 세부내역

사회복지
2,648억 원

환경보호
154억 원

그 외 분야
1,083억 원

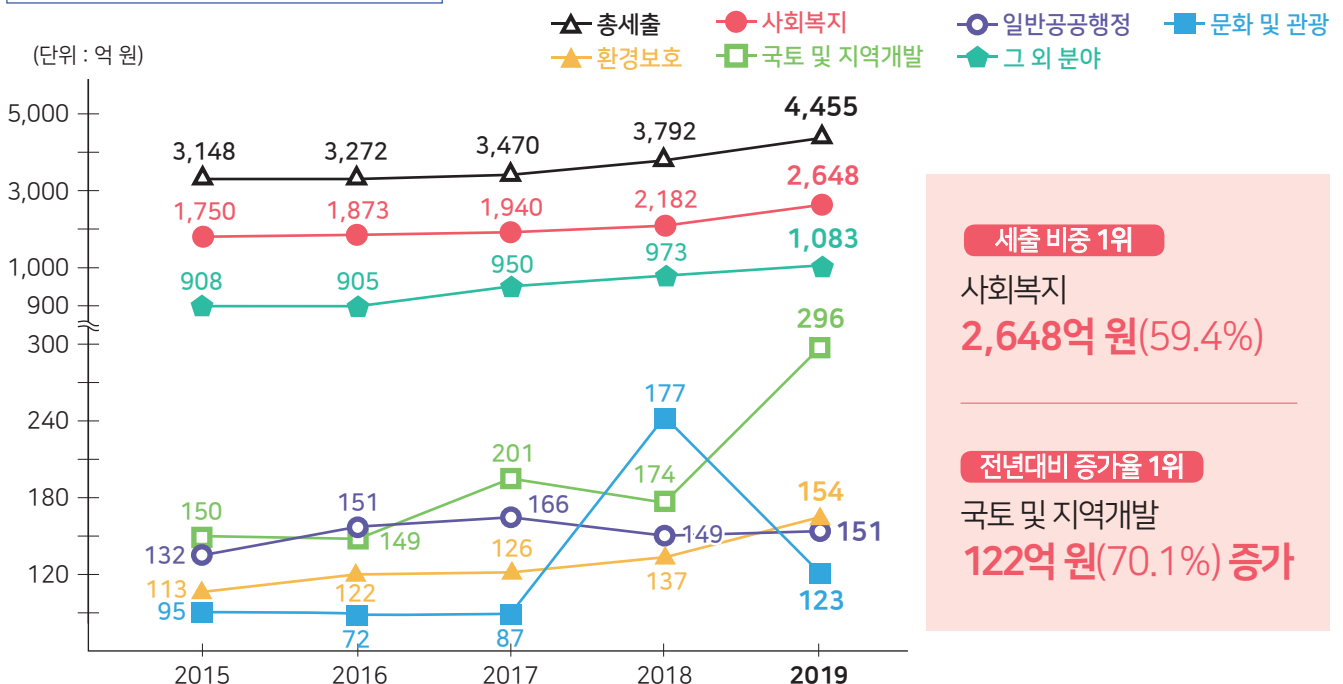
일반공공행정
151억 원

국토 및 지역개발
296억 원

문화 및 관광
123억 원

보건	97억 원
수송 및 교통	88억 원
농림해양수산	54억 원
공공질서 및 안전	44억 원
교육	36억 원
산업·중소기업	7억 원
기타	757억 원

최근 5년간 세출 항목별 추이



04. 기금 결산

기금 조성액
6,587백만 원



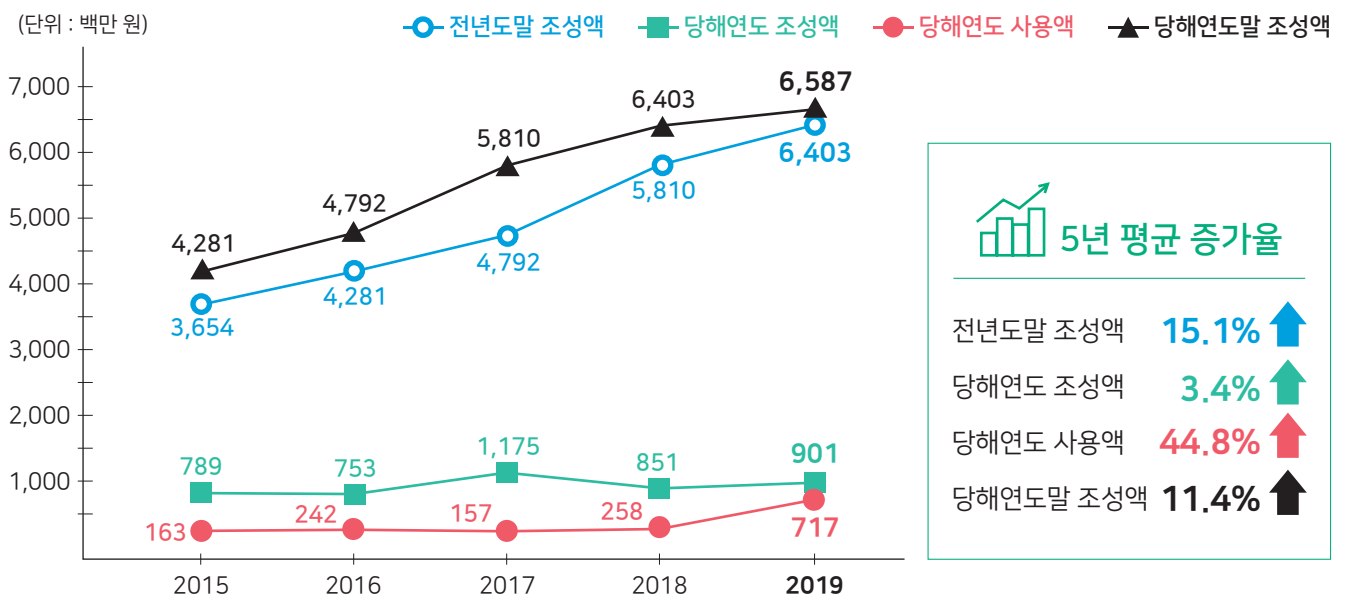
2019년 기금 현황

(단위 : 백만 원)

구 분	전년도말 조성액	당해연도 증감액			당해연도말 조성액
		증가 또는 감소액	조성액	사용액	
계	6,403	184	901	717	6,587
사회복지기금	2,688	-367	153	520	2,321
식품진흥기금	259	24	53	28	283
재난관리기금	2,858	477	546	69	3,336
옥외광고정비기금	597	49	149	100	647

최근 5년간 기금·조성사용 현황

(단위 : 백만 원)



기금분석

기금조성에 비해 기금사용의 증가율이 약 41.4% 높아 회계연도말의 기금조성액은
평균적으로 11.4% 증가되고 있습니다.

05. 재무회계 결산

| 재무제표 총괄 |

재정상태표



재정운영표



순자산변동표



① 잠깐만!

세입과 수익, 세출과 비용은 어떻게 다를까요?

세입과 수익

세입은 남구 재정을 충당하기 위한 재원으로써 지방세, 세외수입, 기타 일체의 현금적 수입을 말하며, 수익은 가치의 형성 또는 증식으로 경제적이익의 증가를 말합니다.

예) 국고보조금 100억 원, 집행잔액 20억 원 발생이라면 세입 100억 원이나 수익 80억 원(20억 원은 부채)

세출과 비용

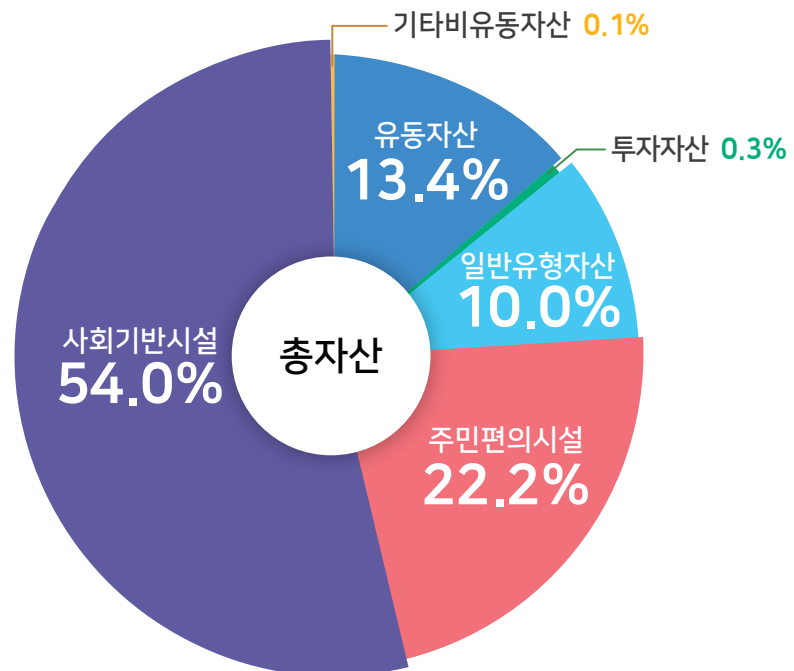
세출은 남구가 그 목적을 수행하기 위한 일체의 지출을 말하며, 비용은 소비된 가치의 크기로 경제적 이익의 감소를 말합니다.

예) 국고보조금 집행잔액 20억 원 반납이라면 세출 20억 원이나 비용 0원(20억 원은 부채의 상환)

자산현황

총자산
9,501억 원

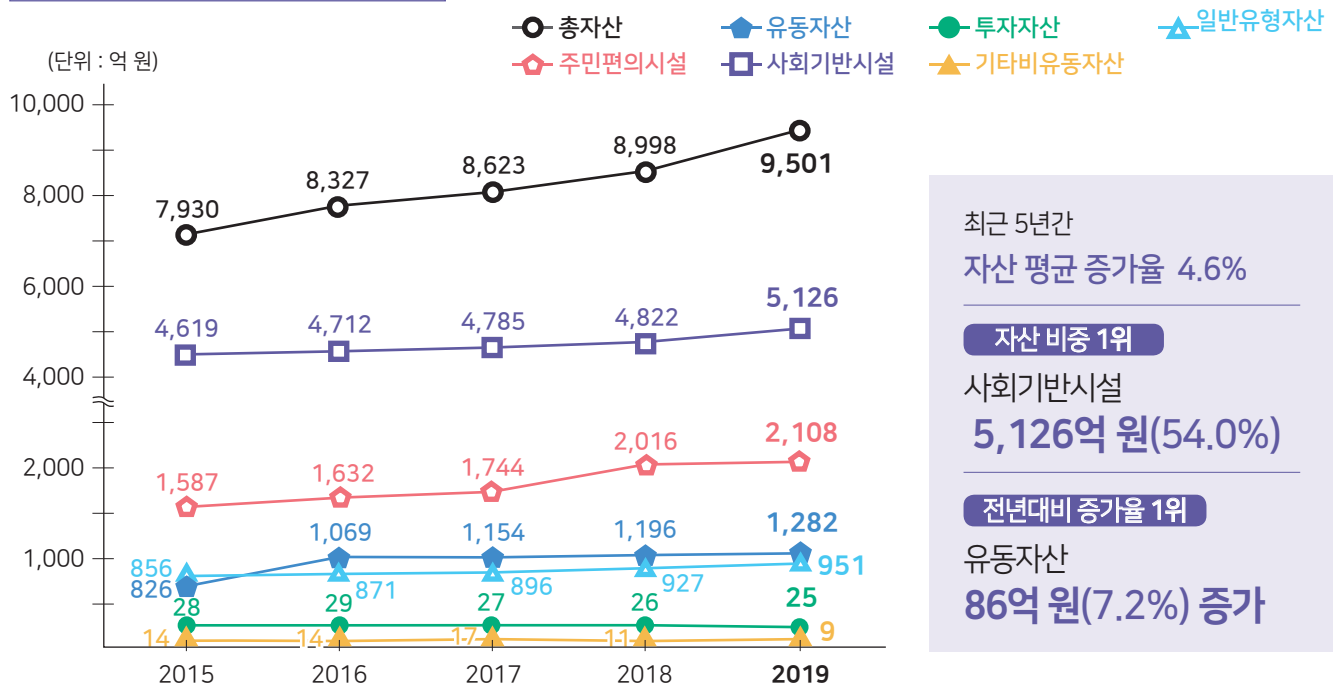
※ 전년대비 503억 원 증가



주요 자산내역

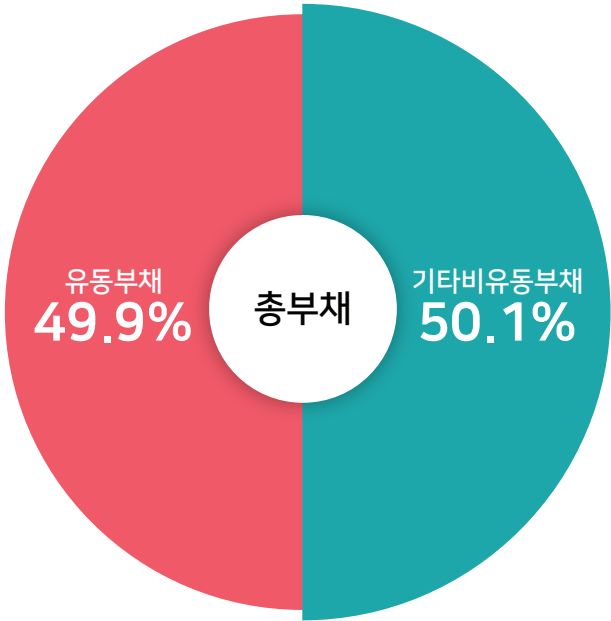
유동자산 1,282억 원	1년 이내에 현금화가 가능한 자산 - 현금 및 현금성자산, 단기금융상품, 미수세금 등	주민편의시설 2,108억 원	지역주민이 공동으로 이용하는 편의 시설 - 도서관, 주차장, 공원, 박물관, 사회복지시설 등
투자자산 25억 원	투자나 권리행사 등의 목적으로 보유한 자산 - 장기대여금, 기타투자자산 등	사회기반시설 5,126억 원	초기에 대규모 투자가 필요한 지역사회의 기반적 자산 - 도로, 도시철도, 상수도시설 등
일반유형자산 951억 원	공공서비스 제공을 위해 사용되는 자산 - 업무용 토지, 건물, 구축물, 비품 등	기타비유동자산 9억 원	그 외 자산 - 보증금, 무형자산 등

최근 5년간 자산 항목별 추이



부채현황

총부채
168억 원
※ 전년대비 24억 원 증가

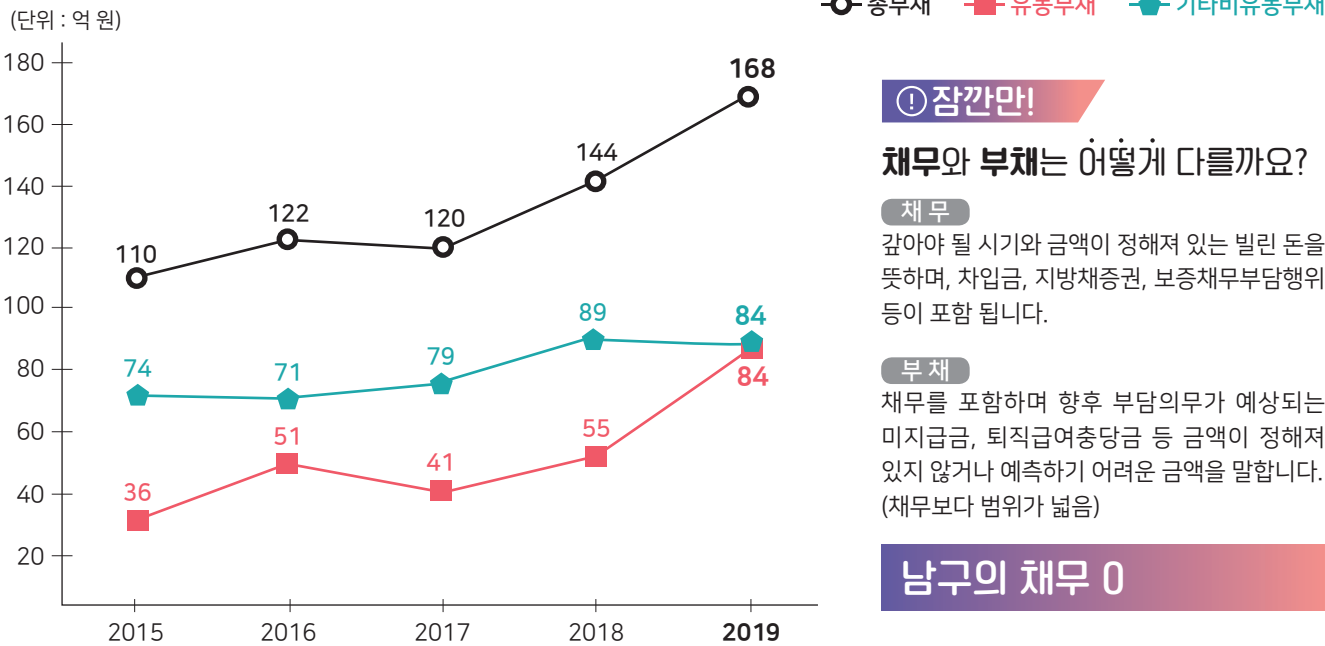


주요 부채내역

유동부채 84억 원 | 1년 내에 상환되거나 의무이행이 예상되는 부채
- 단기예수보관금, 일반미지급금, 선수금 등

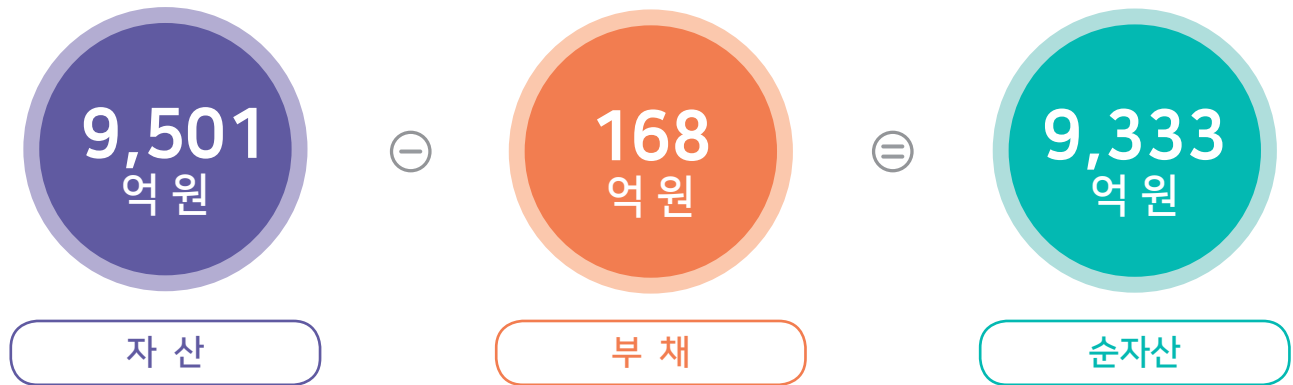
기타비유동부채 84억 원 | 유동부채와 장기차입부채를 제외한 부채
- 장기예수보증금, 퇴직급여충당부채 등

최근 5년간 부채 항목별 추이

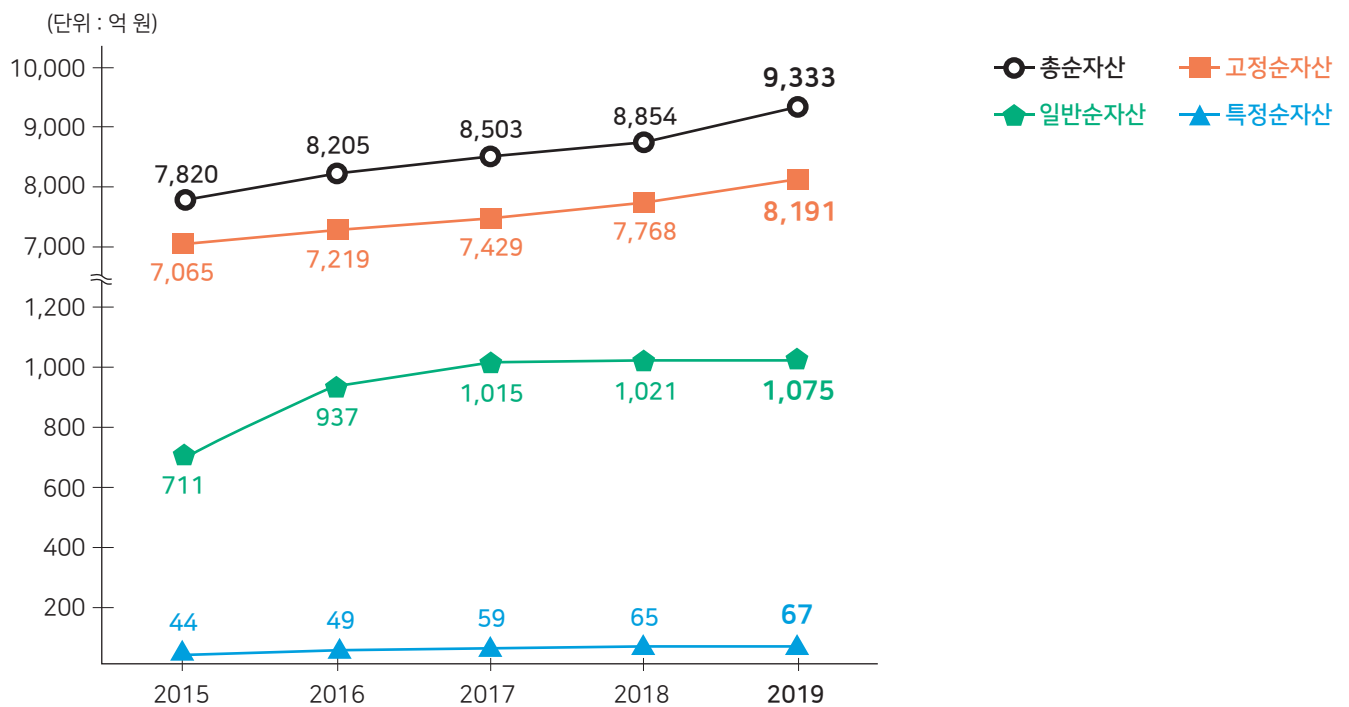


· 최근 5년간 부채 평균 증가율 11.5%

순자산현황



최근 5년간 순자산 항목별 추이



고정순자산 | 순자산 중 일반유형자산, 주민편의시설, 사회기반시설 및 무형자산에 대한 투자액

특정순자산 | 고정순자산을 제외한 순자산 중 법령, 채권자, 기부자 등에 의해 사용에 제약이 주어지는 순자산

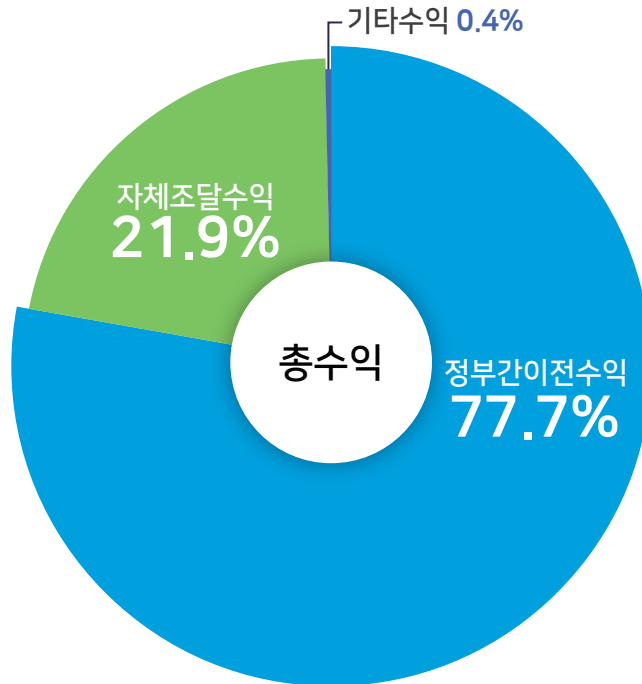
일반순자산 | 순자산 중 고정순자산, 특정순자산을 제외한 금액으로 특정사업 또는 목적에 제한없이 가용할 수 있는 순자산

수익현황

총수익

4,465억 원

※ 전년대비 696억 원 증가



수익세부내역

자체조달수익
978억 원

우리구가 독자적인 과세권한 및 자체적 징수활동에 의해 조달한 수익
- 지방세수익, 경상세외수익, 임시세외수익 등

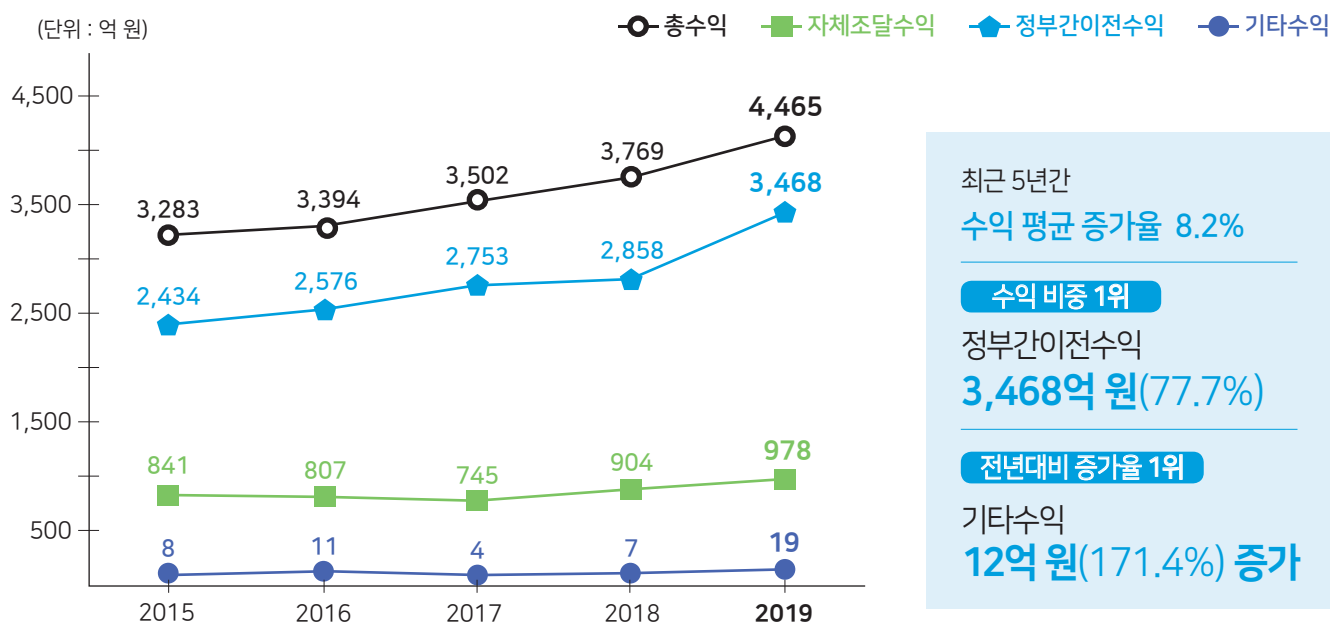
기타수익
19억 원

그 외 수익
- 전입금수익, 기부금수익 등

정부간이전수익
3,468억 원

국가 또는 상위 정부의 교부에 의해 조달한 수익
- 국고보조금수익, 시도비보조금수익, 조정교부금수익 등

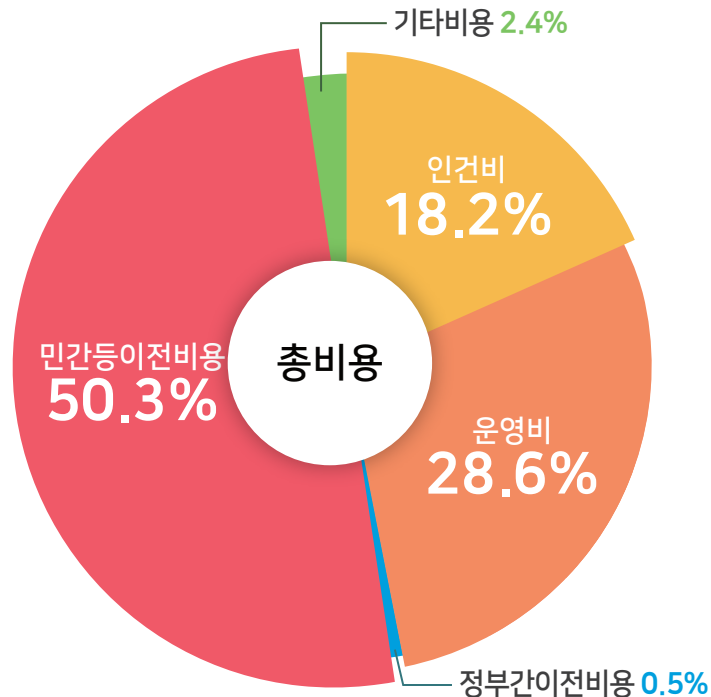
최근 5년간 수익 항목별 추이



비용현황

총비용
4,135억 원

※ 전년대비 563억 원 증가



비용세부내역

인건비 751억 원
공무원 및 기타 비정규직직원, 무기계약근로자 등 고용인에 대한 반대급부로 제공되는 경비
- 급여, 복리후생비, 퇴직급여 등

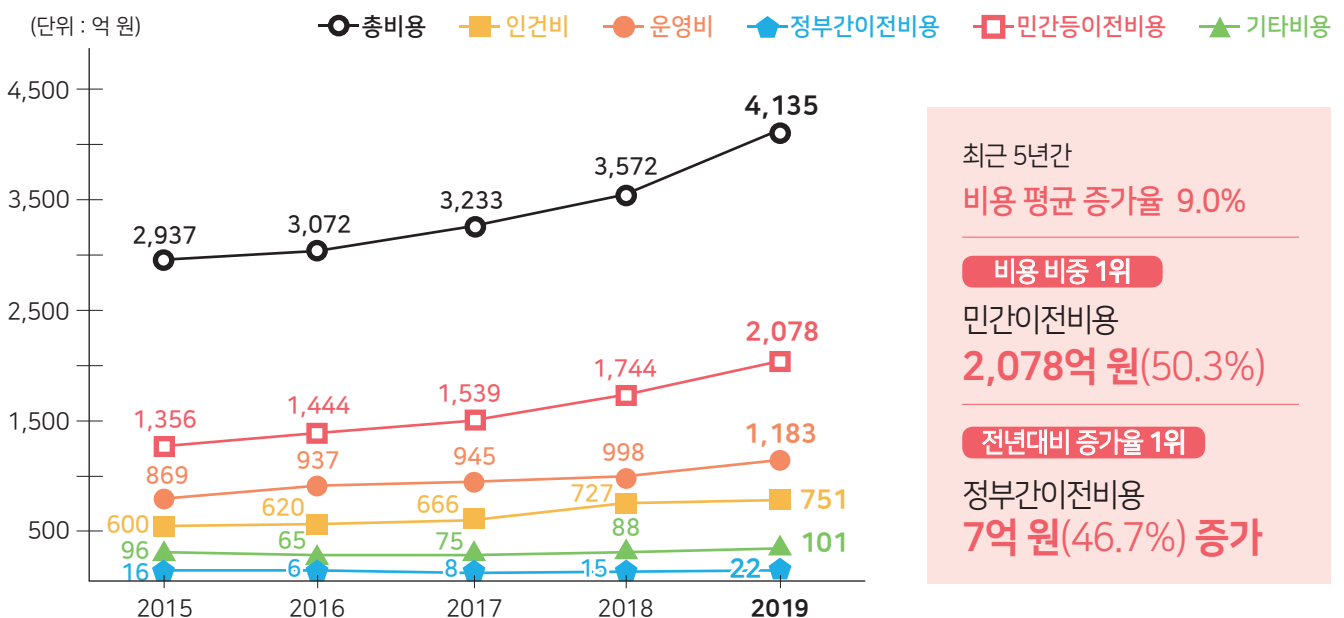
민간등이전비용 2,078억 원
민간 등에 금전 혹은 현물을 대가없이 이전하는 경우 발생하는 비용
- 민간보조금, 민간장학금, 기타이전비용 등

운영비 1,183억 원
행정활동 수행을 위해 필요한 일반적 경비
- 수선유지비, 제세공과금, 행사운영비, 소모품비 등

기타비용 101억 원
그 외 비용
- 감가상각비, 대손상각비, 자산처분손실 등

정부간이전비용 22억 원
다른 정부조직에 금전 혹은 현물을 대가없이 이전하는 경우 발생하는 비용
- 국가에대한부담금, 교육기관운영비보조금, 지방자치단체간부담금 등

최근 5년간 비용 항목별 추이

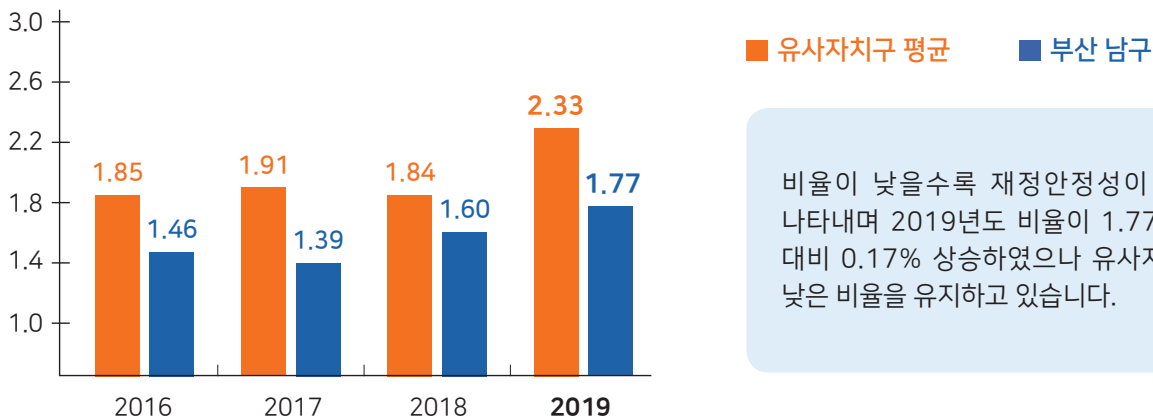


06. 유사자치구 재무제표 비교·분석

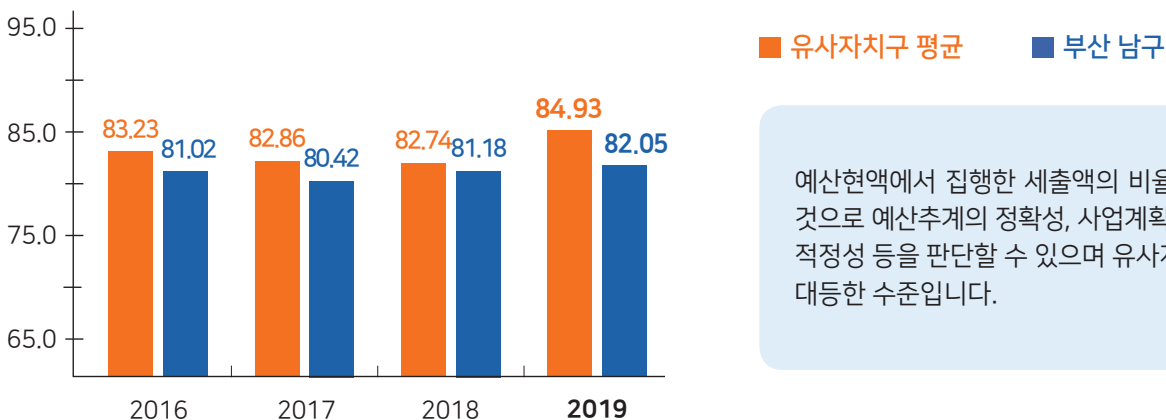
비교대상 유사자치구는 인구규모, 인구증감률, 재정자립도, 세출예산 규모 등을 고려하여 유형화한 「재정분석 종합보고서」의 기초자치단체 유형 구분 기준에 따라 인천광역시 계양구, 대전광역시 대덕구, 대구광역시 남구, 부산광역시 수영구를 선정 하였습니다.

| 최근 4년간 재무제표 주요지표 비교 |

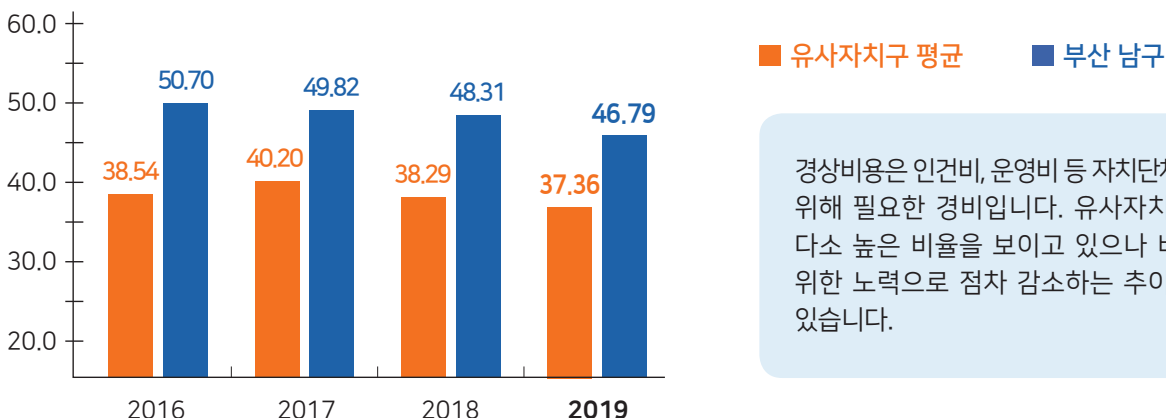
총자산 대비 총부채 비율 (총부채/총자산×100) (단위 : %)



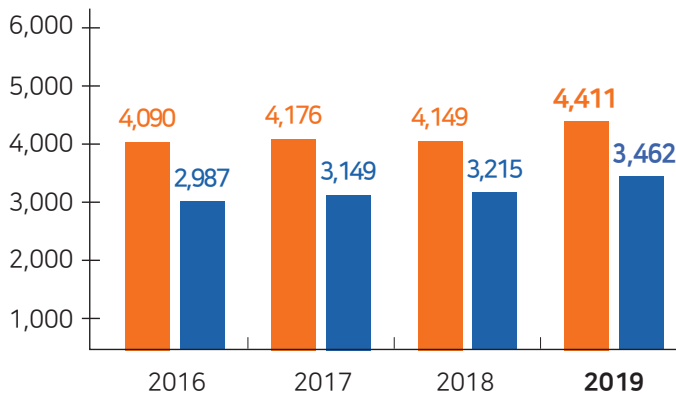
예산 대비 세출 비율 (세출액/예산현액×100) (단위 : %)



총비용 대비 경상비용 비율 (단위 : %)



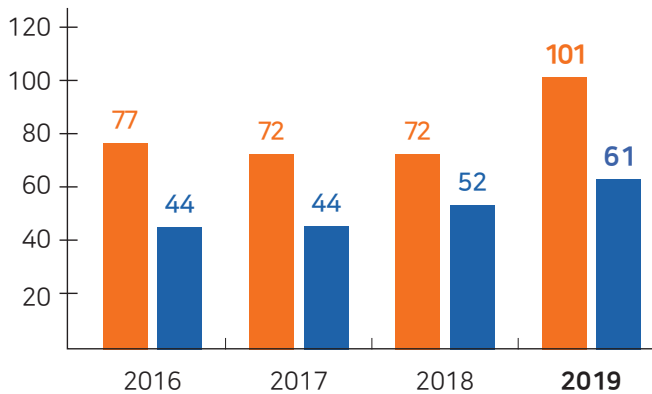
주민 1인당 총자산 (총자산/인구수) (단위 : 천 원)



■ 유사자치구 평균 ■ 부산 남구

지방자치단체의 주민 1인당 공공서비스 공급 정도를 나타내며 유사자치구보다 낮은 수준이지만 매년 지속적으로 증가하고 있습니다.

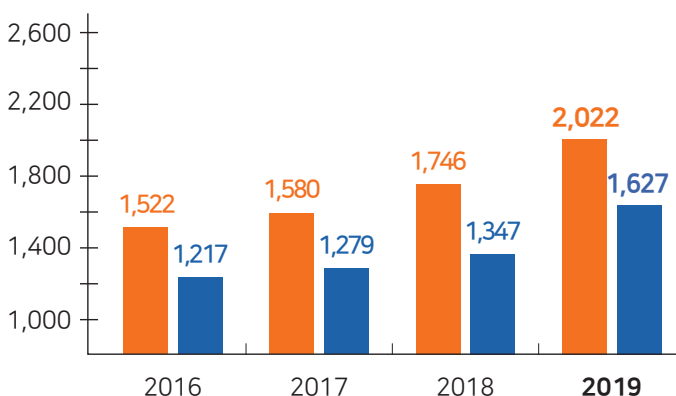
주민 1인당 총부채 (총부채/인구수) (단위 : 천 원)



■ 유사자치구 평균 ■ 부산 남구

수치가 낮을수록 재정안정성이 양호함을 나타내며 2019년도 부채 총액이 증가함에 따라 1인당 총부채도 다소 증가하였으나 유사자치구보다 낮은 수치를 유지하고 있습니다.

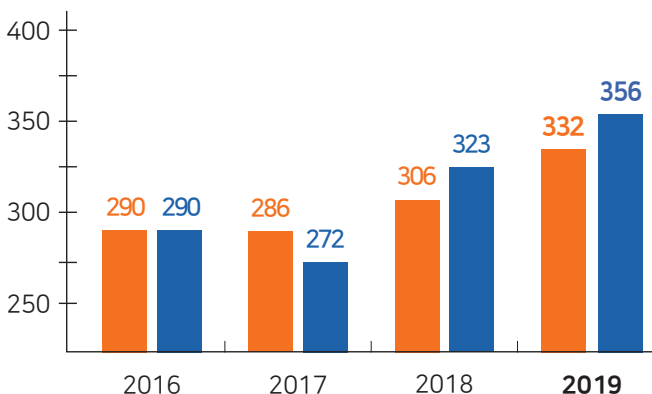
주민 1인당 총수익 (총수익/인구수) (단위 : 천 원)



■ 유사자치구 평균 ■ 부산 남구

수치가 높을수록 재정력이 양호함을 나타내며 유사자치구에 비해 낮은 수준이나 매년 지속적으로 증가하고 있습니다.

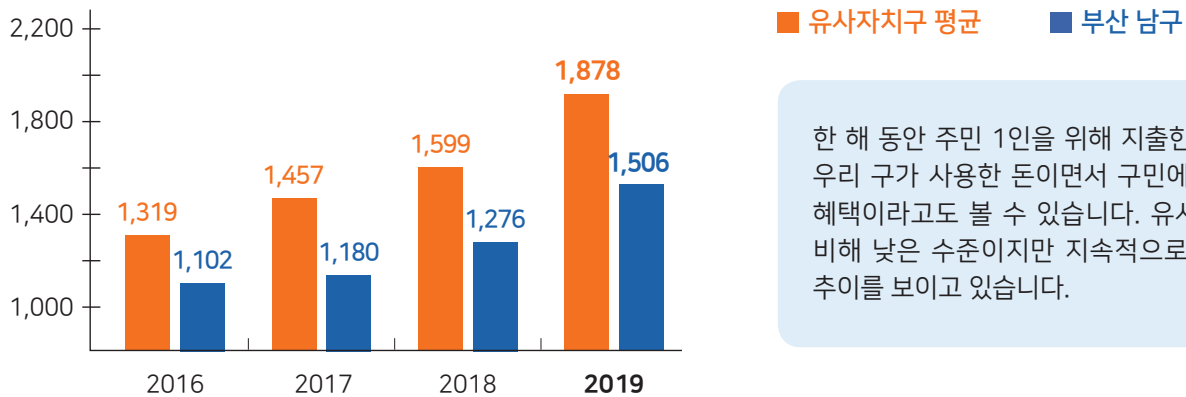
주민 1인당 자체조달수익 (자체조달수익/인구수) (단위 : 천 원)



■ 유사자치구 평균 ■ 부산 남구

자체조달수익은 우리 구가 스스로 벌어들이는 수입으로 지방세와 세외수입으로 구성되며 지속적인 수익증대 노력의 결과 점차 증가하는 추이를 보이고 있습니다.

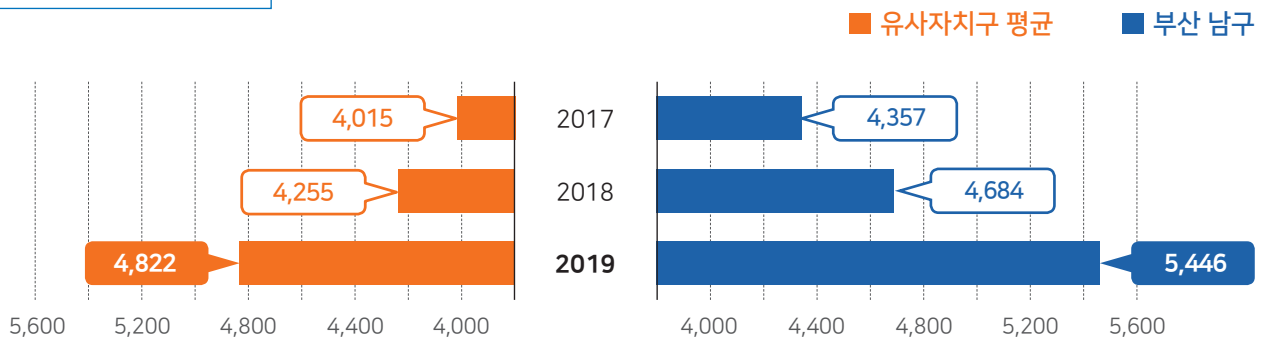
주민 1인당 총비용 (비용/인구수) (단위: 천 원)



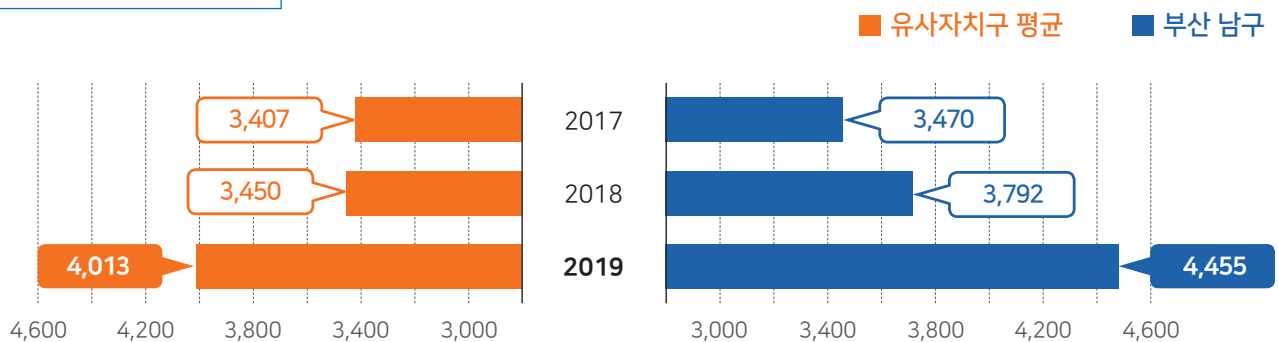
한 해 동안 주민 1인을 위해 지출한 비용으로 우리 구가 사용한 돈이면서 구민에게 제공된 혜택이라고도 볼 수 있습니다. 유사자치구에 비해 낮은 수준이지만 지속적으로 증가하는 추이를 보이고 있습니다.

| 재무제표 주요 항목별 비교 | (단위: 억 원)

세 입

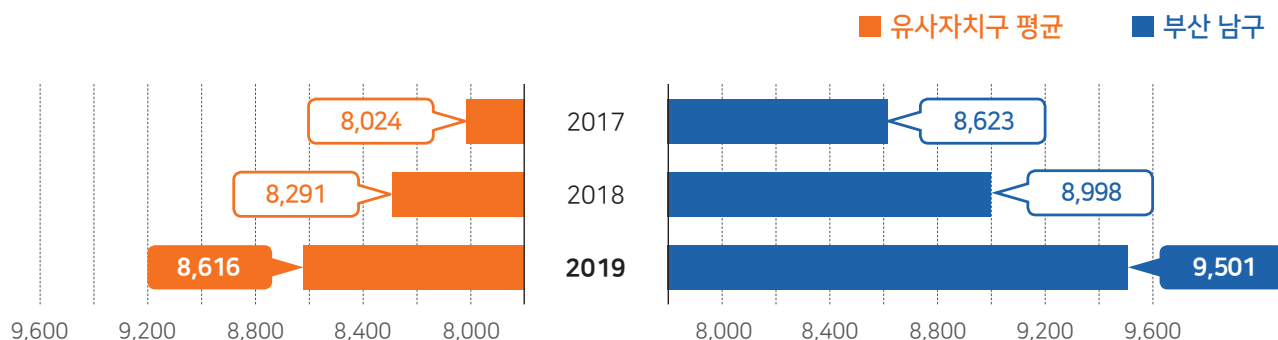


세 출



자 산

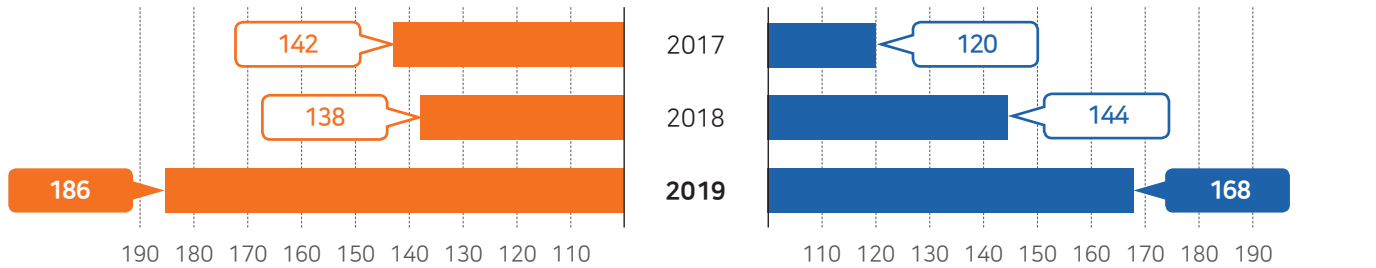
유동자산, 투자자산, 일반유형자산, 주민편의시설, 사회기반시설, 기타비유동자산



부 채

유동부채, 기타비유동부채

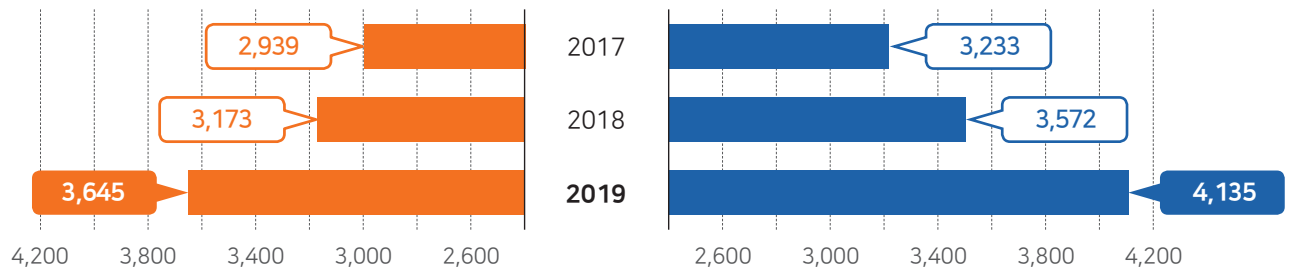
■ 유사자치구 평균 ■ 부산 남구



비 용

인건비, 운영비, 정부간이전비용, 민간등이전비용, 기타비용

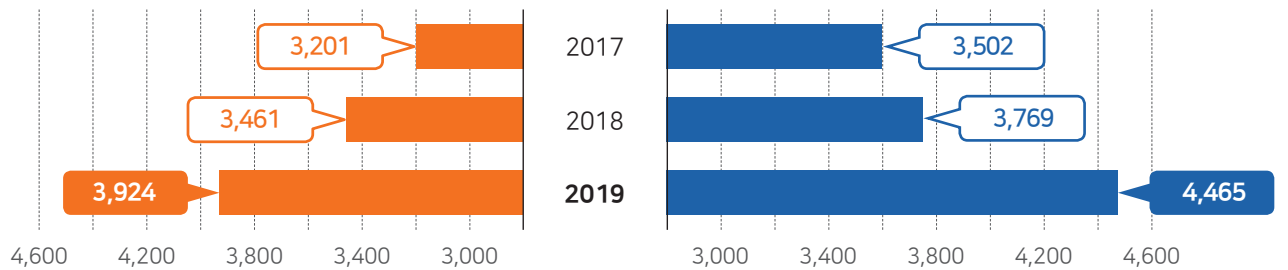
■ 유사자치구 평균 ■ 부산 남구



수 익

자체조달수익, 정부간이전수익, 기타수익

■ 유사자치구 평균 ■ 부산 남구



07. 사진으로 보는 주요성과

1. 무가선 저상트램 오륙도선 실증노선 유치(2019. 1.)

- 용소삼거리(경성대) ◀▶ TBN교통방송국 ◀▶ LG메트로시티 ◀▶ 이기대입구
- L=1.9km, 정거장 5개소, 차량기지 1개소
- 2022년 상용화



2. 소통감사담당관 신설(2019. 1.)

- 적극적인 현장 소통과 공감행정, 신속한 대처
- 한통레미콘 문제해결 및 감만부두 유해물질 저장소 철회
- 2019. 1. 1. 신설 운영



3. 2019 도심보행길 공모사업 선정(2019. 3.)

- 청년평화의 길 명품 탐방로 조성, 2020. 3. 준공
-경성대·부경대학교가 및 UN평화문화특구 일원
- 도심 숨은 명소길(우암동 마실길) 조성, 2020. 6. 준공
-우암동 127-142번지 일원



4. 용호부두 폐쇄(2019. 5.) 및 재개발

- 용호동 5-17번지 일원, A=37,717m²
- 폐쇄 후 용호부두 종합개발수립 용역 시행 중
- 특급호텔, 특색있는 수변공원 등 다양한 즐길거리가 있는 공간 조성



5. 종량제 봉투가격 인하(2019. 7.)

- 부산광역시 남구 폐기물관리 및 수수료 등에 대한 조례 개정
- 종량제 봉투 가격 10% 내외 인하를 통한 가계부담 경감
- 2019. 7. 1. 시행





6. 무료 어린이 물놀이장 개장(2019. 8.)

- 평화공원(A=500m²), 백운포체육공원(A=1,900m²) 2개소
- 워터폴장, 유아폴장, 워터슬라이드, 탈의실, 그늘막 등



7. 생활SOC 복합화 사업 선정(2019. 10.)

- 생활밀착형 국민체육센터, 우암동 복합청사, 남구청 별관 건립
- 수영장, 다목적 체육관, 생활문화센터, 건강생활지원센터, 작은도서관 등
- 총 322억 원(국비 66, 지방비 등 256)



8. 용호동 도시재생 뉴딜사업 선정(2019. 10.)

- 용호동 521번지 일원, A=52,598.5m², 2022. 12. 준공
- 마을플랫폼 및 마을생활문화센터 조성, 순환형 임대주택 등
- 총 124억 원(국비 52, 지방비 등 72)



9. 우암부두 해양산업클러스터 착공(2019. 12.)

- 우암동 우암부두 일원, A=178,679m²
- 총 277.4억 원(국비 61.7, 시비 60.2, BPA 155.5)
- 기반시설, 지원시설(관리동, 연구동) 조성



10. 청년 일자리 창출(2019. 1.~12.)

- 메이커스페이스 공모 선정(VR/AR/영상/3D프린터 제작 실습 등, 2.5억 원)
- 지역산업맞춤형 일자리창출 사업(3개사업 110명, 5.8억 원)
- 드래곤밸리 청년일자리 프로젝트 사업선정(창업기업 33개소 지원, 8.7억 원)



『한눈에 쏙! 2020 알기쉬운 남구살림』에 담을
주민 여러분의 의견을 기다리고 있습니다.
제정에 관한 개선사항이나 궁금한 사항이 있으신 분은
의견을 보내주시기 바랍니다.

[홈페이지\(www.bsnamgu.go.kr\)](http://www.bsnamgu.go.kr) ▶ [열린 행정정보공개](#) ▶
[재정현황](#) ▶ [결산서](#) ▶ [주민의견 게시판](#)



부산광역시 남구
BUSAN METROPOLITAN CITY NAMGU

