

평화가 미래다 사람이 희망이다

새로운 백년의 **비전**, 세계 평화특구 **남구**



한눈에 **쏙!**

2020 알기쉬운 **남구살림**



부산광역시 남구  
BUSAN METROPOLITAN CITY NAMGU



재정에 관한 보다 자세한 내용은  
부산 남구 홈페이지([www.bsnamgu.go.kr](http://www.bsnamgu.go.kr)) ▶ 열린 행정정보공개  
▶ 재정현황을 참고하여 주시기 바랍니다.



## 2020 알기쉬운 남구살림

### CONTENTS

|    |                  |      |
|----|------------------|------|
| 01 | 구정현황 둘러보기        | p.4  |
| 02 | 예산 결산의 이해        | p.5  |
| 03 | 예산회계 결산          | p.6  |
| 04 | 기금 결산            | p.9  |
| 05 | 재무회계 결산          | p.10 |
| 06 | 유사자치구 재무제표 비교·분석 | p.16 |
| 07 | 한눈으로 보는 주요성과     | p.18 |







## 01. 구정현황 둘러보기



### | 지역특성 |



### | 일반현황 |

|   |   |  |   |
|---|---|--|---|
| 인 구   | <b>117,876세대 267,731명</b><br>(부산시의 7.9%)<br>※ 등록외국인 - 93개국 5,038명 | 면 적  | <b>26.8km<sup>2</sup></b><br>(부산시의 3.48%) |
|  |   |  |   |
| 행정구역  | <b>17동</b><br><b>371통 2,651반</b>                                  | 상 징 물  | 은행나무(區木)<br>목련(區花)<br>비둘기(區鳥)             |
|  |   |  |   |

### | 행정조직 |

|   |   |
|---|---|
|  | <b>기 구</b><br><b>1실, 4국, 4담당관, 20과, 1보건소, 2사업소, 17동, 1의회사무국</b>                             |
|  | <b>공무원</b><br><b>825명</b> (구청 523, 보건소 51, 도서관23, 시설 14, 동197, 의회 17)<br>※ 현원 2020년 12월말 기준 |

## 02. 예산 결산의 이해

### | 예산·결산의 흐름 |



### | 예산(회계)의 종류 | 운영목적에 따라 일반회계 1개 / 특별회계 6개 / 기금 4개로 구분·운용

#### 특별회계

특정사업 운영 등 특수목적 수행을 위해 설치하는 회계

- 의료급여기금 특별회계
- 주차장 특별회계
- 지하수관리 특별회계
- 도시계획시설 특별회계
- 주거환경개선 특별회계
- 공공체육시설 특별회계

#### 일반회계

재정운영의 가장 기본이 되는 회계로 지역주민의 공공복지 증진 및 공공 서비스 충족을 위하여 자치단체의 고유기능 수행을 목적으로 하는 회계 (1자치단체 1일반회계 원칙)

#### 기금

특정 행정목적 달성을 위해 설치 운용하는 자금

- 사회복지기금
- 식품진흥기금
- 재난관리기금
- 옥외광고정비기금



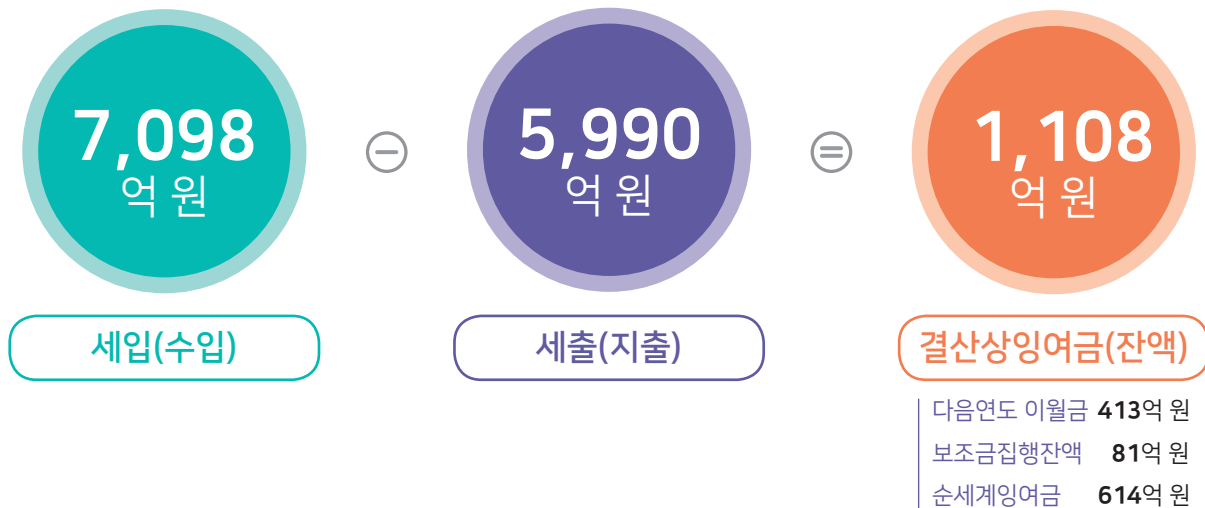
### 03. 예산회계 결산

#### | 세입·세출 결산 총괄 |



※ 일반회계, 특별회계를 모두 포함한 규모입니다.

※ 결산기준 예산현액은 당해 예산액(6,786억 원)과 전년도 이월액(270억 원)이 모두 포함된 규모로 일반적인 예산편성 규모에 차이가 있습니다.



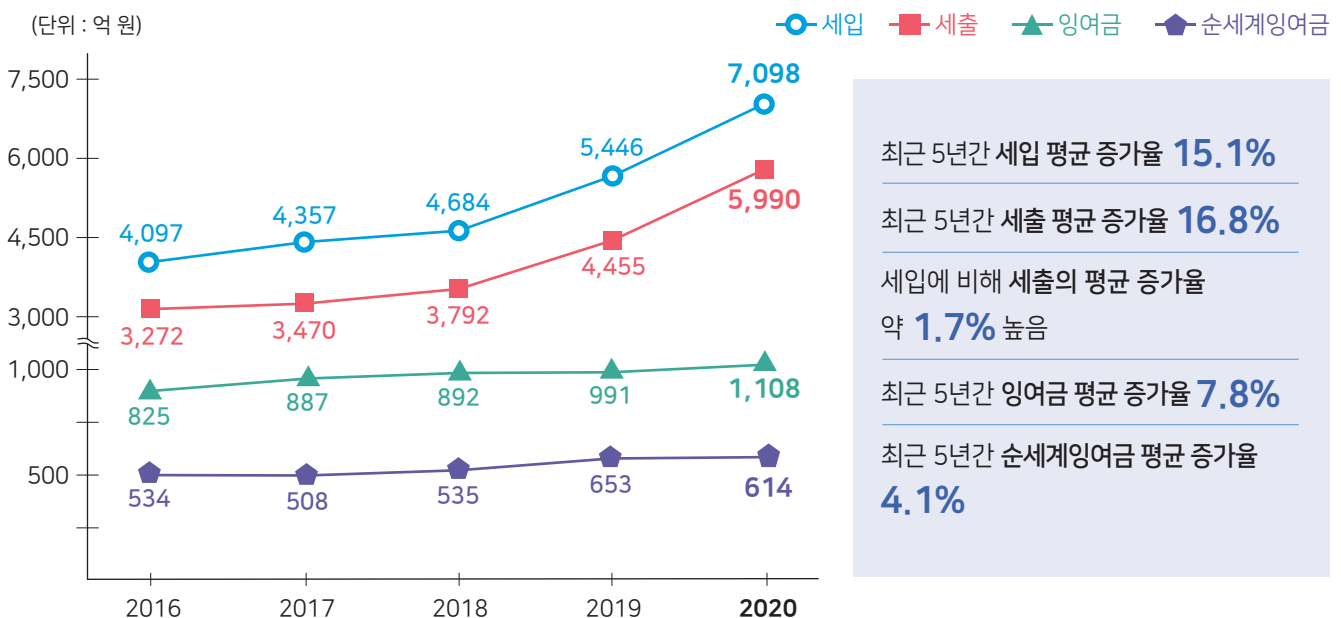
※ 결산상잉여금 = 수입 - 지출

※ 순세계잉여금 = 결산상잉여금 - 다음연도 이월금<sup>1)</sup> - 보조금집행잔액<sup>2)</sup>

1) 다음연도 이월금 : 당해연도에 완료되지 않은 사업에 대해 다음연도에 사용하기 위해 넘긴 사업비

2) 보조금 집행잔액 : 중앙부처 등에서 받은 보조금의 집행잔액으로 다음연도에 반납

#### 최근 5년간 세입·세출 추이

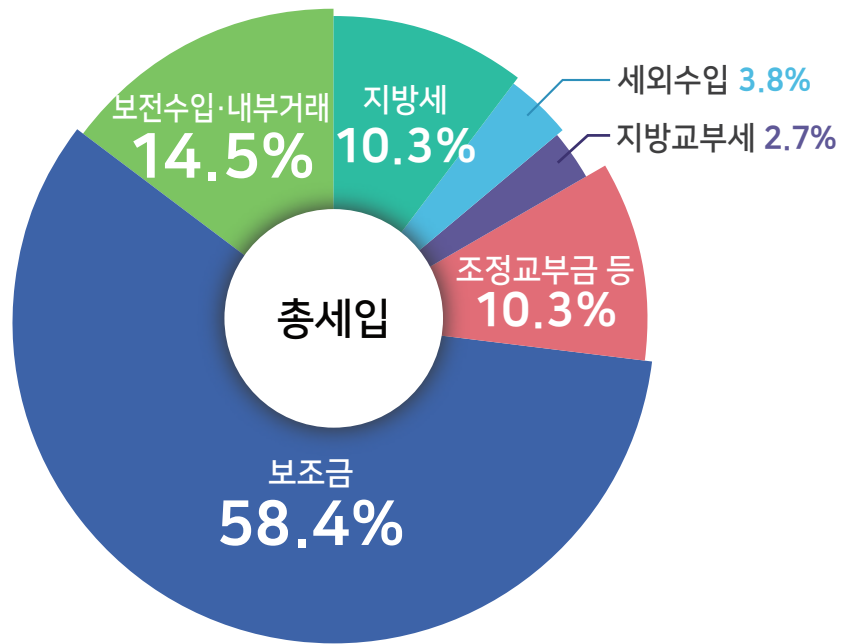


## 세입결산

총세입

# 7,098억 원

※ 전년대비 1,652억 원 증가



### 세입 세부내역

|               |               |
|---------------|---------------|
| <b>• 지방세</b>  | <b>732억 원</b> |
| - 등록면허세       | 98억 원         |
| - 주민세         | 54억 원         |
| - 재산세         | 542억 원        |
| - 지방소비세       | 32억 원         |
| - 기타(지난년도 수입) | 6억 원          |
| <b>• 세외수입</b> | <b>268억 원</b> |
| - 경상적세외수입     | 181억 원        |
| - 임시적세외수입     | 87억 원         |

|                  |                 |
|------------------|-----------------|
| <b>• 지방교부세</b>   | <b>190억 원</b>   |
| <b>• 조정교부금 등</b> | <b>734억 원</b>   |
| <b>• 보조금</b>     | <b>4,146억 원</b> |

|                    |                 |
|--------------------|-----------------|
| <b>• 보전수입·내부거래</b> | <b>1,028억 원</b> |
| - 전년도이월금           | 338억 원          |
| - 순세계잉여금           | 653억 원          |
| - 타회계전입금           | 37억 원           |

※ 경상적세외수입 : 매년 반복하여 조달되는 수입(재산임대, 수수료, 이자수입 등)

※ 임시적세외수입 : 일시적으로 발생하는 수입(재산매각, 과징금, 과태료, 기타수입 등)

※ 지방교부세 : 지자체 간의 재정력 균형을 위해 중앙정부가 지자체에 교부

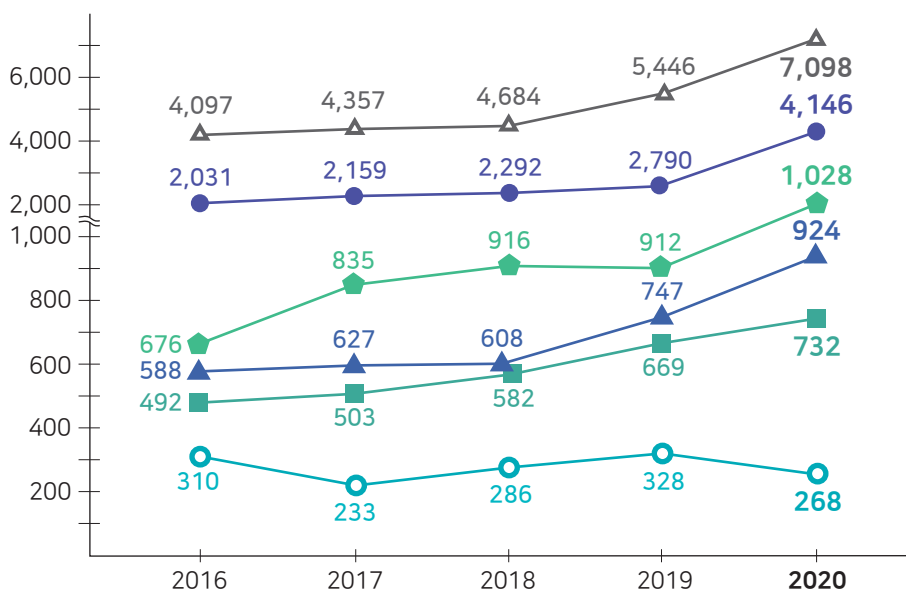
※ 조정교부금 : 자치구 간의 재정력 격차를 조정하기 위하여 부산광역시장에 교부

※ 보조금 : 국가 등이 행정상의 목적을 달성하기 위하여 지자체에 교부

### 최근 5년간 세입 항목별 추이

(단위 : 억 원)

▲ 총세입   ■ 지방세   ○ 세외수입   ▲ 지방교부세·조정교부금   ● 보조금   ◆ 보전수입 및 내부거래



세입 비중 1위

보조금

4,146억 원(58.4%)

전년대비 증가율 1위

보조금

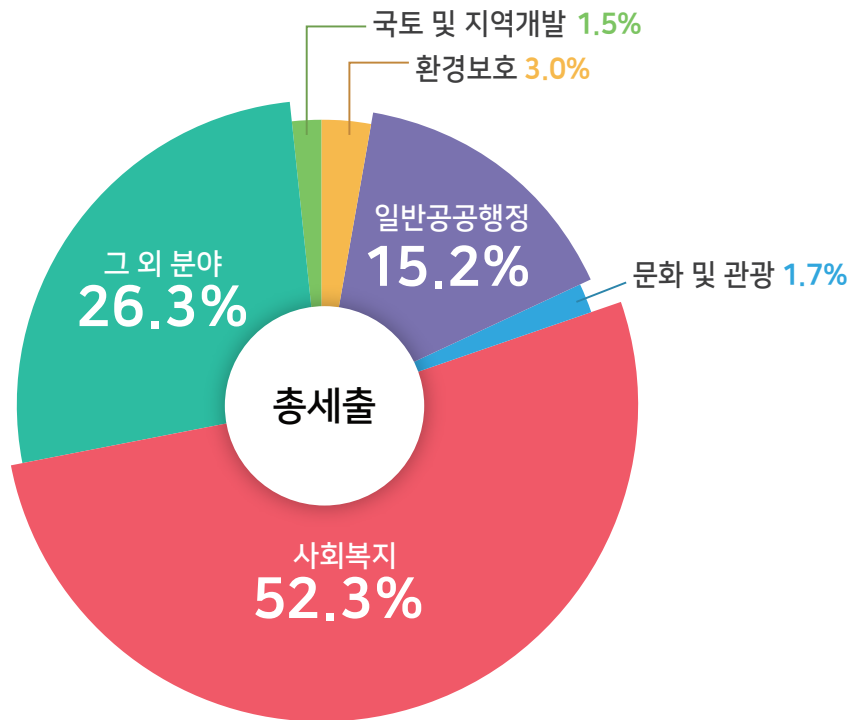
1,356억 원(48.6%) 증가

## 세출결산

총세출

**5,990억 원**

※ 전년대비 1,535억 원 증가



### 세출 세부내역

사회복지  
**3,136억 원**

환경보호  
**178억 원**

그 외 분야  
**1,578억 원**

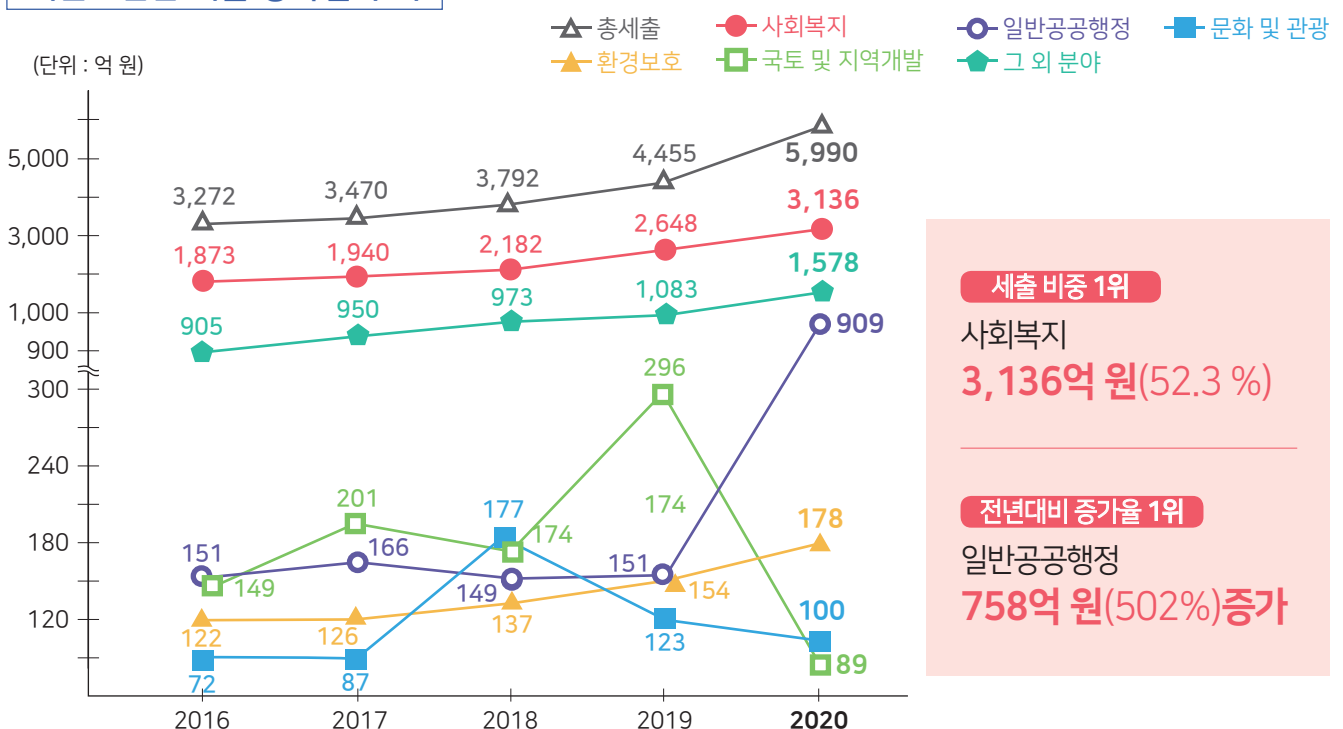
일반공공행정  
**909억 원**

국토 및 지역개발  
**89억 원**

문화 및 관광  
**100억 원**

보건 130억 원  
수송 및 교통 200억 원  
농림해양수산 70억 원  
공공질서 및 안전 70억 원  
교육 38억 원  
산업·중소기업 201억 원  
기타 869억 원

### 최근 5년간 세출 항목별 추이



## 04. 기금 결산

설치·관리기금 총 4종

기금 조성액  
6,587백만 원



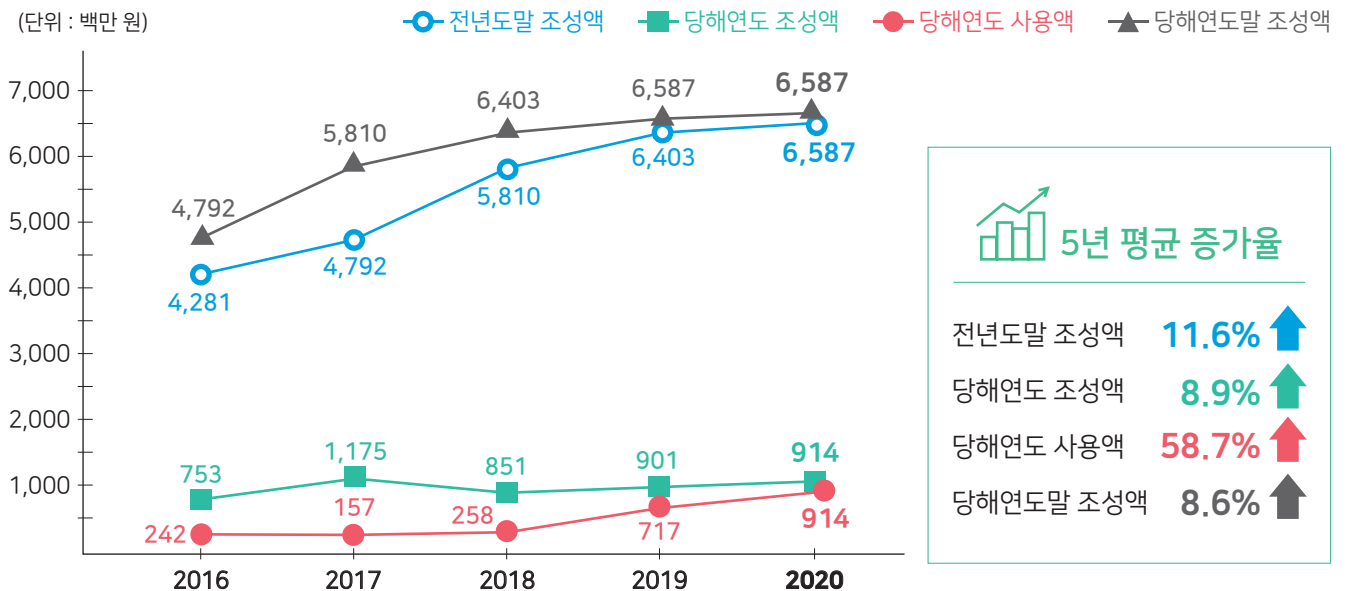
### 2020년 기금 현황

(단위 : 백만 원)

| 구 분      | 전년도말 조성액 | 당해연도 증감액  |     |     | 당해연도말 조성액 |
|----------|----------|-----------|-----|-----|-----------|
|          |          | 증가 또는 감소액 | 조성액 | 사용액 |           |
| 계        | 6,587    | 0         | 914 | 914 | 6,587     |
| 사회복지기금   | 2,321    | -63       | 165 | 228 | 2,258     |
| 식품진흥기금   | 283      | -12       | 35  | 47  | 271       |
| 재난관리기금   | 3,336    | 117       | 554 | 437 | 3,453     |
| 옥외광고정비기금 | 647      | -42       | 160 | 202 | 605       |

### 최근 5년간 기금 조성·사용 현황

(단위 : 백만 원)



#### 기금분석

기금조성에 비해 기금사용의 증가율이 약 49.8% 높아 회계연도말의 기금조성액은  
평균적으로 **8.6% 증가**되고 있습니다.

## 05. 재무회계 결산

### | 재무제표 총괄 |

#### 재정상태표



#### 재정운영표



#### 순자산변동표



#### ① 잠깐만!

#### 세입과 수익, 세출과 비용은 어떻게 다를까요?

##### 세입과 수익

세입은 남구 재정을 충당하기 위한 재원으로써 지방세, 세외수입, 기타 일체의 현금적 수입을 말하며, 수익은 가치의 형성 또는 증식으로 경제적이익의 증가를 말합니다.

예) 국고보조금 100억 원, 집행잔액 20억 원 발생이라면 세입 100억 원이나 수익 80억 원(20억 원은 부채)

##### 세출과 비용

세출은 남구가 그 목적을 수행하기 위한 일체의 지출을 말하며, 비용은 소비된 가치의 크기로 경제적 이익의 감소를 말합니다.

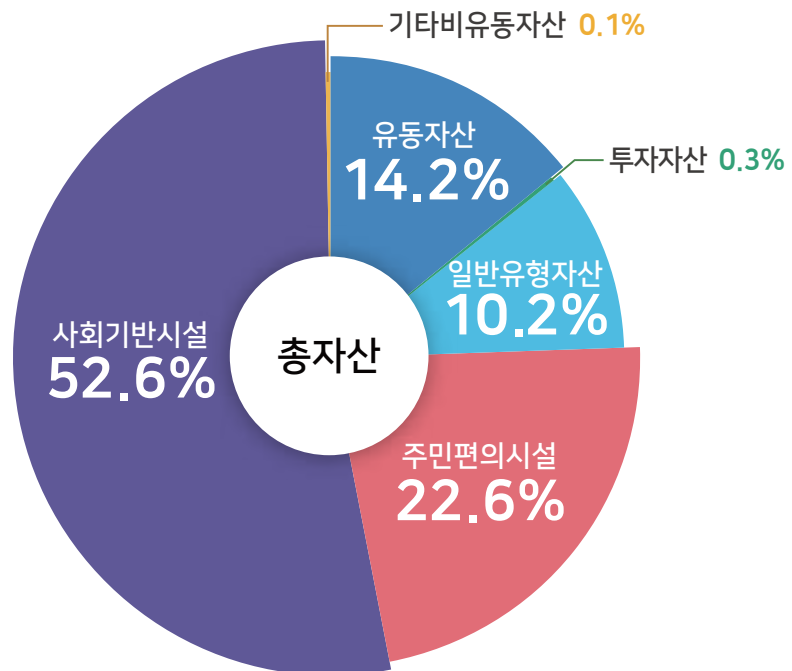
예) 국고보조금 집행잔액 20억 원 반납이라면 세출 20억 원이나 비용 0원(20억 원은 부채의 상환)

## 자산현황

총자산

# 9,844억 원

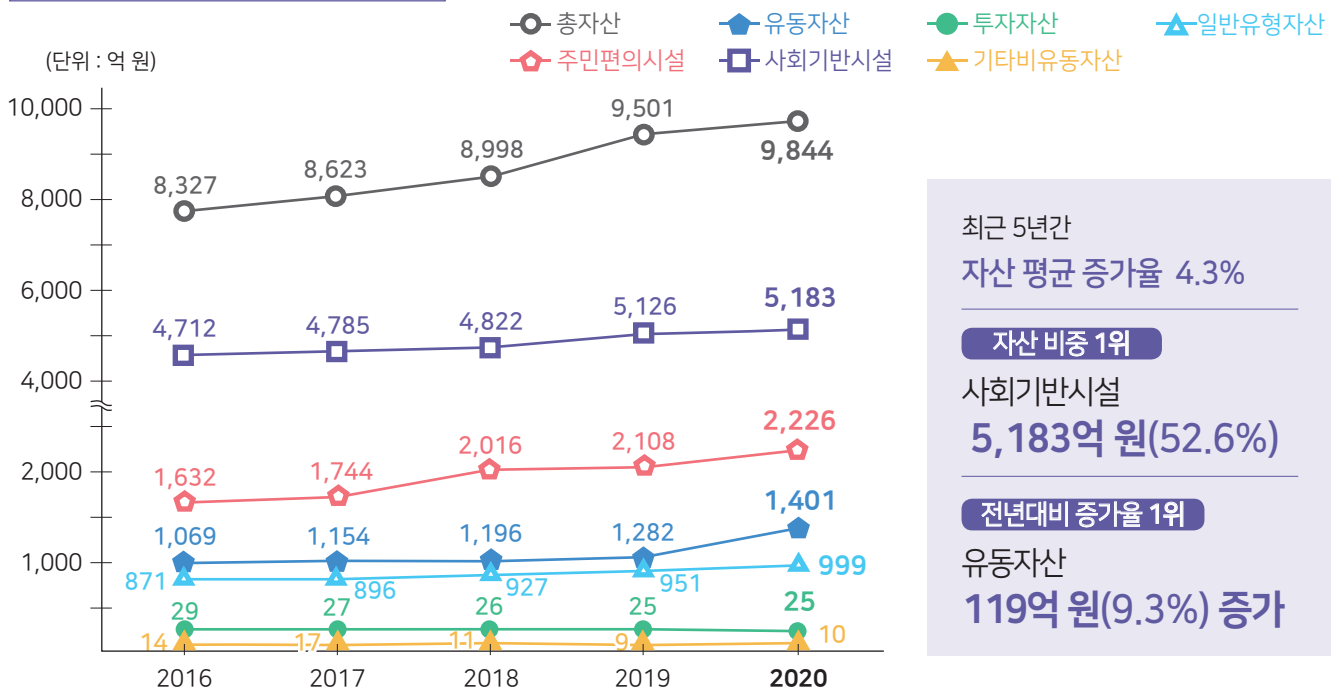
※ 전년대비 342억 원 증가



### 주요 자산내역

|                                |  |                                  |  |
|--------------------------------|--|----------------------------------|--|
| <b>유동자산</b><br><b>1,401억 원</b> | 1년 이내에 현금화가 가능한 자산<br>- 현금 및 현금성자산, 단기금융상품, 미수세금 등 | <b>주민편의시설</b><br><b>2,226억 원</b> | 지역주민이 공동으로 이용하는 편의 시설<br>- 도서관, 주차장, 공원, 박물관, 사회복지시설 등 |
| <b>투자자산</b><br><b>25억 원</b>    | 투자나 권리행사 등의 목적으로 보유한 자산<br>- 장기대여금, 기타투자자산 등       | <b>사회기반시설</b><br><b>5,183억 원</b> | 초기에 대규모 투자가 필요한 지역사회의 기반적 자산<br>- 도로, 도시철도, 상수도시설 등    |
| <b>일반유형자산</b><br><b>999억 원</b> | 공공서비스 제공을 위해 사용되는 자산<br>- 업무용 토지, 건물, 구축물, 비품 등    | <b>기타비유동자산</b><br><b>10억 원</b>   | 그 외 자산<br>- 보증금, 무형자산 등                                |

### 최근 5년간 자산 항목별 추이

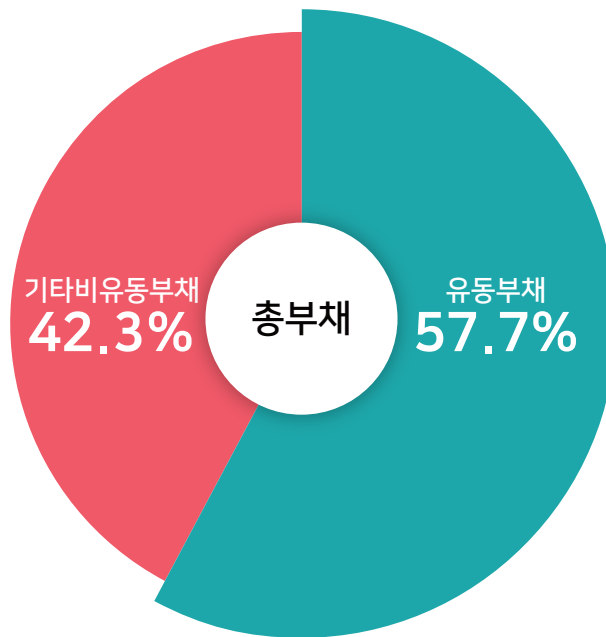


## 부채현황

총부채

**187억 원**

※ 전년대비 19억 원 증가



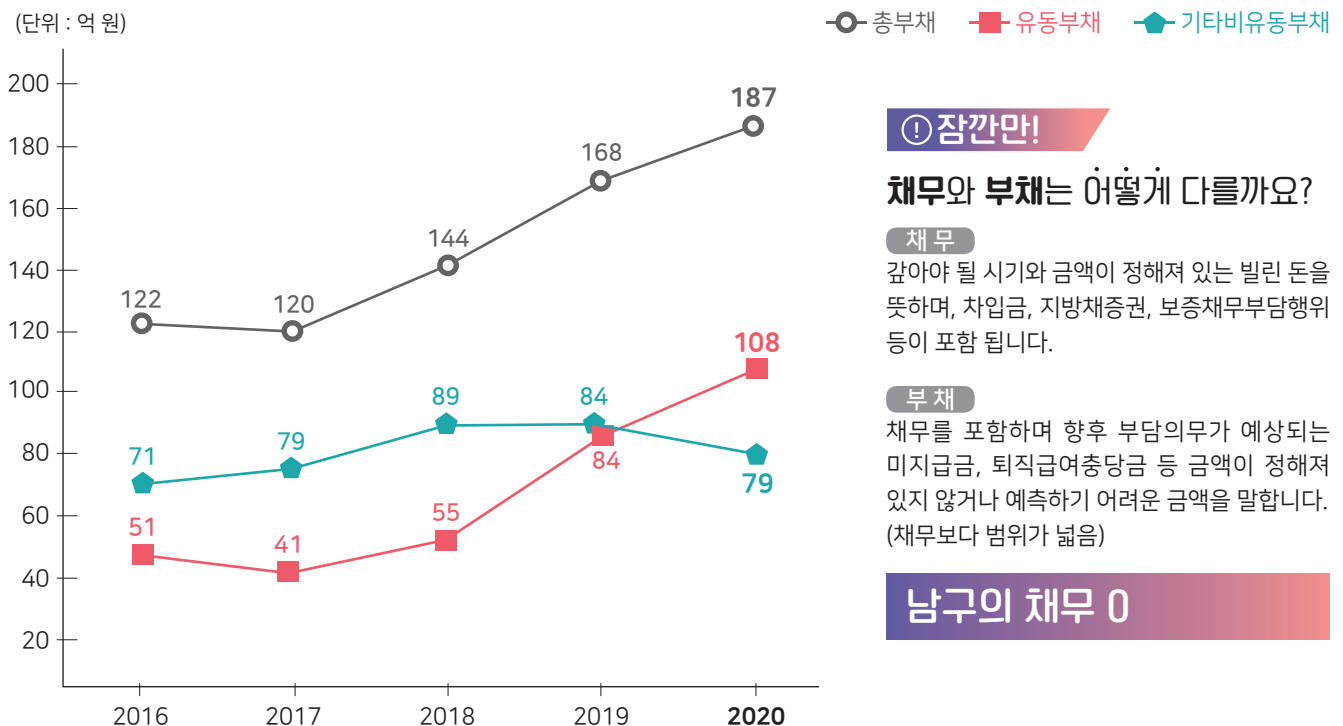
### 주요 부채내역

**유동부채 108억 원** | 1년 내에 상환되거나 의무이행이 예상되는 부채  
- 단기예수보관금, 일반미지급금, 선수금 등

**기타비유동부채 79억 원** | 유동부채와 장기차입부채를 제외한 부채  
- 장기예수보증금, 퇴직급여충당부채 등

### 최근 5년간 부채 항목별 추이

(단위 : 억 원)



#### ! 잠깐만!

#### 채무와 부채는 어떻게 다를까요?

##### 채무

갚아야 될 시기와 금액이 정해져 있는 빌린 돈을 뜻하며, 차입금, 지방채증권, 보증채무부담행위 등이 포함 됩니다.


##### 부채

채무를 포함하며 향후 부담의무가 예상되는 미지급금, 퇴직급여충당금 등 금액이 정해져 있지 않거나 예측하기 어려운 금액을 말합니다. (채무보다 범위가 넓음)

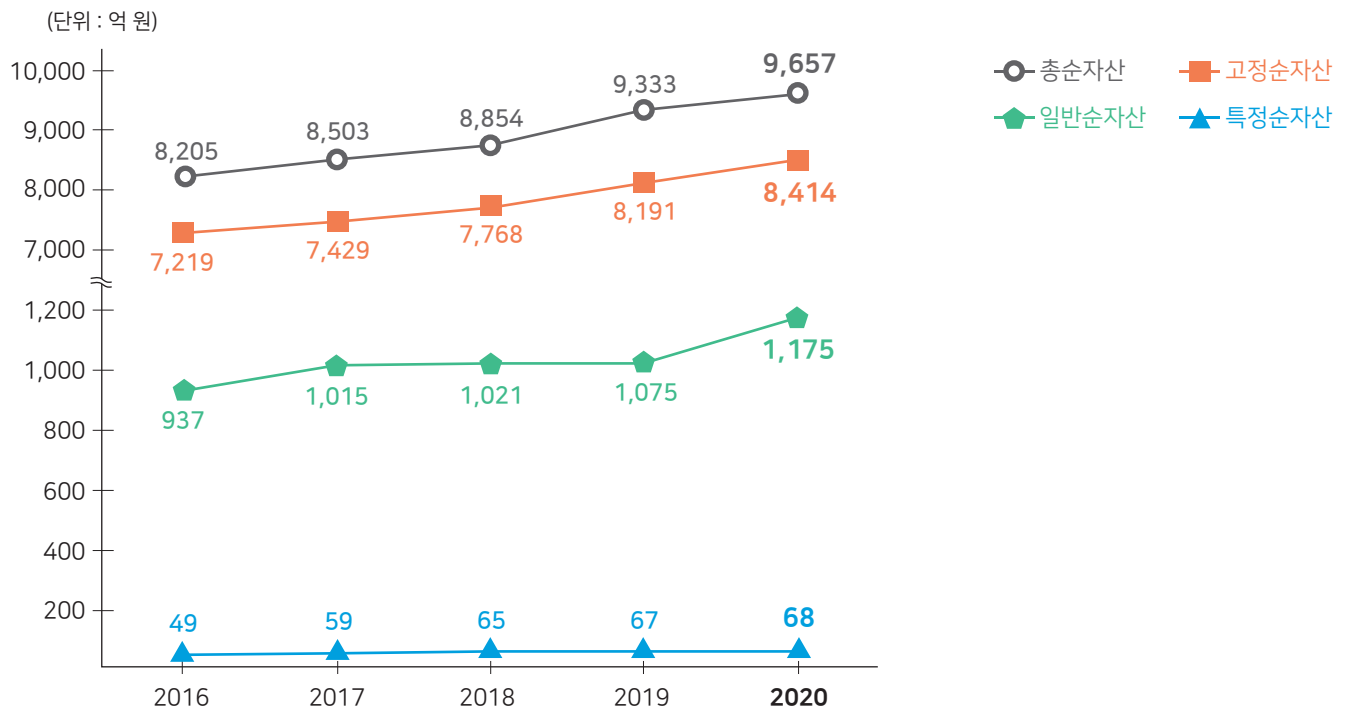
**남구의 채무 0**

• 최근 5년간 부채 평균 증가율 **11.4%**

## 순자산현황



### 최근 5년간 순자산 항목별 추이



**고정순자산** | 순자산 중 일반유형자산, 주민편의시설, 사회기반시설 및 무형자산에 대한 투자액

**특정순자산** | 고정순자산을 제외한 순자산 중 법령, 채권자, 기부자 등에 의해 사용에 제약이 주어지는 순자산

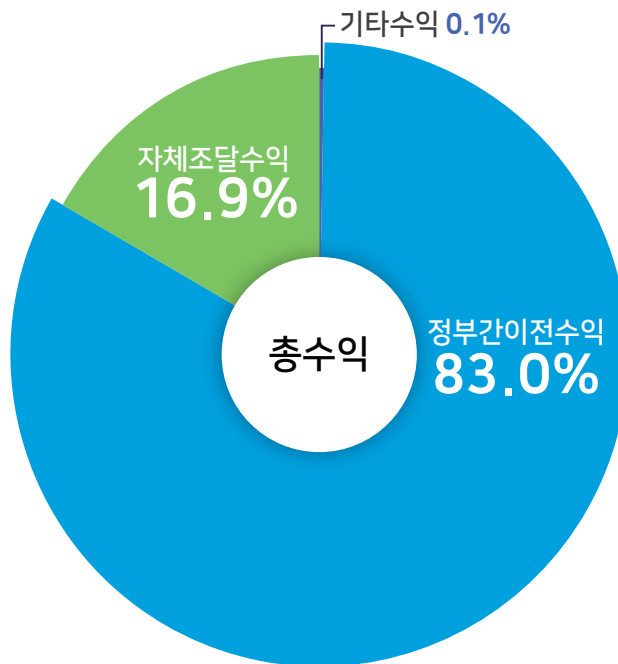
**일반순자산** | 순자산 중 고정순자산, 특정순자산을 제외한 금액으로 특정사업 또는 목적에 제한없이 가용할 수 있는 순자산

## 수익현황

총수익

**6,010억 원**

※ 전년대비 1,545억 원 증가



### 수익세부내역

**자체조달수익**  
**1,016억 원**

우리구가 독자적인 과세권한 및 자체적 징수활동에 의해 조달한 수익  
- 지방세수익, 경상세외수익, 임시세외수익 등

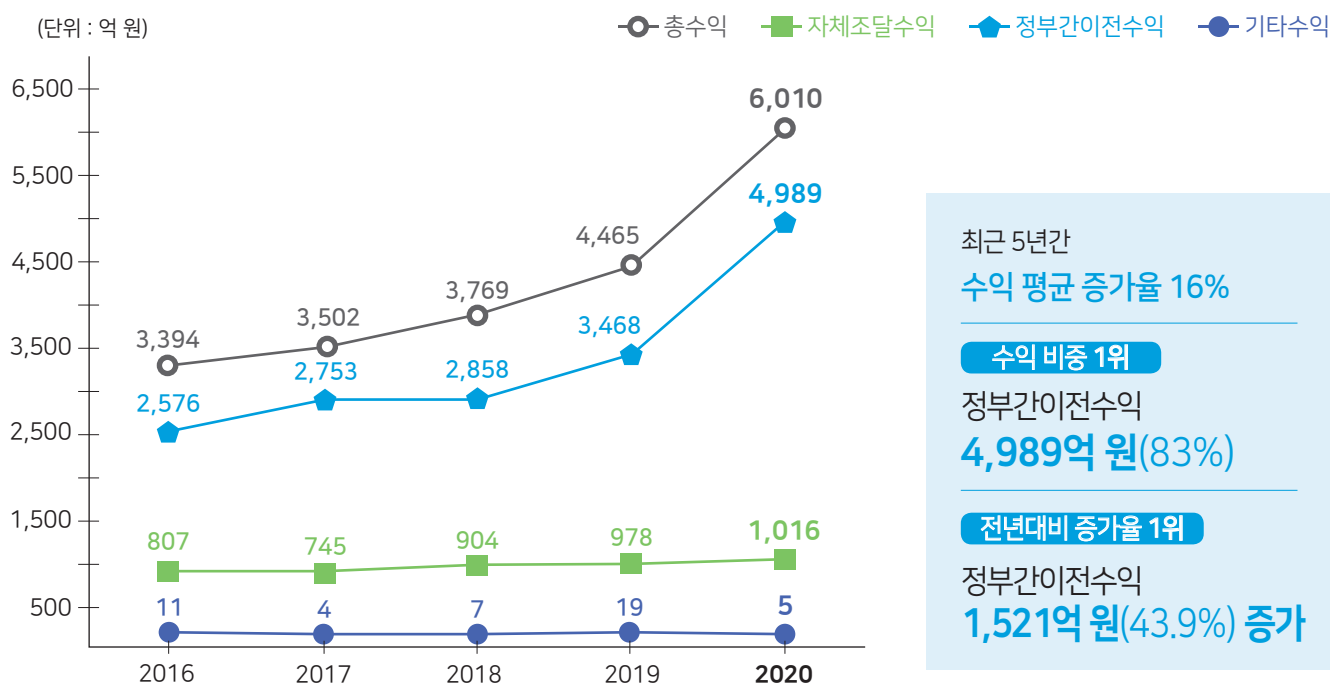
**기타수익**  
**5억 원**

그 외 수익  
- 전입금수익, 기부금수익 등

**정부간이전수익**  
**4,989억 원**

국가 또는 상위 정부의 교부에 의해 조달한 수익  
- 국고보조금수익, 시도비보조금수익, 조정교부금수익 등

### 최근 5년간 수익 항목별 추이

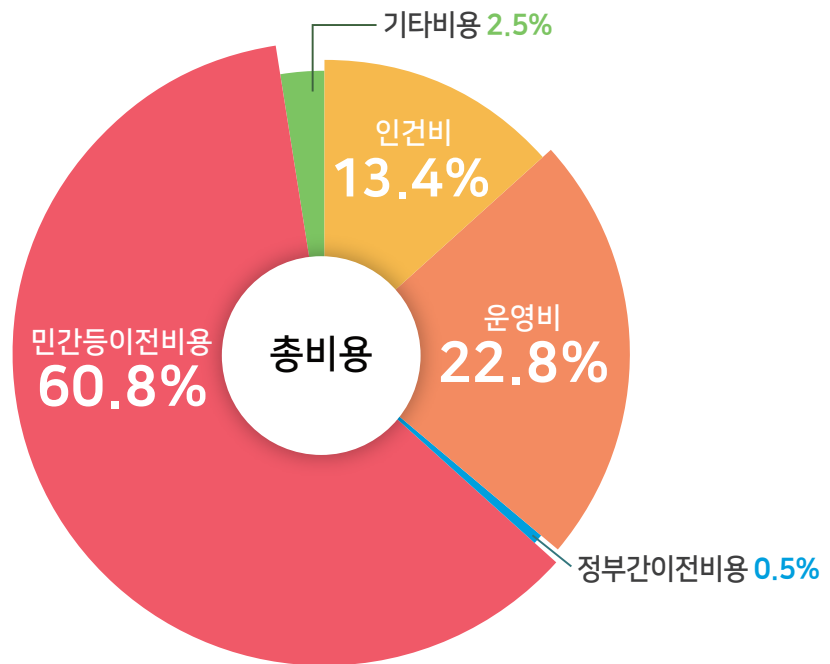


## 비용현황

총비용

# 5,695억 원

※ 전년대비 1,560억 원 증가



## 비용세부내역

**인건비 762억 원**  
공무원 및 기타 비정규직직원, 무기계약근로자 등 고용인에 대한 반대급부로 제공되는 경비  
- 급여, 복리후생비, 퇴직급여 등

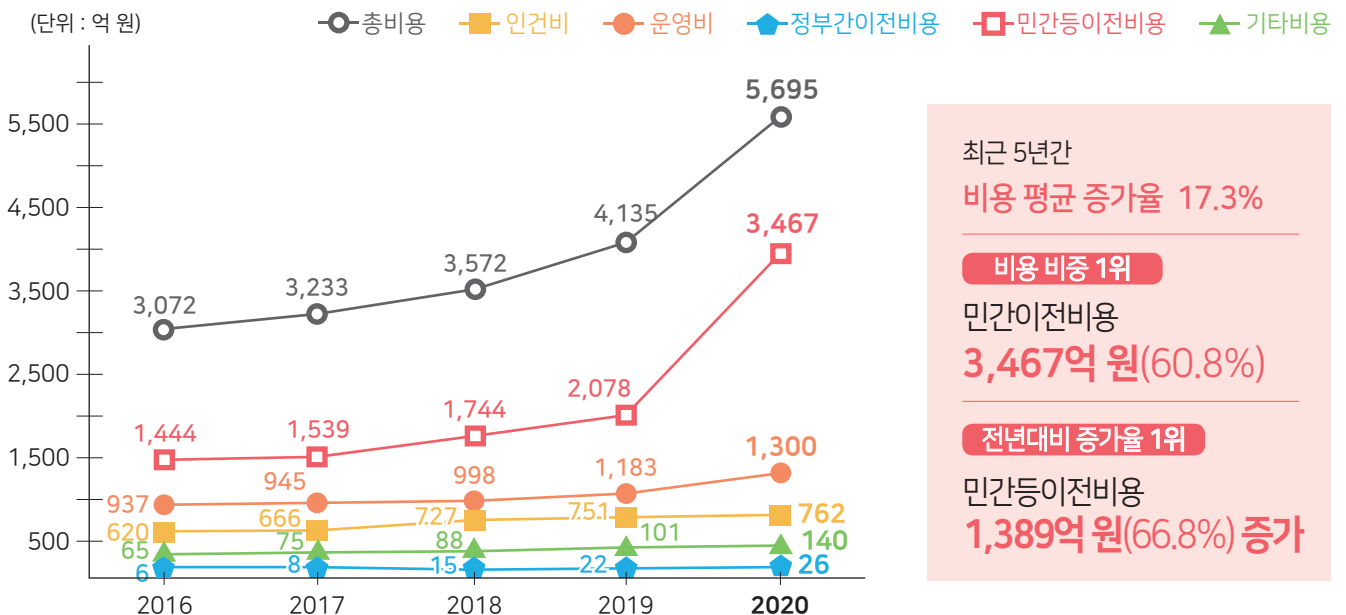
**민간등이전비용 3,467억 원**  
민간 등에 금전 혹은 현물을 대가없이 이전하는 경우 발생하는 비용  
- 민간보조금, 민간장학금, 기타이전비용 등

**운영비 1,300억 원**  
행정활동 수행을 위해 필요한 일반적 경비  
- 수선유지비, 제세공과금, 행사운영비, 소모품비 등

**기타비용 140억 원**  
그 외 비용  
- 감가상각비, 대손상각비, 자산처분손실 등

**정부간이전비용 26억 원**  
다른 정부조직에 금전 혹은 현물을 대가없이 이전하는 경우 발생하는 비용  
- 국가에대한부담금, 교육기관운영비보조금, 지방자치단체간부담금 등

## 최근 5년간 비용 항목별 추이



## 06. 유사자치구 재무제표 비교·분석

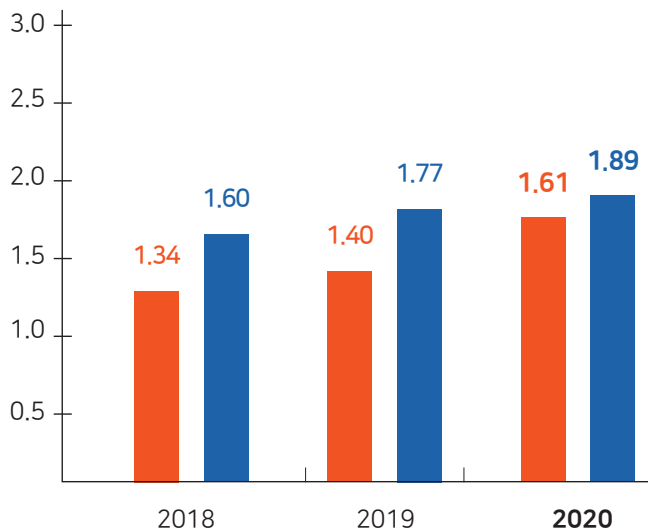
비교대상 유사자치구는 인구규모, 인구증감률, 재정자립도, 세출예산 규모 등을 고려하여 유형화한 「재정분석 종합보고서」의 기초자치단체 유형 구분 기준에 따라 부산광역시 동래구, 금정구, 사상구, 연제구를 선정하였습니다.

### | 최근 3년간 재무제표 주요지표 비교 |

■ 유사자치구 평균

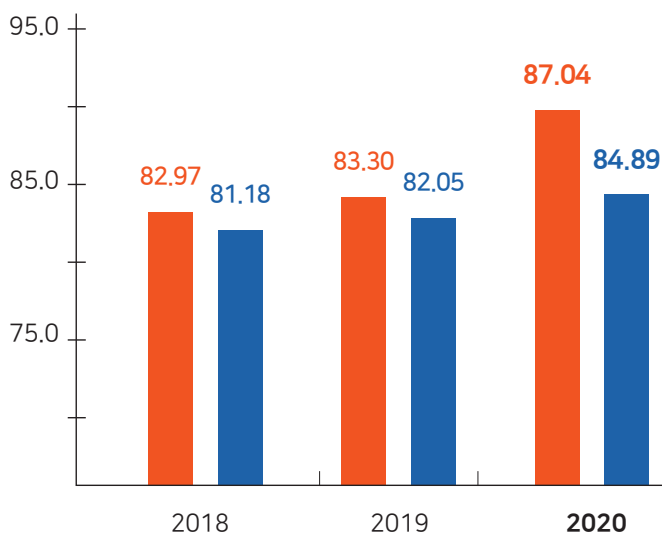
■ 부산 남구

#### 총자산 대비 총부채 비율 (총부채/총자산×100) (단위 : %)



비율이 낮을수록 재정안정성이 양호함을 나타내며 2020년도 비율이 1.89%로 전년 대비 0.12% 상승하였으나 유사자치구보다 낮은 비율을 유지하고 있습니다.

#### 예산 대비 세출 비율 (세출액/예산현액×100) (단위 : %)

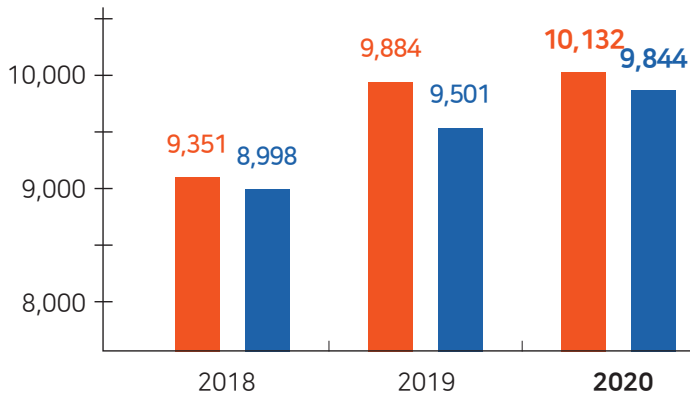


예산현액에서 집행한 세출액의 비율을 나타낸 것으로 예산추계의 정확성, 사업계획 및 집행의 적정성 등을 판단할 수 있으며 유사자치구보다 낮은 수준이지만 매년 지속적으로 증가하고 있습니다.

**자 산**

(단위 : 억원)

유동자산, 투자자산, 일반유형자산, 주민편의시설, 사회기반시설, 기타비유동자산

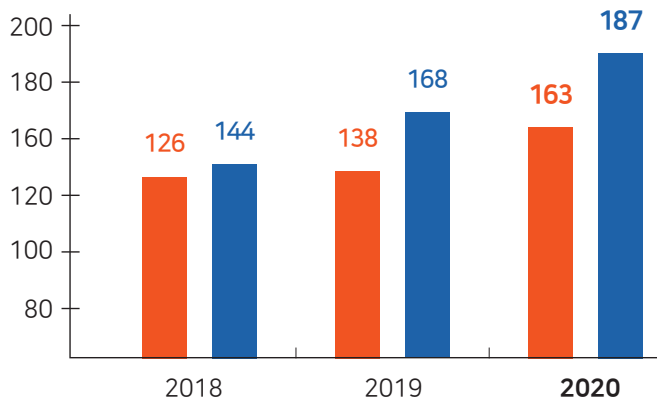


소유하는 미래 경제적 효익과 공공서비스 제공의 잠재력이 있는 자원을 의미하며, 유사자치구 평균 보다 낮은 수준이나 지속적으로 증가하고 있습니다.

**부 채**

(단위 : 억원)

유동부채, 기타비유동부채

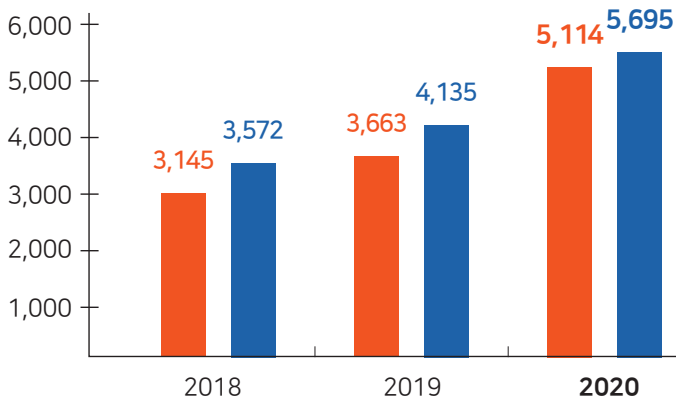


과거 사건의 결과로 부담하는 의무로서 그 이행을 위하여 미래에 자원의 유출이 예상되는 현재 시점의 의무를 말하며, 유사자치구 평균 보다 높은 수준입니다.

**비 용**

(단위 : 억원)

인건비, 운영비, 정부간이전비용, 민간등이전비용, 기타비용

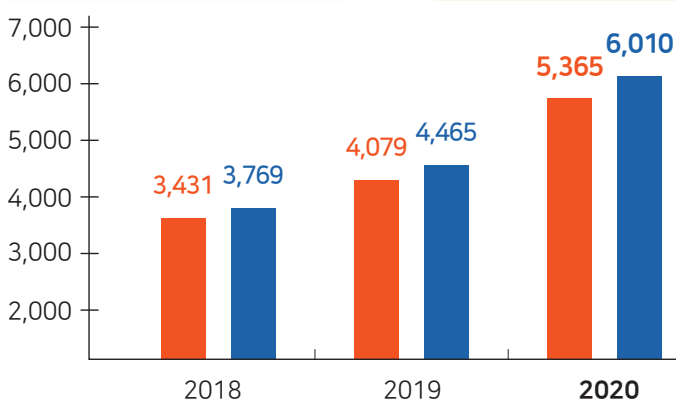


자산의 감소 또는 부채의 증가 형태로 2020년 회계기간 동안의 경제적 이익의 감소를 의미하며 세출과는 차이가 있으며, 유사자치구 평균 보다 다소 많습니다.

**수 익**

(단위 : 억원)

자체조달수익, 정부간이전수익, 기타수익



자산의 증가 또는 부채의 감소를 초래하는 2020년 회계기간 동안의 거래로 생긴 경제적 이익의 증가를 의미하며 세입과는 차이가 있으며, 지속적인 수익증대 노력의 결과로 점차 증가하는 추이를 보이고 있습니다.

## 07. 한눈으로 보는 주요성과

### 1. 코로나19, 강력한 선제적 대응!

- ◆ 지자체 최초 해외 마스크 100만장 수입·배부('20.3.)
  - 근무자·의료진·전 주민 무료 배부, 주민 1인당 마스크 3장
- ◆ 독감무료 접종('20.10.~12.)
  - 전국 지자체 최초 모든 주민 대상 무료 독감 예방 접종
- ◆ 세계 최초! 양방향 워크스루 선별진료소 개발('20.2.~9.)
  - 의료진과 환자 접촉 최소화, 신속한 검사, 장소 불문 설치 가능
  - 양방향 워크스루 전국 및 전 세계 50여개국 보급
- ◆ 개방형 호흡기전담클리닉 개발·설치('20.11.), 남구보건소 주차장
  - 코로나19 의심 호흡기·발열 환자 중심 초기 진료시스템



### 2. 코로나19 사태속 지역경제 활성화

- ◆ 남구민 재난 긴급생활지원금 지급('20.4. ~ 5.)
  - 부산광역시 남구 재난긴급생활지원금 지급 조례('20.4.1.)
  - 전 주민 1인당 5만원, 총 137억원(전액 구비)
- ◆ 골목상권 이용자 마스크 50만장 교환사업('20.4.)
  - 관내 소재 골목상권 이용자(1일 합산 2만원 이상)
  - 주민 188,840명 참여, 120여억원 경제유발효과(17일만에 조기 소진)
- ◆ 오륙도페이 발행('20.8.)
  - 발행액 7,275백만원(지류 2,750백만원, 카드 4,525백만원)
  - 4,556개 가맹점, 할인율 8~10%, 구매한도 1인당 연 480만원
- ◆ “어디go”출시('20.10.)
  - 앱 가입비 및 주문중개수수료, 광고비 없는 공공배달앱
  - 500개 사업장 가입, 회원수(소비자) 8,750명
- ◆ 소상공인 긴급 민생지원금 지급('20.4.~5.)
  - 전년도 연매출액 3억원 이하 소상공인 1인당 100만원 지급
  - 총 16,411명, 시설개선 10개소



### 3. 힘찬 도약을 위한 도시기반 구축

- ◆ 생활SOC복합화 사업 선정('20.9.)
  - 용호2동·용당동 행정복합청사, 꿈나무지원 복합센터
- ◆ 남구형 도시재생뉴딜사업 추진
  - 문현동 일반근린형 도시재생뉴딜사업 선정('20.12.) 264,600백만원
  - 용호동대가족 프로젝트('22.12.준공) 16,174백만원
- ◆ 미래먹거리 한국판 뉴딜 및 4차산업혁명 대응
  - 남구형 뉴딜사업 발굴(3개분야 36개사업 410,100백만원)
  - 4차산업 로드맵 작성 및 드론훈별자유화구역 추진('20.6.) 등
- ◆ 도심 속 녹색 힐링공간 조성
  - 문현터널 상부공간 공원화등 8,887백만원
- ◆ 청년 취·창업 자립기반 지원 및 역량 강화
  - 드래곤밸리 청년일자리 프로젝트 등 935백만원
  - 청년 주거 안정 "청년월세" 510명 선정·관리, 454백만원



### 4. 다양한 생활인프라 포용도시 남구 실현

- ◆ 어디서나 누리는 문화·관광 및 교육 인프라 저변 확대
  - 관광수용태세 지원사업 선정('20.8.) 145백만원
  - 소외계층과 함께하는 문화누리사업 : 9,288명 836백만원
  - 평생학습 네트워크 활성화 : 82개 강좌 13,299명
- ◆ 더불어 다함께 행복한 복지서비스 제공
  - 남구 촌촌복지단(2500명)운영, 사각지대 발굴(72,765건)
  - 위기가구 긴급지원사업 지원 2,165건, 1,324백만원
  - 노인일자리 등 지원 16,248백만원
- ◆ 기후변화 대응 및 친환경 녹색생활 확산
  - 탄소포인트제 운영 인센티브 3,358세대, 공동주택 2개소, 45백만원
  - 테이크아웃컵 종량제봉투 교환, 56,924개 수거 3,129장 교환
  - 녹색제품 구매활성화 2,432백만원 (총 물품구매액의 62%)
- ◆ 구민중심의 열린행정 실현
  - 주민참여 소통부서 운영('20.10.19.~10.30.) 1,047명 참여
  - 직소민원실 운영(227건), 달리는 구청장실(소통카) 출동(45회)
  - 구청장 동 방문 주민대화 등 건의사항 206건 처리



『한눈에 쏙! 2021 알기쉬운 남구살림』에 담을  
주민 여러분의 의견을 기다리고 있습니다.  
우리구 살림살이에 관한 개선사항이나 궁금한 사항이 있으신 분은  
의견을 보내주시기 바랍니다.

---

[홈페이지\(www.bsnamgu.go.kr\)](http://www.bsnamgu.go.kr) ▶ [열린 행정정보공개](#) ▶  
[재정현황](#) ▶ [결산서](#) ▶ [주민의견 게시판](#)

---





한눈에 **쏙!**

2020 알기쉬운 **남구살림**



부산광역시 남구  
BUSAN METROPOLITAN CITY NAMGU

부산광역시 남구 못골로 19

T. 051-607-4146

F. 051-607-4149

[www.bsnamgu.go.kr](http://www.bsnamgu.go.kr)