변화하는 남구,
세계가 찾는 도시

2021 한눈에 쏙 알기쉬운 남구살림

부산광역시 남구
BUSAN METROPOLITAN CITY NAMGU

재정에 관한 보다 자세한 내용은
부산 남구 홈페이지(www.bsnamgu.go.kr) ▶ 열린 행정정보공개
▶ 재정현황을 참고하여 주시기 바랍니다.

2024 한눈에 쏙 알기쉬운 남구살림

CONTENTS

01 구정현황 둘러보기 p.4
02 예산 결산의 이해 p.5
03 예산회계 결산 p.6
04 기금 결산 p.9
05 재무회계 결산 p.10
06 한눈으로 보는 주요성과 p.16

01. 구정현황 둘러보기

| 지역특성 |

유엔평화 문화특구

교육과 문화의 중심지

미래 혁신성장 거점 도시

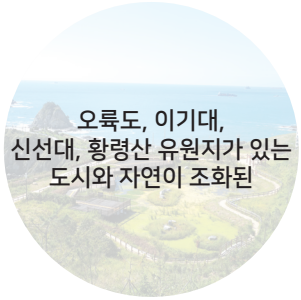

쾌적한 청정도시

| 일반현황 |

인 구

117,821세대 **262,069**명
(부산시의 7.8%)
※ 등록외국인 - 93개국 4,955명

면 적

26.82㎢
(부산시의 3.48%)

행정구역

17동
371통 **2,651**반

상 징 물

은행나무(區木)
목련(區花)
비둘기(區鳥)

| 행정조직 |

기 구 **1**실, **4**국, **4**담당관, **20**과, **1**보건소, **1**도서관, **1**시설관리사업소, **17**동, **1** 의회사무국

공무원 **843**명(구청 527, 보건소 57, 도서관 24, 시설 14, 동 204, 의회 17)
※ 현원 2021년 12월말 기준

02. 예산 결산의 이해

| 예산·결산의 흐름 |

| 예산(회계)의 종류 | 운영목적에 따라 일반회계 1개 / 특별회계 6개 / 기금 4개로 구분·운용

특별회계

특정사업 운영 등 특수목적 수행을 위해 설치하는 회계

- 의료급여기금 특별회계
- 주차장 특별회계
- 지하수관리 특별회계
- 도시계획시설 특별회계
- 주거환경개선 특별회계
- 공공체육시설 특별회계

일반회계

재정운영의 가장 기본이 되는 회계로 지역주민의 공공복지 증진 및 공공서비스 충족을 위하여 자치단체의 고유기능 수행을 목적으로 하는 회계 (1자치단체 1일반회계 원칙)

기 금

특정 행정목적을 달성하기 위해 설치 운용하는 자금

- 사회복지기금
- 식품진흥기금
- 재난관리기금
- 옥외광고정비기금

03. 예산회계 결산

| 세입·세출 결산 총괄 |

예산현액

7,421억 원

※ 일반회계, 특별회계를 모두 포함한 규모입니다.
※ 결산기준 예산현액은 당해 예산액(7,009억 원)과 전년도 이월액(412억 원)이 모두 포함된 규모로 일반적인 예산편성 규모에 차이가 있습니다.

세입(수입)	⊖	세출(지출)	⊜	결산상잉여금(잔액)
7,456억 원		5,864억 원		1,592억 원

결산상잉여금(잔액)
- 다음연도 이월금 **571**억 원
- 보조금집행잔액 **106**억 원
- 순세계잉여금 **915**억 원

※ 결산상잉여금 = 수입 - 지출
※ **순세계잉여금 = 결산상잉여금 - 다음연도 이월금[1] - 보조금집행잔액[2]**
1) 다음연도 이월금 : 당해연도에 완료되지 않은 사업에 대해 다음연도에 사용하기 위해 넘긴 사업비
2) 보조금 집행잔액 : 중앙부처 등에서 받은 보조금의 집행잔액으로 다음연도에 반납

최근 5년간 세입·세출 추이

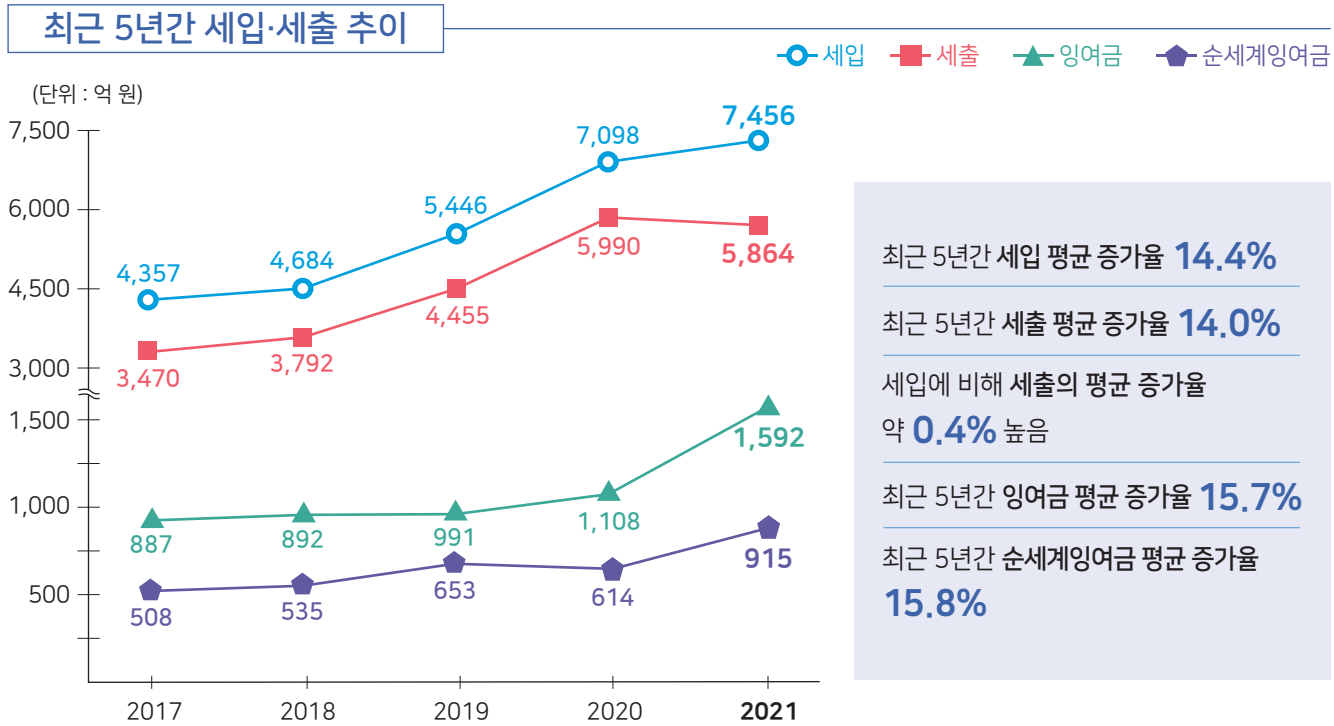

최근 5년간 **세입 평균 증가율** **14.4%**

최근 5년간 **세출 평균 증가율** **14.0%**

세입에 비해 **세출의 평균 증가율** 약 **0.4%** 높음

최근 5년간 **잉여금 평균 증가율** **15.7%**

최근 5년간 **순세계잉여금 평균 증가율** **15.8%**

세입결산

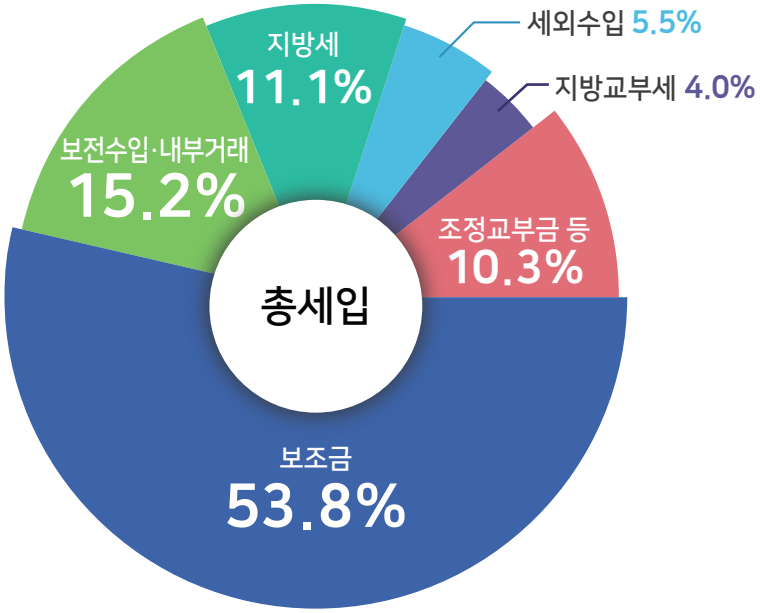

총세입

7,456억 원

※ 전년대비 **358억 원 증가**

세입 세부내역

• 지방세	**825억 원**
- 등록면허세	115억 원
- 주민세	65억 원
- 재산세	586억 원
- 지방소비세	42억 원
- 기타(지난년도 수입)	17억 원
• 세외수입	**412억 원**
- 경상적세외수입	170억 원
- 임시적세외수입	212억 원
- 지방행정제제·부과금	30억 원
• 지방교부세	**301억 원**
• 조정교부금 등	**767억 원**
• 보조금	**4,015억 원**
• 보전수입·내부거래	**1,136억 원**
- 전년도이월금	513억 원
- 순세계잉여금	614억 원
- 타회계전입금	9억 원

※ 경상적세외수입 : 매년 반복하여 조달되는 수입(재산임대, 수수료, 이자수입 등)
※ 임시적세외수입 : 일시적으로 발생하는 수입(재산매각, 과징금, 과태료, 기타수입 등)
※ 지방교부세 : 지자체 간의 재정력 균형을 위해 중앙정부가 지자체에 교부
※ 조정교부금 : 자치구 간의 재정력 격차를 조정하기 위하여 부산광역시장이 교부
※ 보조금 : 국가 등이 행정상의 목적을 달성하기 위하여 지자체에 교부

최근 5년간 세입 항목별 추이

(단위 : 억 원)

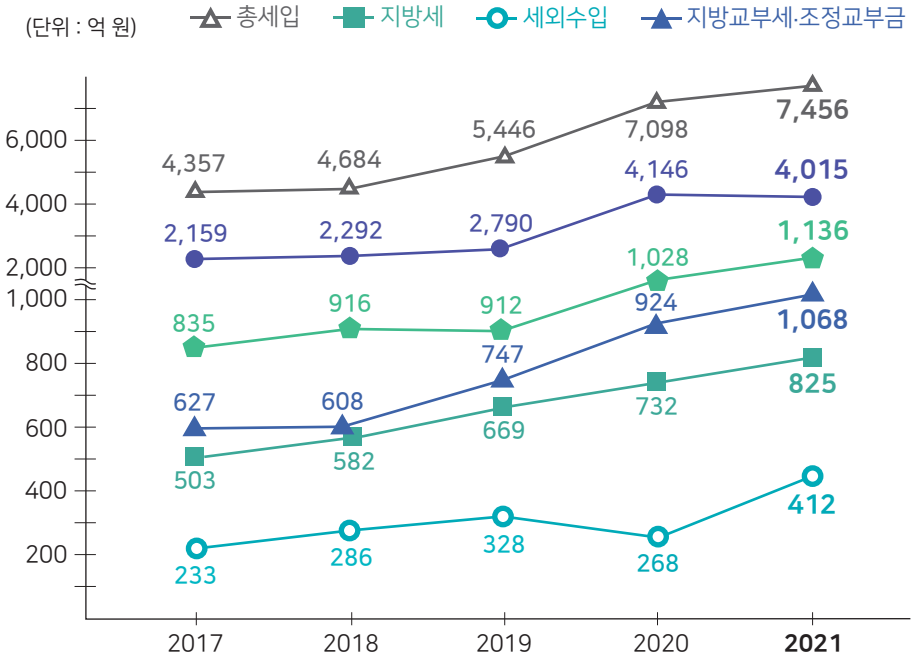

세입 비중 1위

보조금

4,015억 원(53.8%)

전년대비 증가율 1위

세외수입

144억 원(53.7%) **증가**

세출결산

총세출

5,864억 원

※ 전년대비 **126억 원 감소**

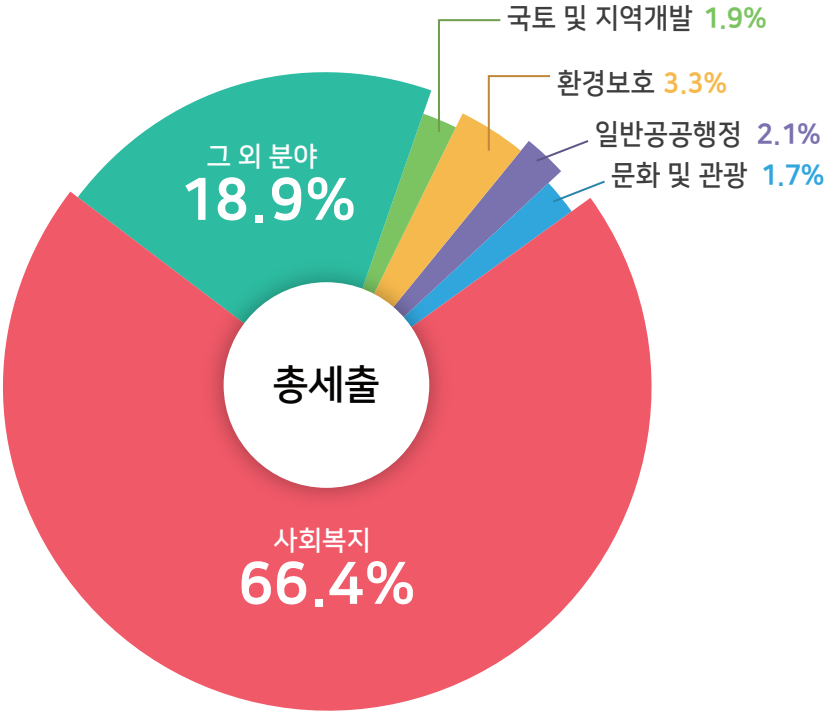

세출 세부내역

사회복지	3,895억 원
환경보호	192억 원
일반공공행정	124억 원
국토 및 지역개발	112억 원
문화 및 관광	103억 원
그 외 분야	1,438억 원

보건	146억 원
수송 및 교통	187억 원
농림해양수산	59억 원
공공질서 및 안전	41억 원
교육	44억 원
산업·중소기업	80억 원
기타	881억 원

최근 5년간 세출 항목별 추이

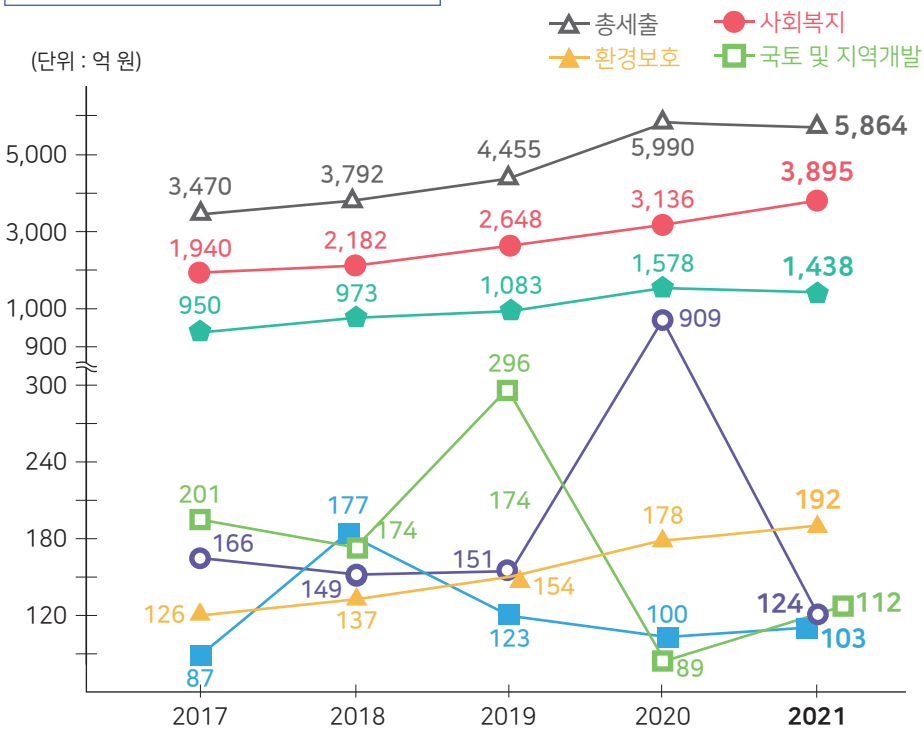

세출 비중 1위

사회복지

3,895억 원(66.4%)

전년대비 증가율 1위

국토 및 지역개발

23억 원(25.8%)**증가**

04. 기금 결산

설치·관리기금 총 4종

기금 조성액 6,518백만 원

2021년 기금 현황

(단위 : 백만 원)

구 분	전년도말 조성액	당해연도 증감액			당해연도말 조성액
		증가 또는 감소액	조성액	사용액	
계	6,587	-69	874	944	6,518
사회복지기금	2,258	-534	41	575	1,723
식품진흥기금	271	36	70	35	307
재난관리기금	3,453	447	617	169	3,901
옥외광고정비기금	605	-18	146	165	587

최근 5년간 기금 조성·사용 현황

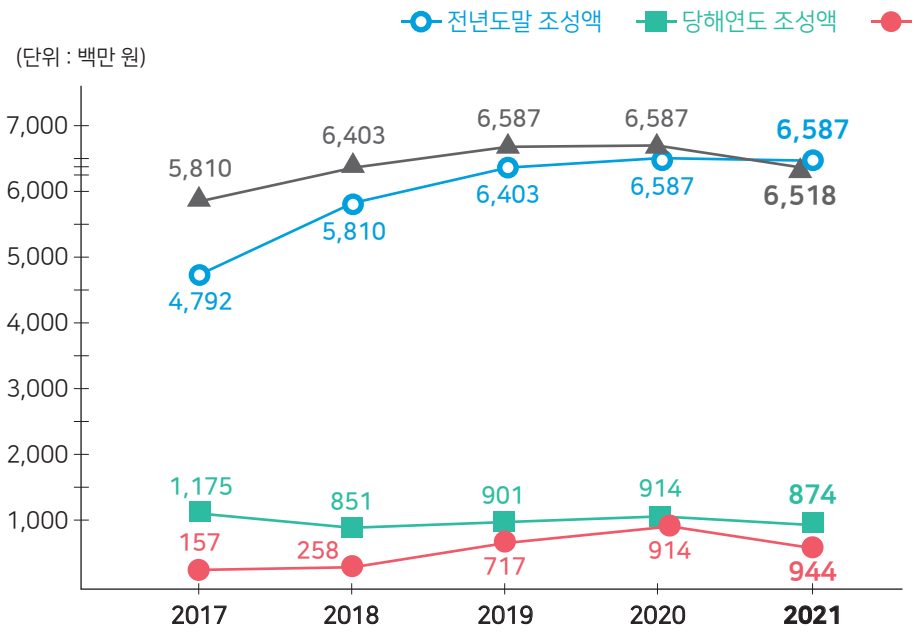

5년 평균 증가율

전년도말 조성액	8.3% ↑
당해연도 조성액	-7.1% ↓
당해연도 사용액	56.6% ↑
당해연도말 조성액	2.9% ↑

기금분석

기금조성에 비해 기금사용의 증가율이 약 49.5% 높아 회계연도말의 기금조성액은 평균적으로 **2.9% 증가**되고 있습니다.

05. 재무회계 결산

| 재무제표 총괄 |

재정상태표

자 산 **1조 448억 원** ⊖ 부 채 **215억 원** ⊜ 순자산 **1조 233억 원**

재정운영표

수 익 **6,195억 원** ⊖ 비 용 **5,627억 원** ⊜ 재정운영결과 **568억 원**

순자산변동표

기초순자산	⊕	재정운영결과	⊕	순자산의 증가	⊖	순자산의 감소	⊜	기말순자산
9,658억 원		568억 원		31억 원		24억 원		1조 233억 원

잠깐만!

세입과 **수익**, **세출**과 **비용**은 어떻게 다를까요?

세입과 수익

세입은 남구 재정을 충당하기 위한 재원으로써 지방세, 세외수입, 기타 일체의 현금적 수입을 말하며, 수익은 가치의 형성 또는 증식으로 경제적이익의 증가를 말합니다.

예) 국고보조금 100억 원, 집행잔액 20억 원 발생이라면 세입 100억 원이나 수익 80억 원(20억 원은 부채)

세출과 비용

세출은 남구가 그 목적을 수행하기 위한 일체의 지출을 말하며, 비용은 소비된 가치의 크기로 경제적 이익의 감소를 말합니다.

예) 국고보조금 집행잔액 20억 원 반납이라면 세출 20억 원이나 비용 0원(20억 원은 부채의 상환)

자산현황

총자산
1조 448억 원
※ 전년대비 **604억 원 증가**

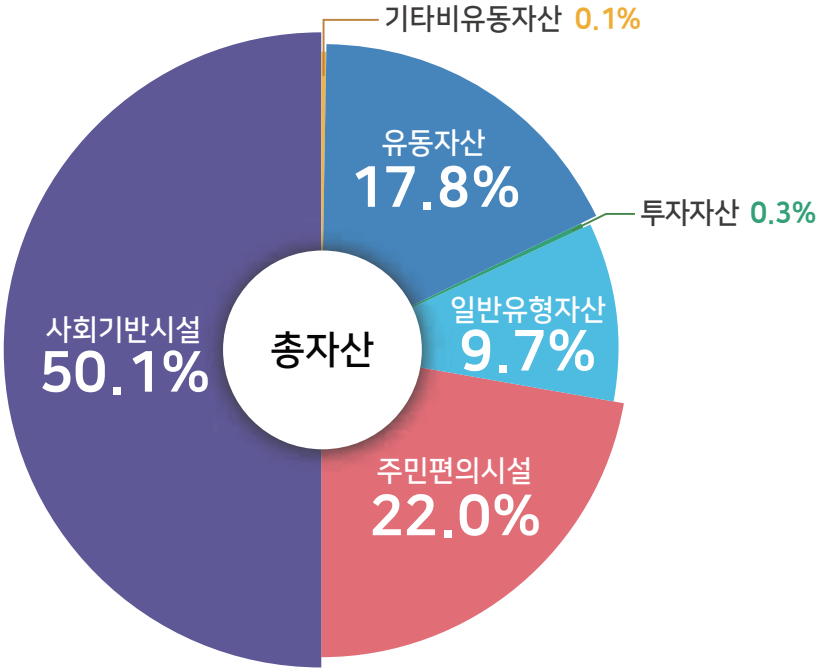

주요 자산내역

유동자산 1,863억 원 | 1년 이내에 현금화가 가능한 자산
- 현금 및 현금성자산, 단기금융상품, 미수세금 등

주민편의시설 2,301억 원 | 지역주민이 공동으로 이용하는 편의 시설
- 도서관, 주차장, 공원, 박물관, 사회복지시설 등

투자자산 27억 원 | 투자나 권리행사 등의 목적으로 보유한 자산
- 장기대여금, 기타투자자산 등

사회기반시설 5,235억 원 | 초기에 대규모 투자가 필요한 지역사회의 기반적 자산
- 도로, 도시철도, 상수도시설 등

일반유형자산 1,014억 원 | 공공서비스 제공을 위해 사용되는 자산
- 업무용 토지, 건물, 구축물, 비품 등

기타비유동자산 8억 원 | 그 외 자산
- 보증금, 무형자산 등

최근 5년간 자산 항목별 추이

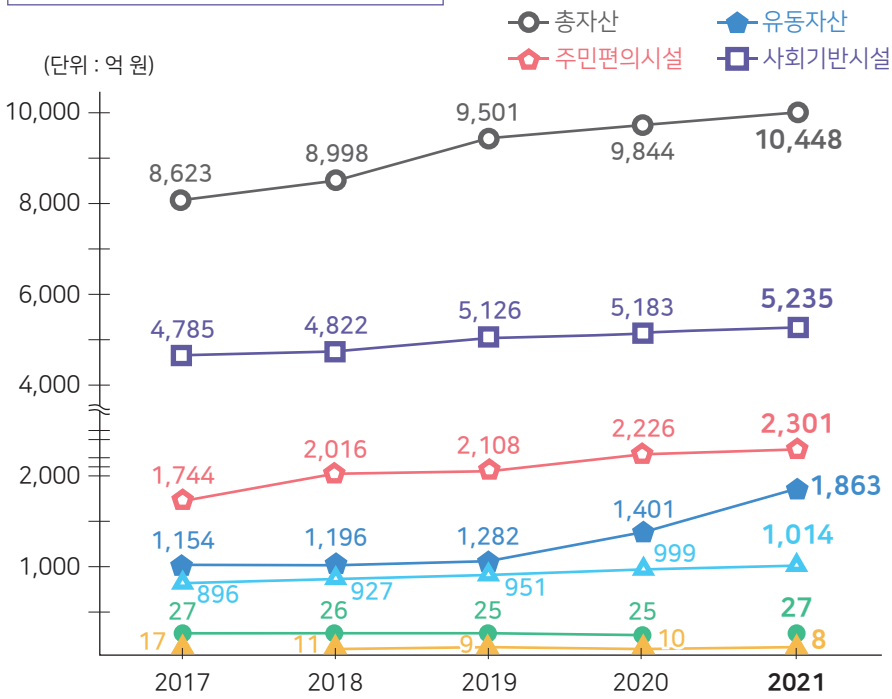

최근 5년간
자산 평균 증가율 4.9%

자산 비중 1위
사회기반시설
5,235억 원(50.1%)

전년대비 증가율 1위
유동자산
462억 원(33%) 증가

부채현황

총부채
215억 원

※ 전년대비 **29억 원 증가**

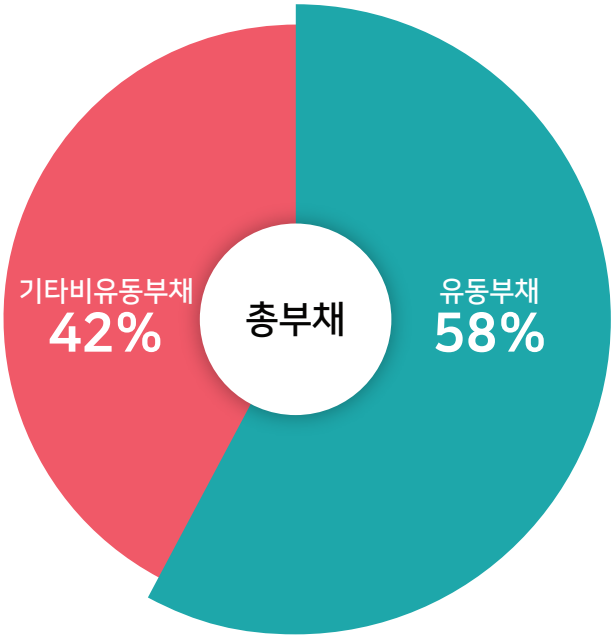

주요 부채내역

유동부채 **124억 원**	1년 내에 상환되거나 의무이행이 예상되는 부채 - 단기예수보관금, 일반미지급금, 선수금 등
기타비유동부채 **91억 원**	유동부채와 장기차입부채를 제외한 부채 - 장기예수보증금, 퇴직급여충당부채 등

최근 5년간 부채 항목별 추이

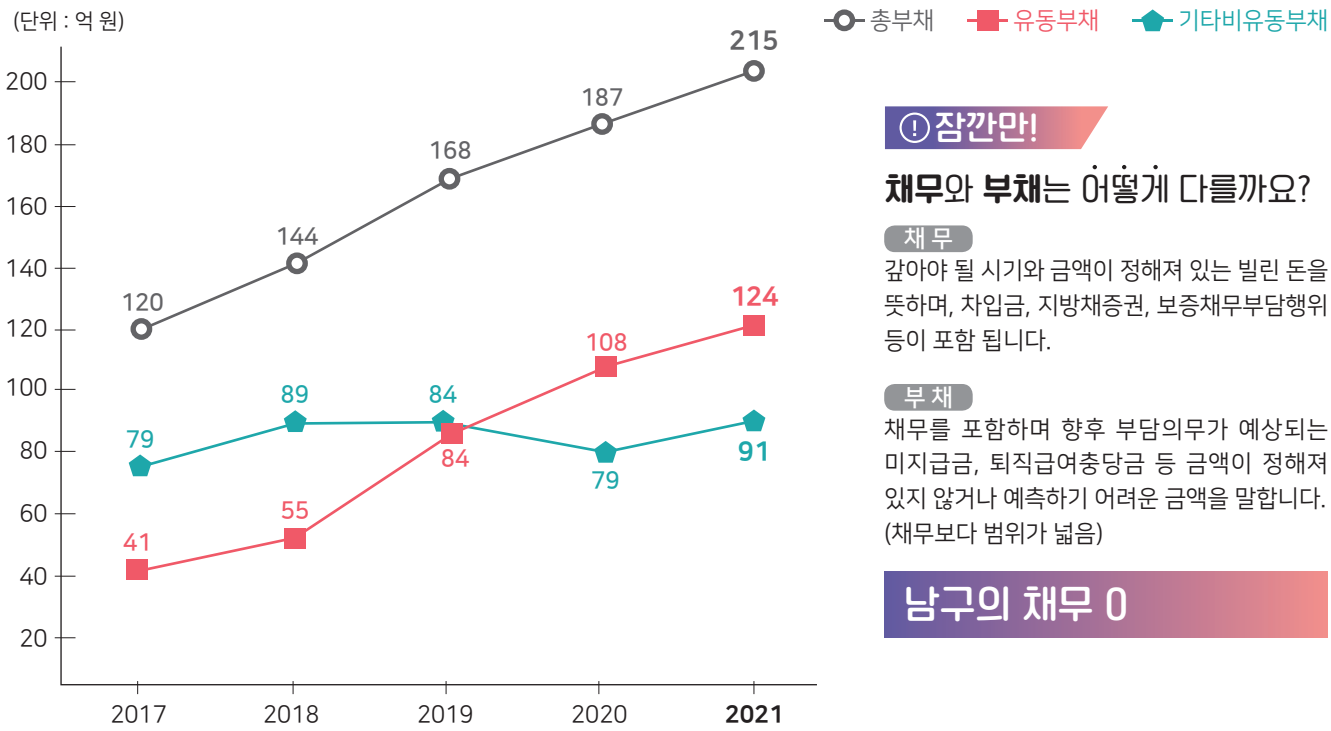

잠깐만!

채무와 **부채**는 어떻게 다를까요?

채 무
갚아야 될 시기와 금액이 정해져 있는 빌린 돈을 뜻하며, 차입금, 지방채증권, 보증채무부담행위 등이 포함 됩니다.

부 채
채무를 포함하며 향후 부담의무가 예상되는 미지급금, 퇴직급여충당금 등 금액이 정해져 있지 않거나 예측하기 어려운 금액을 말합니다. (채무보다 범위가 넓음)

남구의 채무 0

• 최근 5년간 **부채 평균 증가율 15.8%**

순자산현황

자 산	⊖	부 채	⊜	순자산
1조 448 억 원		215 억 원		1조 233 억 원

최근 5년간 순자산 항목별 추이

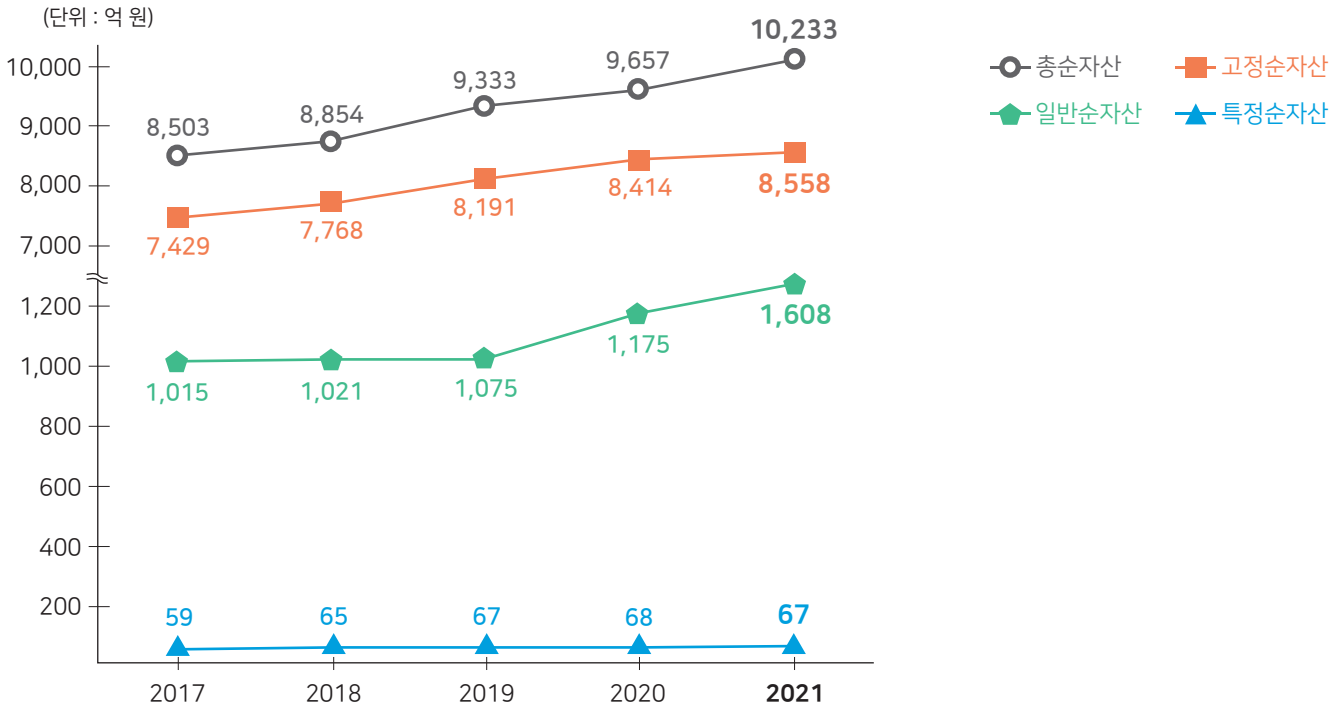

고정순자산 | 순자산 중 일반유형자산, 주민편의시설, 사회기반시설 및 무형자산에 대한 투자액

특정순자산 | 고정순자산을 제외한 순자산 중 법령, 채권자, 기부자 등에 의해 사용에 제약이 주어지는 순자산

일반순자산 | 순자산 중 고정순자산, 특정순자산을 제외한 금액으로 특정사업 또는 목적에 제한없이 가용할 수 있는 순자산

수익현황

총수익

6,195억 원

※ 전년대비 **185억 원 증가**

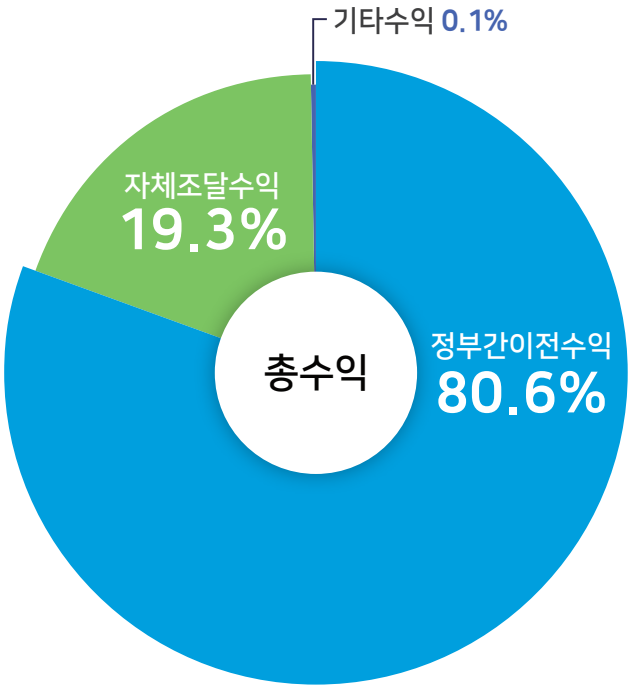

수익세부내역

자체조달수익 1,193억 원
우리구가 독자적인 과세권한 및 자체적 징수활동에 의해 조달한 수익
- 지방세수익, 경상세외수익, 임시세외수익 등

정부간이전수익 4,994억 원
국가 또는 상위 정부의 교부에 의해 조달한 수익
- 국고보조금수익, 시도비보조금수익, 조정교부금수익 등

기타수익 8억 원
그 외 수익
- 전입금수익, 기부금수익 등

최근 5년간 수익 항목별 추이

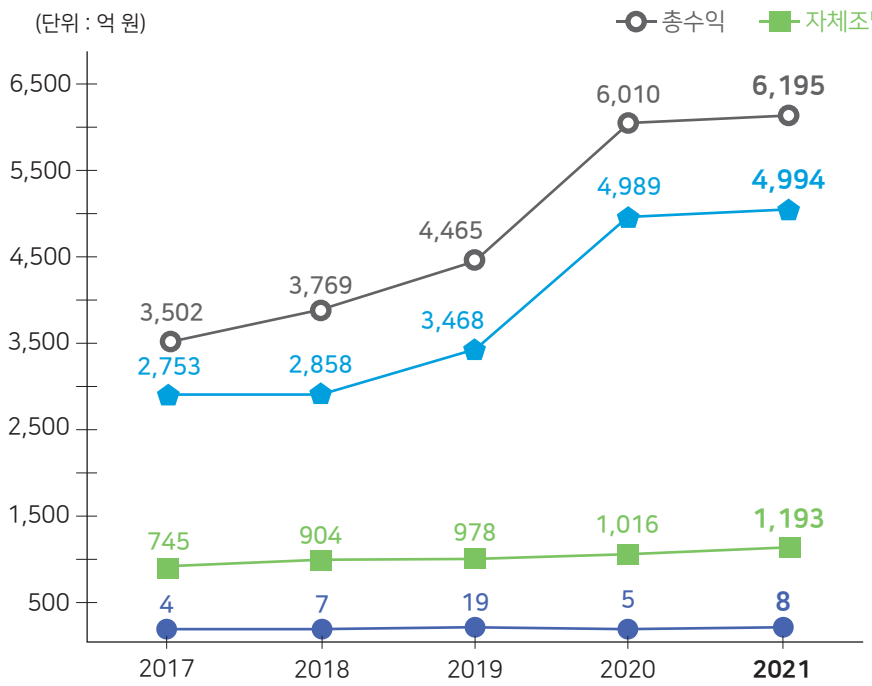

최근 5년간
수익 평균 증가율 15.9%

수익 비중 1위
정부간이전수익
4,994억 원(80.6%)

전년대비 증가율 1위
기타수익
3억 원(60%) **증가**

비용현황

총비용

5,627억 원

※ 전년대비 **68억 원 감소**

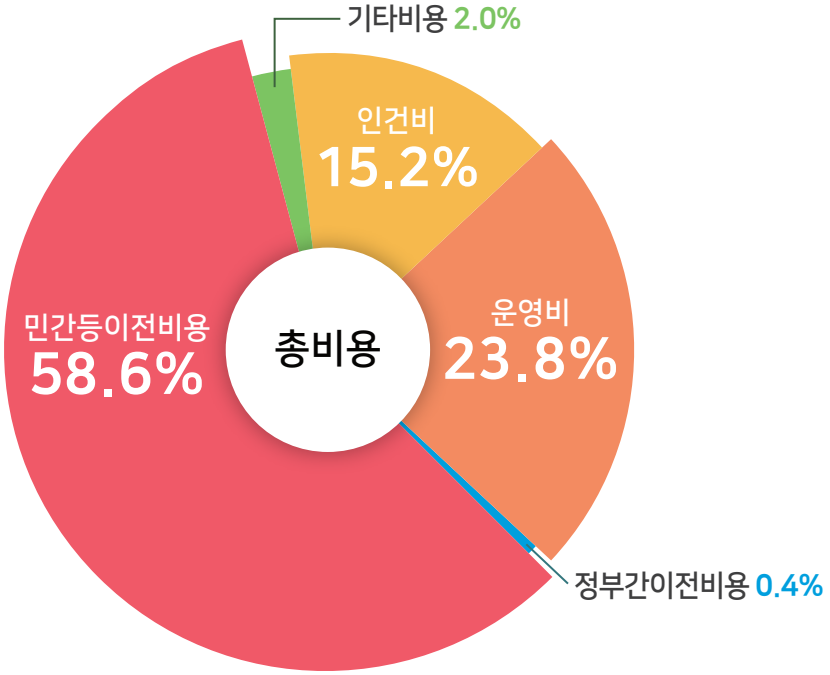

비용세부내역

인건비 859억 원
공무원 및 기타 비정규직직원, 무기계약근로자 등 고용인에 대한 반대급부로 제공되는 경비
- 급여, 복리후생비, 퇴직급여 등

민간등이전비용 3,296억 원
민간 등에 금전 혹은 현물을 대가없이 이전하는 경우 발생하는 비용
- 민간보조금, 민간장학금, 기타이전비용 등

운영비 1,338억 원
행정활동 수행을 위해 필요한 일반적 경비
- 수선유지비, 제세공과금, 행사운영비, 소모품비 등

기타비용 109억 원
그 외 비용
- 감가상각비, 대손상각비, 자산처분손실 등

정부간이전비용 25억 원
다른 정부조직에 금전 혹은 현물을 대가없이 이전하는 경우 발생하는 비용
- 국가에대한부담금, 교육기관운영비보조금, 지방자치단체간부담금 등

최근 5년간 비용 항목별 추이

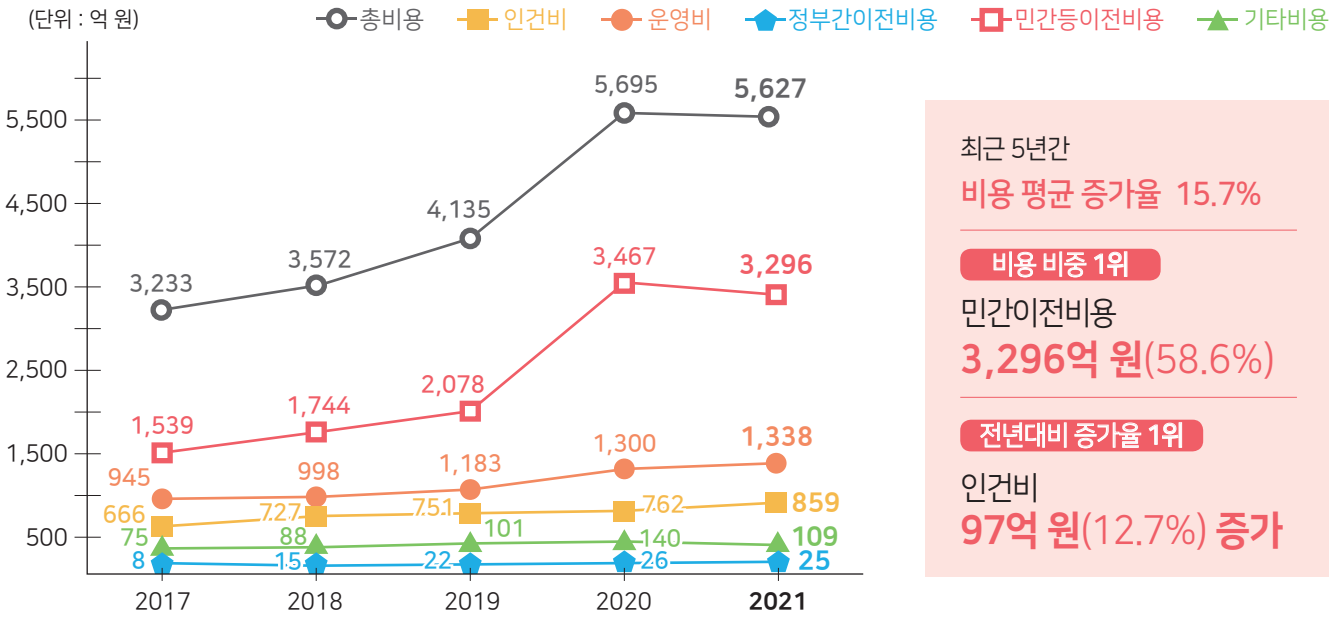

최근 5년간
비용 평균 증가율 15.7%

비용 비중 1위
민간이전비용
3,296억 원(58.6%)

전년대비 증가율 1위
인건비
97억 원(12.7%) **증가**

06. 한눈으로 보는 주요성과

1. 건강하고 안전한 남구 만들기

◈ 코로나19, 선제적·적극적 대응

- 신속하고 체계적인 코로나19 대응
- 백신 예방접종센터 조기 개소(2021.4.)
- 전 주민 구민안전보험 시행
- 코로나19 대응을 위한 관내업소 방역지원

◈ 재해·재난으로부터 안전

- 재해·재난대응 조기 경보시스템 구축
- 공공시설물 내진보강사업 추진
- 풍수해 보험 가입 : 1,070건
- 재난·재해 대응 지원사업

◈ 주민 생활안전

- 범죄없는 안전남구 구현
- 여성 1인가구 안심홈세트 지원
- 안심 귀갓길 조성
- x방범용 CCTV 확충·관리 도시안전망 강화

◈ 주민 건강지킴이

- 생활환경 개선으로 건강한 남구 실현
- 취약지역 주민 밀착형 건강서비스 제공
- 치매 걱정 없는 안심환경 조성

2. 골목경제 살리기와 일자리 만들기

◈ 다시 일어나는 지역경제

- "어디go"주문하고 "오륙도페이"로 결제
- 소형음식점 음식물쓰레기 무상수거
- 주민상생 지원 프로그램
- 전통시장 시설현대화 및 활성화 사업 추진
- 코로나19 극복을 위한 지방세제 지원

◈ 일자리 행복 특구 만들기

- 맞춤형 취업정보 제공 및 고용안정 시책 추진
- 계층별 일자리 지원 프로그램
- 청년 주도의 정책기반 구축 및 수요자 중심 청년 지원사업 추진

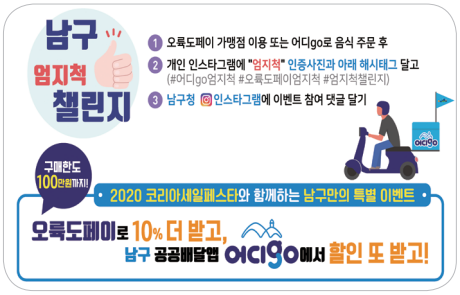

3. 주민 눈높이에 맞춘 생활밀착형 행정

◈ 코로나로 어려운 가정경제를 누구보다 먼저

- 종량제 봉투 2차 인하 "가계부담 감소"
- 남구민 긴급생활안정지원금 지급

◈ 작지만 큰 행복, 큰 만족

- 엄마와 아이를 위한 배려
- 편리하고 안전한 주민생활

4. 지역균형발전을 위해 도시인프라 구축

◈ 교통인프라와 생활편의시설

- 무가선 저상트램 오륙도선
- 주차난 해결을 위한 생활주변 공영주차장 조성
- 안전하고 편리한 생활교통 환경 조성
- 주민이 만족하는 안전한 교통기반
- 주민편의시설 확충

◈ 도심속 힐링공간 조성

- 도시 그린숲 프로젝트(2021. 1. ~ 6.)
- 연포하늘공원 조성(2021. 2.)
- 용호별빛공원 조성/개방(2021. 7.)
- 대연천 생태하천 복원(2021. 12. 개수)
- 문현동 생태숲 조성(2014. ~ 2021.)

◈ 도시재생, 도로기반 시설 확충

- 부산공고 담장·보도정비공사(2021. 3.)
- 대학로 청년 문화메카 조성과 테마가 있는 도심 보행길
- 우암동 주민숙원 도로개설(2021. 4.)

5. 소통과 협업

◈ 우리는 하나의 공동체

- 공유밥상 공동체 운영
- 주민과의 현장소통
- 구민과 함께, 구민을 위한 「365일 현장행정」 실천
- 3go주민소통 추진
  (코로나 보내go 방역참여 높이go 인센티브 알리go)

◈ 주민 만족 맞춤형 복지서비스

- 주민이 만족하는 복지기반 확충
- 더불어 함께하는 복지서비스 지원

『한눈에 쏙! 2021 알기쉬운 남구살림』에 담을
주민 여러분의 의견을 기다리고 있습니다.
우리구 살림살이에 관한 개선사항이나 궁금한 사항이 있으신 분은
의견을 보내주시기 바랍니다.

홈페이지(www.bsnamgu.go.kr) ▶ 열린 행정정보공개 ▶
재정현황 ▶ 결산서 ▶ 주민의견 게시판

부산광역시 남구
BUSAN METROPOLITAN CITY NAMGU
부산광역시 남구 못골로 19
T. 051-607-4146 F. 051-607-4149 www.bsnamgu.go.kr