

2022 회계연도 결산서

# 한 눈에 알기쉬운 남구살림







# 한눈에**쏙** 2022 회계연도 결산서 알기쉬운 남구살림

## CONTENTS

01	구정현황 둘러보기	p.04
02	예산 결산의 이해	p.05
03	예산회계 결산	p.06
04	기금 결산	p.09
05	재무회계 결산	p.10
06	한눈으로 보는 주요성과	p.16

재정에 관한 보다 자세한 내용은  
부산 남구 홈페이지([www.bsnamgu.go.kr](http://www.bsnamgu.go.kr)) ▶ 열린 행정정보공개  
▶ 재정현황을 참고하여 주시기 바랍니다.

# 01. 구정현황 둘러보기

## 지역특성



세계유일의 유엔기념공원과  
유엔평화기념관,  
일제강제동원역사관이  
어우러진

**유엔평화  
문화특구**



4개의 대학교, 부산문화회관,  
부산박물관, 부산예술회관이  
밀집된

**교육과 문화의  
중심지**



해양산업클러스터와  
문헌금융단지를 갖춘





**미래 혁신성장  
거점 도시**



오륙도, 이기대,  
신선대, 향령산 유원지가 있는  
도시와 자연이 조화된

**쾌적한  
청정도시**

## 일반현황

인 구	면 적	행정구역	상 징 물
 <b>117,601</b> 세대 <b>256,333</b> 명 (부산시의 7.8%) ※ 등록외국인 - 100개국 5,920명	 <b>26.82</b> km <sup>2</sup> (부산시의 3.48%)	 <b>17</b> 동 <b>374</b> 통 <b>2,690</b> 반	 은행나무(區木) 목련(區花) 비둘기(區鳥)

## 행정조직



**기 구**

**1**실, **4**국, **1**담당관, **24**과, **1**보건소,  
**1**도서관, **17**동, **1**의회사무국

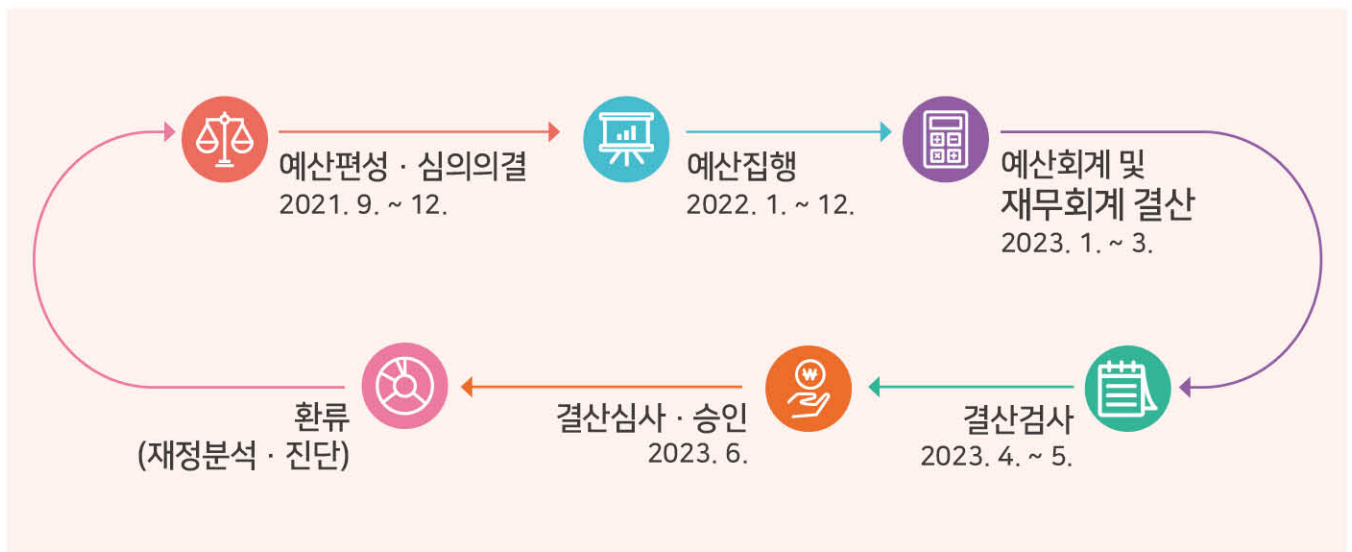


**공무원**

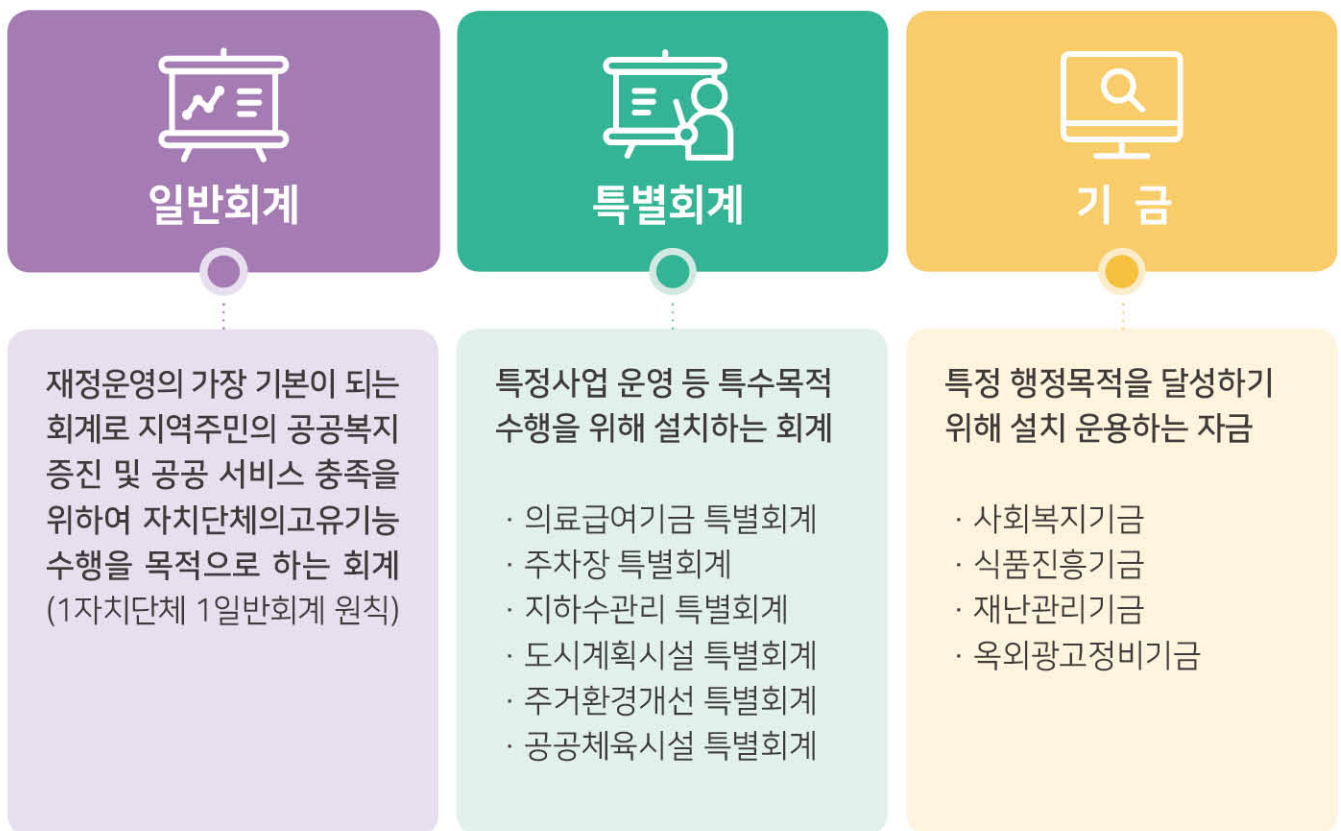
**868**명  
 (구청 544, 보건소 67, 도서관 24, 동 212, 의회 21)  
 ※ 현원 2022년 12월말 기준

## 02. 예산 결산의 이해

### ■ 예산·결산의 흐름



### ■ 예산(회계)의 종류 운영목적에 따라 일반회계 1개 / 특별회계 6개 / 기금 4개로 구분·운영





### 03. 예산회계 결산

#### 세입·세출 결산 총괄



**예산현액 7,849억 원**

\* 일반회계, 특별회계를 모두 포함한 규모입니다.


\*\* 결산기준 예산현액은 당해 예산액(7,278억 원)과 전년도 이월액(571억 원)이 모두 포함된 규모로 일반적인 예산편성 규모에 차이가 있습니다.



다음연도 이월금 740억 원

보조금집행잔액 93억 원

순세계잉여금 1,047억 원



\* 결산상잉여금 = 수입 - 지출

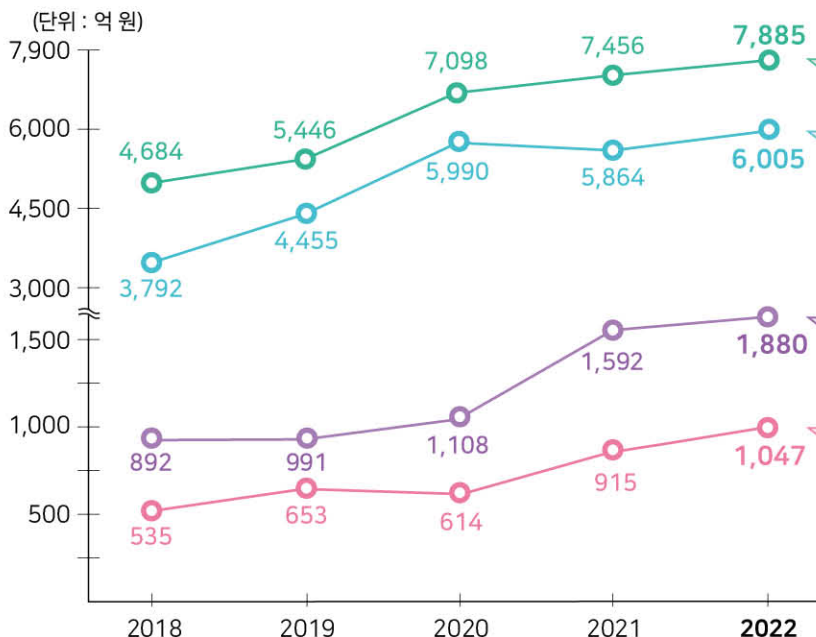
\*\* 순세계잉여금 = 결산상잉여금 - 다음연도 이월금<sup>1)</sup> - 보조금집행잔액<sup>2)</sup>

1) 다음연도 이월금 : 당해연도에 완료되지 않은 사업에 대해 다음연도에 사용하기 위해 넘긴 사업비

2) 보조금 집행잔액 : 중앙부처 등에서 받은 보조금의 집행잔액으로 다음연도에 반납

#### 최근 5년간 세입·세출 추이

● 세입 ● 세출 ● 잉여금 ● 순세계잉여금



최근 5년간 세입 평균 증가율 **13.9%**

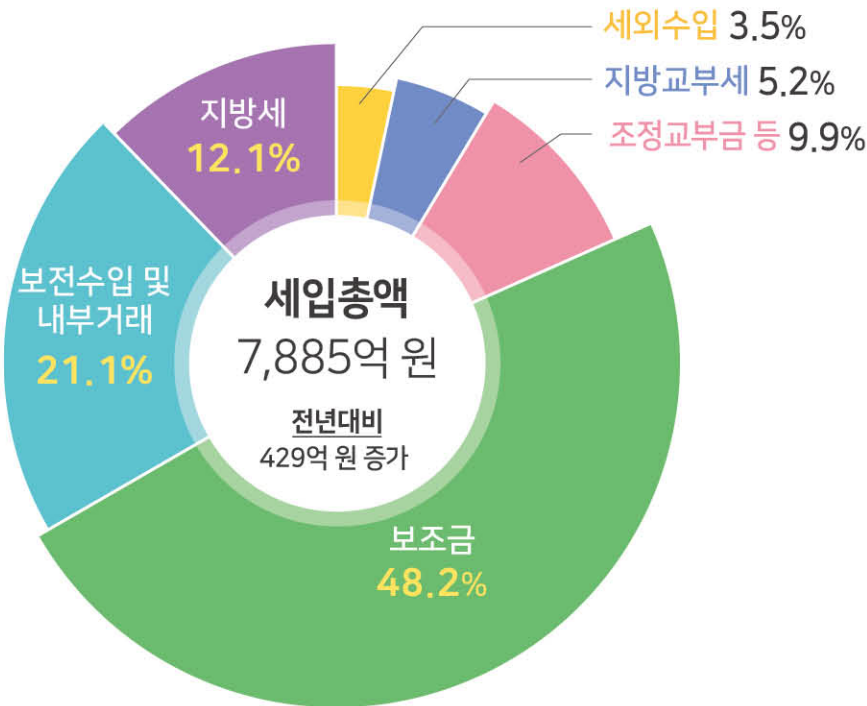
최근 5년간 세출 평균 증가율 **12.2%**

최근 5년간 잉여금 평균 증가율 **20.5%**

최근 5년간 순세계잉여금 평균 증가율 **18.3%**

세출에 비해  
세입의 평균 증가율  
약 **1.7%** 높음

## 세입결산



**보조금 3,798억 원**

**보전수입 및 내부거래 1,662억 원**

- 전년도이월금 721억 원
- 순세계잉여금 915억 원
- 타회계전입금 26억 원

**지방세 952억 원**

- 등록면허세 134억 원
- 주민세 68억 원
- 재산세 653억 원
- 지방소비세 90억 원
- 기타(지난년도 수입) 7억 원

**조정교부금 등 782억 원**

**지방교부세 413억 원**

**세외수입 278억 원**

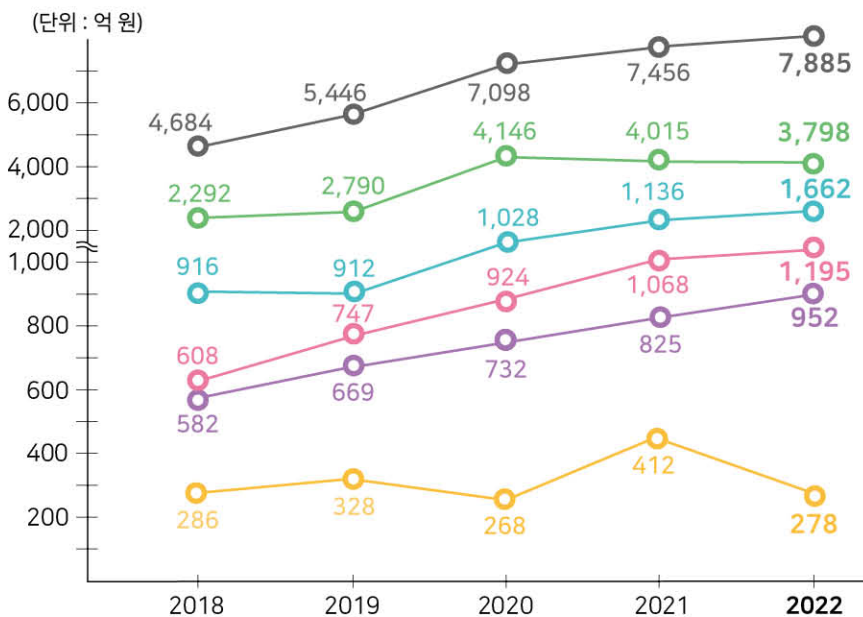
- 경상적세외수입 195억 원
- 임시적세외수입 57억 원
- 지방행정제제 · 부과금 26억 원



- ✓ **경상적세외수입** 매년 반복하여 조달되는 수입(재산임대, 수수료, 이자수입 등)
- ✓ **임시적세외수입** 일시적으로 발생하는 수입(재산매각, 과징금, 과태료, 기타수입 등)
- ✓ **지방교부세** 지자체 간의 재정력 균형을 위해 중앙정부가 지자체에 교부
- ✓ **조정교부금** 자치구 간의 재정력 격차를 조정하기 위하여 부산광역시장이 교부
- ✓ **보조금** 국가 등이 행정상의 목적을 달성하기 위하여 지자체에 교부

### 최근 5년간 세입 항목별 추이

○ 총세입 ○ 지방세 ○ 세외수입 ○ 지방교부세·조정교부금 ○ 보조금 ○ 보전수입 및 내부거래



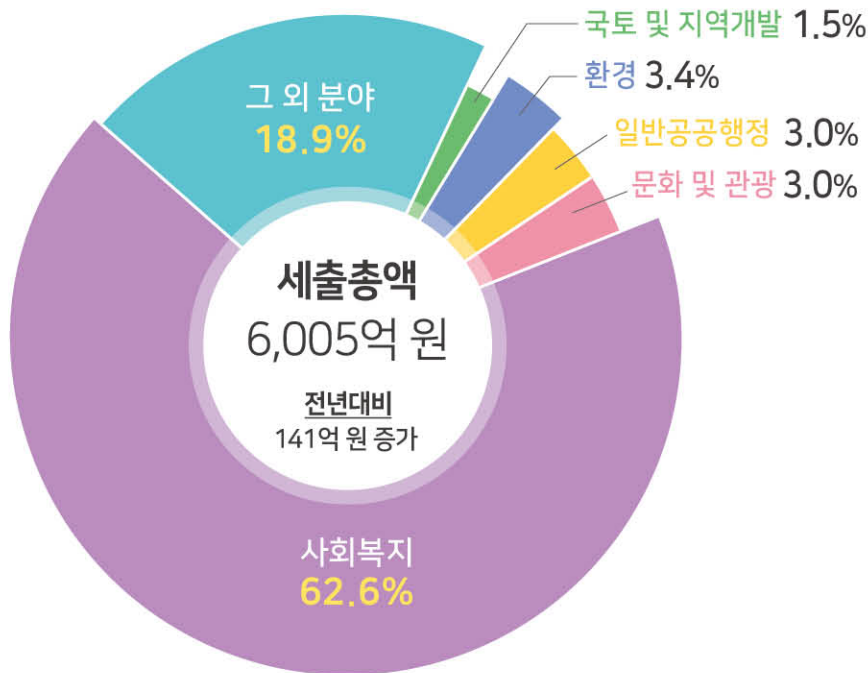
**세입 비중 1위**

**보조금 3,798억 원 (48.2%)**

**전년대비 증가율 1위**

**보전수입 및 내부거래 526억 원 (46.3%) 증가**

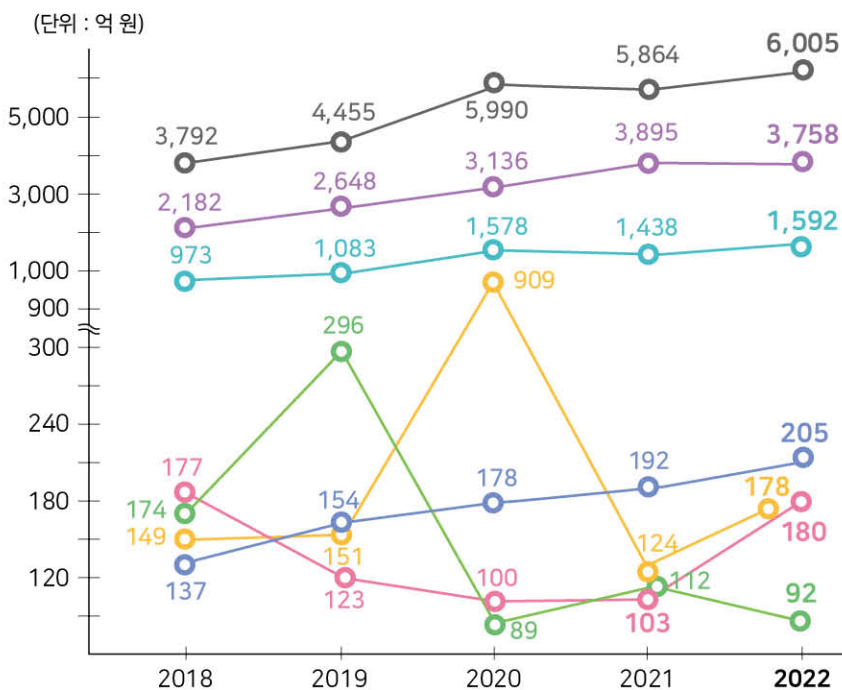
## 세출결산



<b>사회복지</b>	<b>3,758억 원</b>
<b>그 외 분야</b>	<b>1,592억 원</b>
· 보건	198억 원
· 교통 및 물류	216억 원
· 농림해양수산	42억 원
· 공공질서 및 안전	43억 원
· 교육	66억 원
· 산업중소기업 및 에너지	60억 원
· 기타	967억 원
<b>환경</b>	<b>205억 원</b>
<b>일반공공행정</b>	<b>178억 원</b>
<b>문화 및 관광</b>	<b>180억 원</b>
<b>국토 및 지역개발</b>	<b>92억 원</b>

### 최근 5년간 세출 항목별 추이

● 총세출 ● 사회복지 ● 일반공공행정 ● 문화 및 관광 ● 환경 ● 국토 및 지역개발 ● 그 외 분야



**세출 비중 1위**

**사회복지**  
**3,758억 원 (62.6%)**

**전년대비 증가율 1위**

**문화 및 관광**  
**77억 원 (74.7%) 증가**



## 04. 기금 결산

### 2022년 기금 현황

(단위 : 백만 원)



설치·관리기금 총 4종

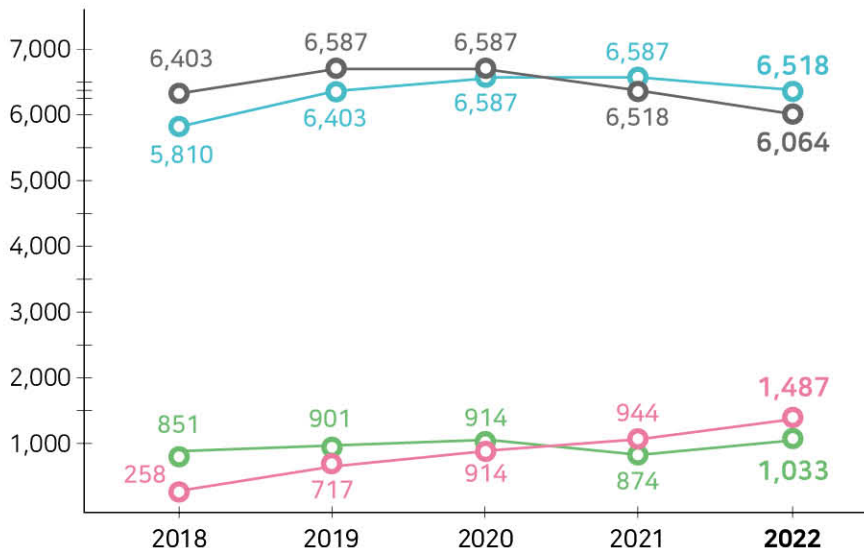
기금 조성액  
6,064백만 원

구 분	전년도말 조성액	당해연도 증감액			당해연도말 조성액
		증가 또는 감소액	조성액	사용액	
계	6,518	-454	1,033	1,487	6,064
사회복지기금	1,723	-179	62	241	1,544
식품진흥기금	307	11	52	41	318
재난관리기금	3,901	-3	709	712	3,898
옥외광고정비기금	587	-283	210	493	304

### 최근 5년간 기금 조성 사용 현황 추이


● 전년도말 조성액 ● 당해연도 조성액 ● 당해연도 사용액 ● 당해연도말 조성액

(단위 : 백만 원)



#### 5년 평균 증가율

전년도말 조성액	2.9%	▲
당해연도 조성액	5.0%	▲
당해연도 사용액	54.9%	▲
당해연도말 조성액	1.4%	▼



#### 기금분석

최근 5년간 당해연도 기금조성액에 비해 기금사용액이 49.9% 높고, 회계연도말 기금조성액은 1.4% 감소하였습니다.

## 05. 재무회계 결산

### 재무제표 총괄

#### 재정상태표

$$\begin{array}{c} \text{자 산} \\ \hline 1\text{조 } 919\text{억 원} \end{array} - \begin{array}{c} \text{부 채} \\ \hline 206\text{억 원} \end{array} = \begin{array}{c} \text{순자산} \\ \hline 1\text{조 } 713\text{억 원} \end{array}$$

#### 재정운영표


$$\begin{array}{c} \text{수 익} \\ \hline 6,204\text{억 원} \end{array} - \begin{array}{c} \text{비 용} \\ \hline 5,730\text{억 원} \end{array} = \begin{array}{c} \text{재정운영결과} \\ \hline 474\text{억 원} \end{array}$$

#### 순자산변동표

$$\begin{array}{c} \text{기말순자산} \\ 1\text{조 } 713\text{억 원} \end{array} = \begin{array}{c} \text{기초순자산} \\ 1\text{조 } 233\text{억 원} \end{array} + \begin{array}{c} \text{재정운영결과} \\ 474\text{억 원} \end{array} + \begin{array}{c} \text{순자산의 증가} \\ 22\text{억 원} \end{array} - \begin{array}{c} \text{순자산의 감소} \\ 16\text{억 원} \end{array}$$

#### ① 잠깐만!

세입과 수익,  
세출과 비용은  
어떻게 다를까요?



##### 세입과 수익

세입은 남구 재정을 충당하기 위한 재원으로써 지방세, 세외수입, 기타 일체의 현금적 수입을 말하며, 수익은 가치의 형성 또는 증식으로 경제적이익의 증가를 말합니다.

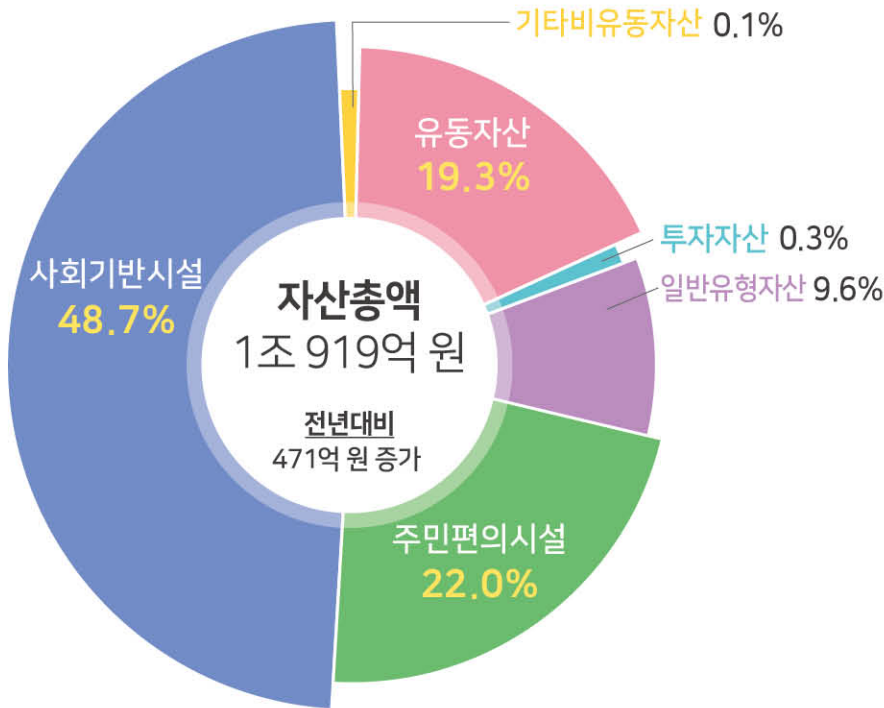
예) 국고보조금 100억 원, 집행잔액 20억 원 발생이라면 세입 100억 원이나 수익 80억 원(20억 원은 부채)

##### 세출과 비용

세출은 남구가 그 목적을 수행하기 위한 일체의 지출을 말하며, 비용은 소비된 가치의 크기로 경제적 이익의 감소를 말합니다.

예) 국고보조금 집행잔액 20억 원 반납이라면 세출 20억 원이나 비용 0원(20억 원은 부채의 상환)

## ■ 자산현황



**유동자산** 2,112억 원

1년 이내에 현금화가 가능한 자산  
- 현금 및 현금성자산, 단기금융상품, 미수세금 등

**투자자산** 34억 원

투자나 권리행사 등의 목적으로 보유한 자산  
- 장기대여금, 기타투자자산 등

**일반유형자산** 1,052억 원

공공서비스 제공을 위해 사용되는 자산  
- 업무용 토지, 건물, 구축물, 비품 등

**주민편의시설** 2,394억 원

지역주민이 공동으로 이용하는 편의 시설  
- 도서관, 주차장, 공원, 박물관, 사회복지시설 등

**사회기반시설** 5,320억 원

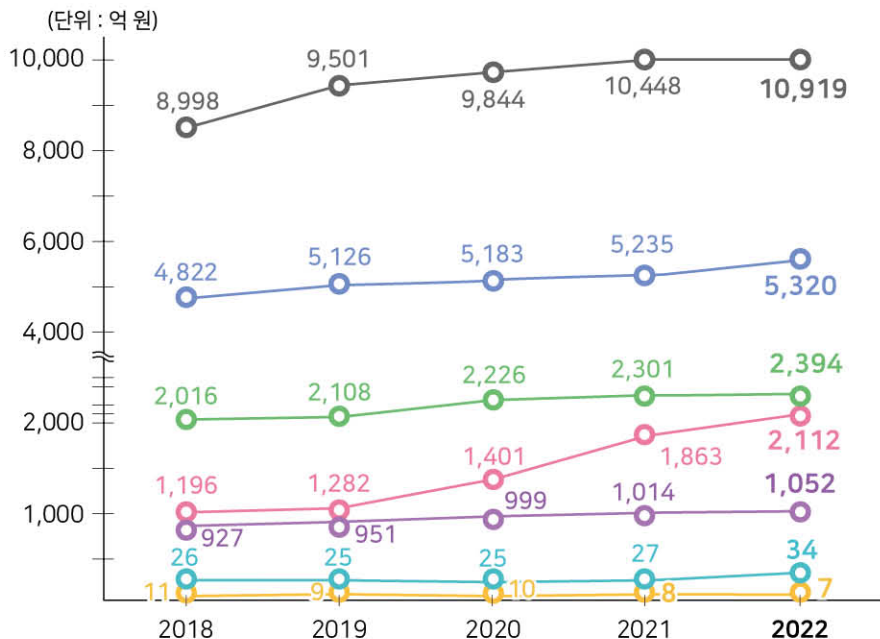
초기에 대규모 투자가 필요한 지역사회의 기반적 자산  
- 도로, 도시철도, 상수도시설 등

**기타비유동자산** 7억 원

그 외 자산  
- 보증금, 무형자산 등

### 최근 5년간 자산 항목별 추이

● 총자산 ● 일반유형자산 ● 기타비유동자산 ● 유동자산 ● 사회기반시설 ● 주민편의시설 ● 투자자산



최근 5년간  
자산 평균 증가율  
4.9%

#### 자산비중 1위

**사회기반시설**  
5,320억 원(48.7%)

#### 전년대비 증가율 1위

**투자자산**  
7억 원(26%) 증가

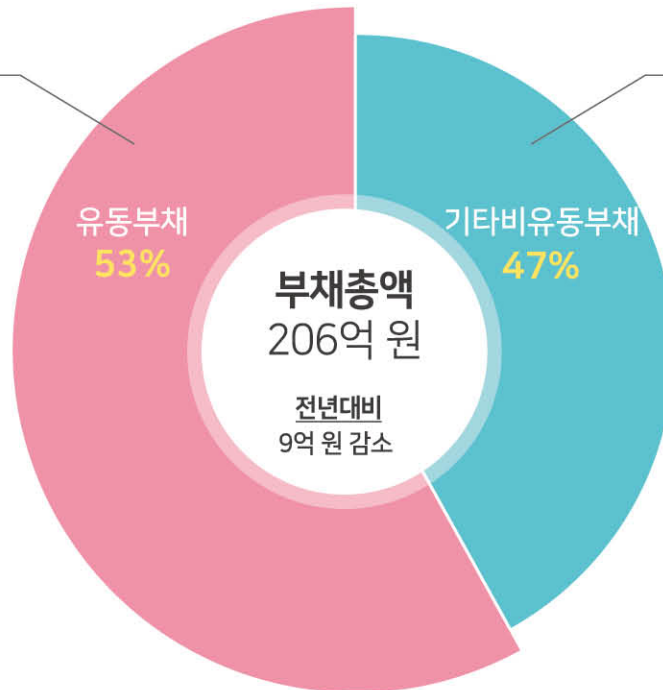
## 부채현황

### 유동부채 110억 원

1년 내에 상환되거나 의무이행이  
예상되는 부채  
- 단기예수보관금, 일반미지급금,  
선수금 등

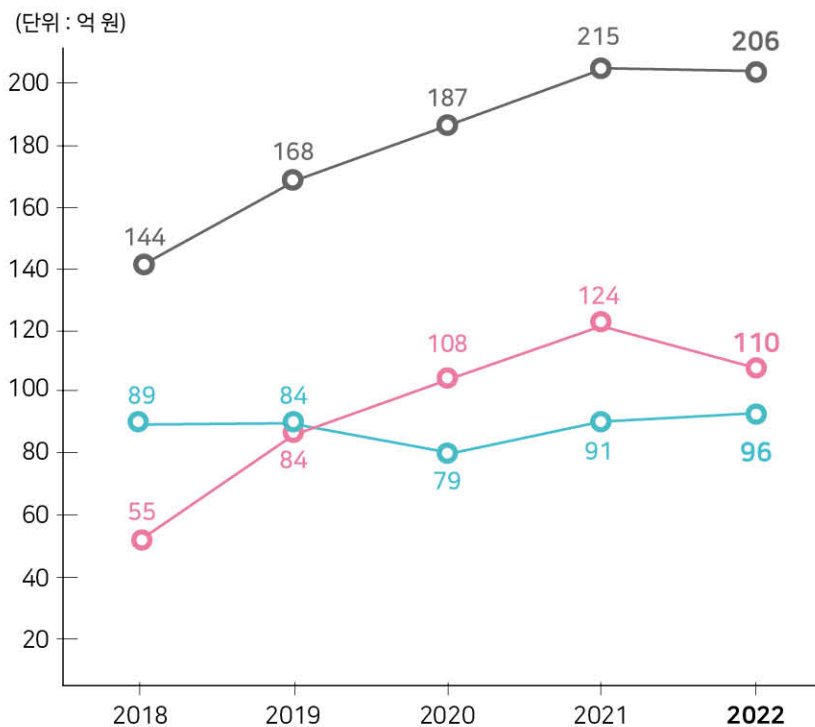
### 기타비유동부채 96억 원

유동부채와 장기차입부채를  
제외한 부채  
- 장기예수보증금,  
퇴직급여충당부채 등



### 최근 5년간 부채 항목별 추이

● 총자산 ● 유동부채 ● 기타비유동부채



• 최근 5년간 부채 평균 증가율 **9.7%**

남구의 채무  
[0]

### ! 잠깐만!

채무와 부채는  
어떻게 다를까요?



#### 채무

갚아야 될 시기와 금액이 정해져 있는  
빌린 돈을 뜻하며, 차입금, 지방채증권,  
보증채무부담행위 등이 포함 됩니다.

#### 부채

채무를 포함하며 향후 부담의무가 예상  
되는 미지급금, 퇴직급여충당금 등 금액이  
정해져 있지 않거나 예측하기 어려운 금액을  
말합니다.(채무보다 범위가 넓음)

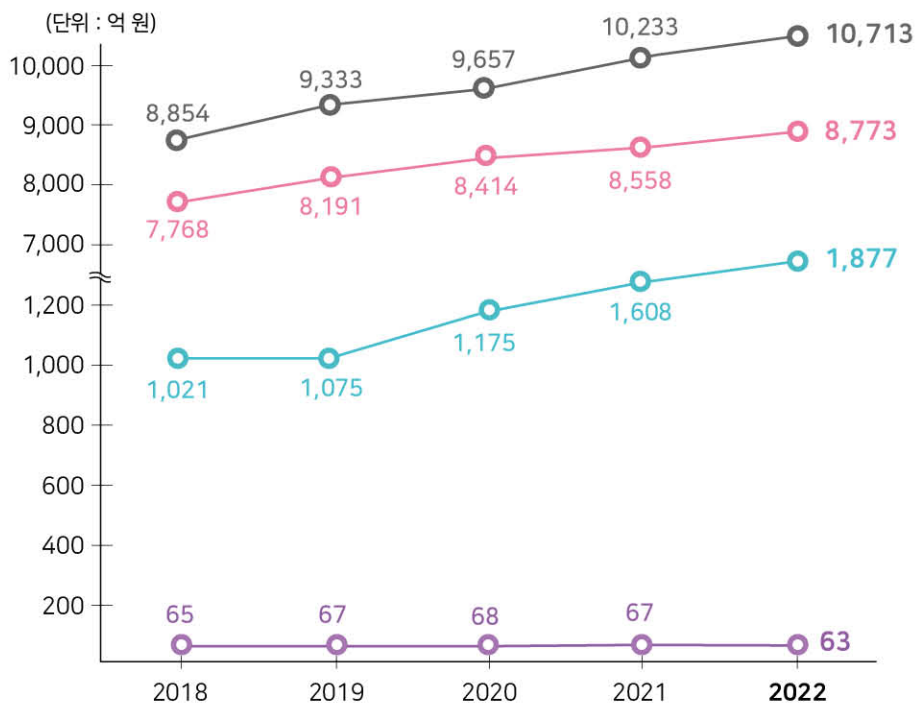


## 순자산현황



### 최근 5년간 순자산 항목별 추이

● 총자산 ● 고정순자산 ● 일반순자산 ● 특정순자산



#### 고정순자산

순자산 중 일반유형자산, 주민편의시설, 사회기반시설 및 무형자산에 대한 투자액

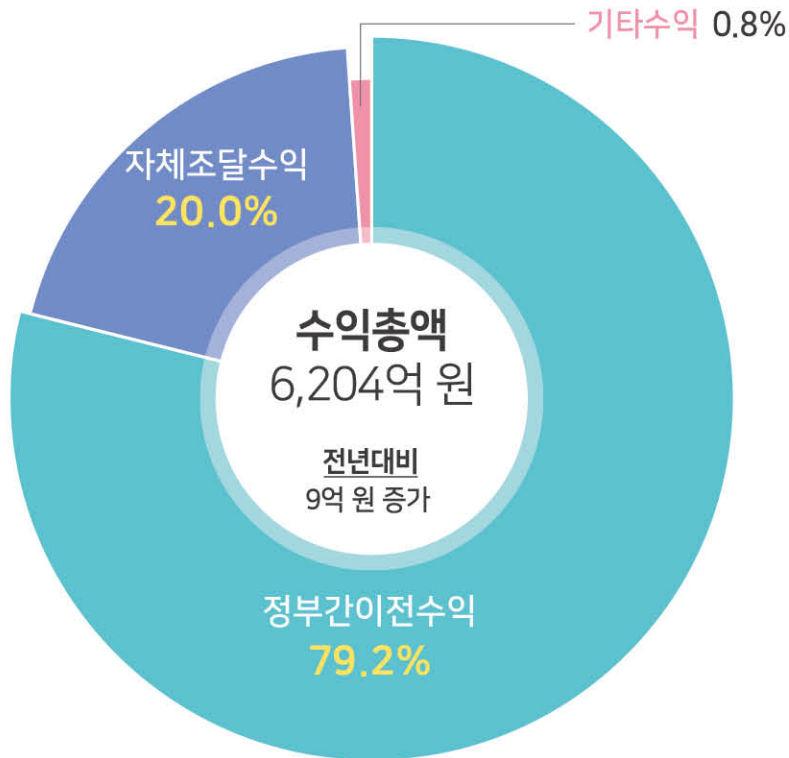
#### 일반순자산

순자산 중 고정순자산, 특정순자산을 제외한 금액으로 특정사업 또는 목적에 제한없이 가용할 수 있는 순자산

#### 특정순자산

고정순자산을 제외한 순자산 중 법령, 채권자, 기부자 등에 의해 사용에 제약이 주어지는 순자산

## 수익현황



### 정부간이전수익 4,911억 원

국가 또는 상위 정부의 교부에 의해  
조달한 수익  
- 국고보조금수익, 시도비보조금수익,  
조정교부금수익 등

### 자체조달수익 1,243억 원

우리구가 독자적인 과세권한 및  
자체적 징수활동에 의해 조달한 수익  
- 지방세수익, 경상세외수익,  
임시세외수익 등

### 기타수익 50억 원

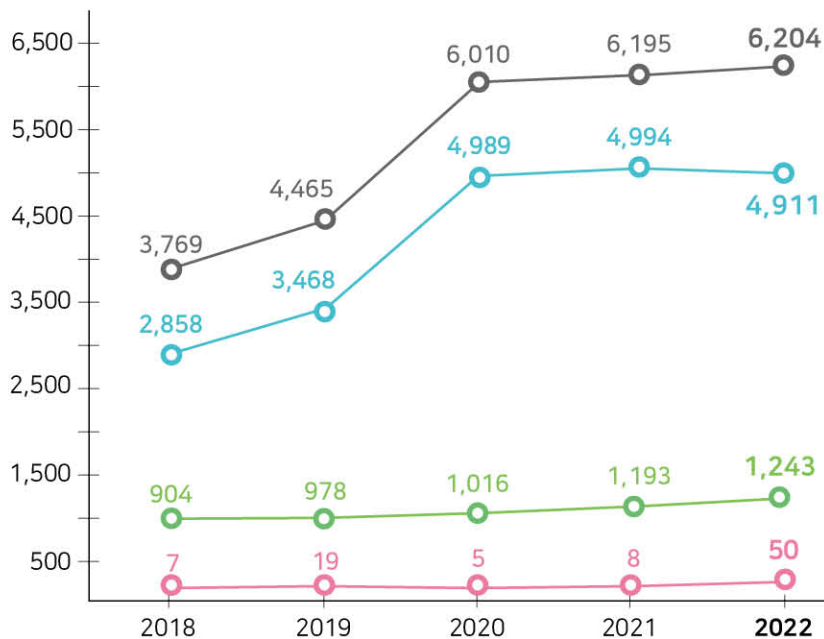
그 외 수익  
- 전입금수익, 기부금수익 등

## 최근 5년간 수익 항목별 추이

최근 5년간  
수익 평균 증가율  
14%

● 총자산 ● 정부간이전수익 ● 자체조달수익 ● 기타수익

(단위 : 억 원)



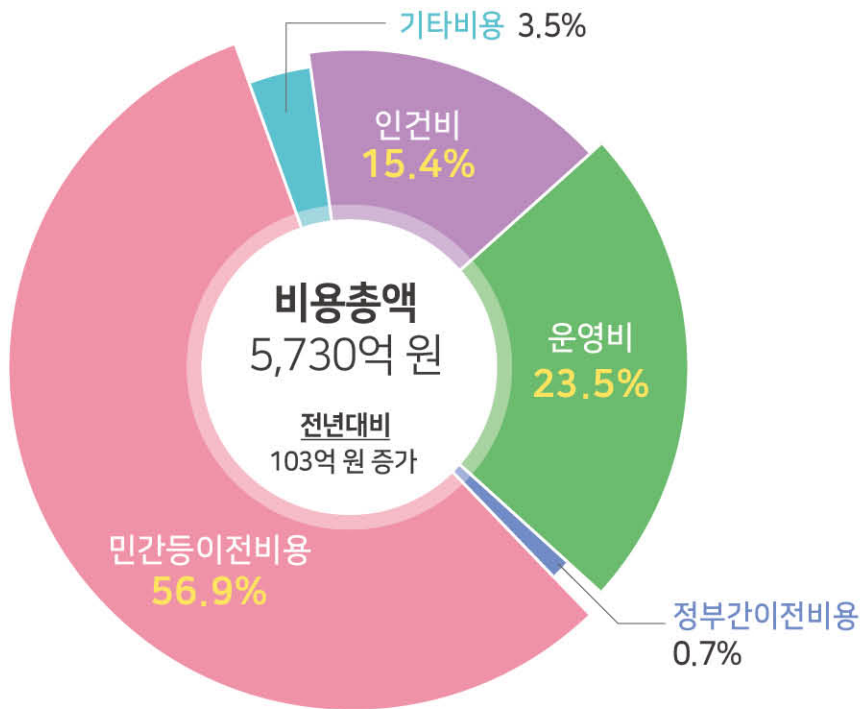
### 수익 비중 1위

정부간 이전수익  
**4,911억 원 (79.2%)**

### 전년대비 증가율 1위

기타수익  
**42억 원 (6.2배) 증가**

## 비용현황



### 민간등이전비용 3,260억 원

민간 등에 금전 혹은 현물을 대가없이  
이전하는 경우 발생하는 비용  
- 민간보조금, 민간장학금, 기타이전비용 등

### 운영비 1,346억 원

행정활동 수행을 위해 필요한 일반적 경비  
- 수선유지비, 제세공과금, 행사운영비,  
소모품비 등

### 인건비 885억 원

공무원 및 기타 비정규직직원,  
무기계약근로자 등 고용인에 대한  
반대급부로 제공되는 경비  
- 급여, 복리후생비, 퇴직급여 등

### 기타비용 200억 원

그 외 비용  
- 감가상각비, 대손상각비, 자산처분손실 등

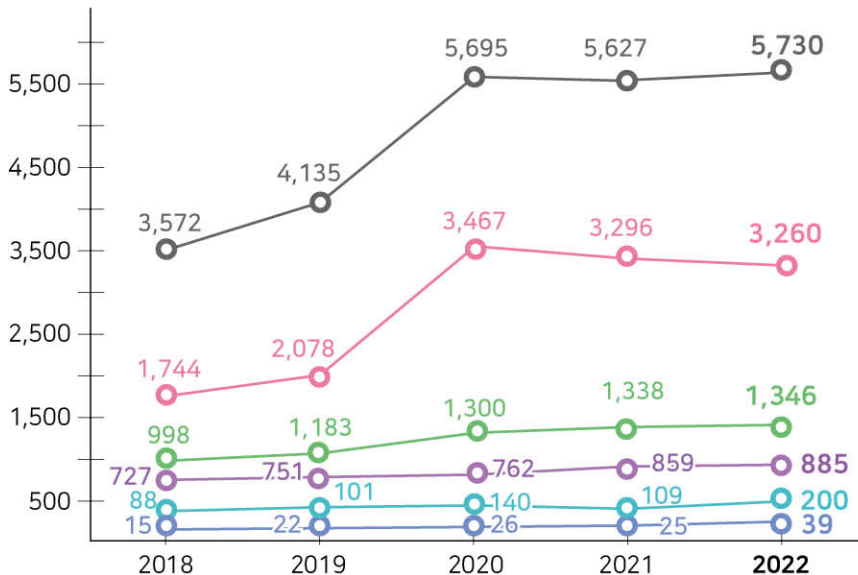
### 정부간이전비용 39억 원

다른 정부조직에 금전 혹은 현물을  
대가없이 이전하는 경우 발생하는 비용  
- 국가에대한부담금, 교육기관운영비보조금,  
지방자치단체간부담금 등

### 최근 5년간 비용 항목별 추이

● 총비용 ● 인건비 ● 운영비 ● 정부간이전비용 ● 민간등이전비용 ● 기타비용

(단위: 억 원)



최근 5년간  
비용 평균 증가율  
**13.5%**

### 비용 비중 1위

민간등이전비용  
**3,260억 원 (56.9%)**

### 전년대비 증가율 1위

기타비용  
**91억 원 (83.5%) 증가**

## 06. 한눈으로 보는 주요성과

### 01 소통과 투명행정

#### 15분 생활권 인프라 구축

- 부산시 15분 생활권 정책공모 선정
- 부산시 어린이복합문화공간 조성 선정
- 주거지 공영주차장 확충

#### 주민생활 규제혁신 및 행정서비스 체계 개선

- 주민만족 · 안전우선 도로기능 제고
- 명품도시 구현을 위한 도시정비 추진

#### 현장 소통 · 공감행정

- 「민선8기 출범」시 청년들과 소통
- 온라인 거점공간 구축 등을 통한 청년 참여·소통 강화
- 주민이 직접 지역을 디자인하는 주민참여 예산제도 운영



### 02 정성과 행복행정

#### 문화로 꽃피는 매력도시 남구 조성

- 함께 누리는 행복한 평화문화 도시 구현
- 도서관 중심 지역사회 독서공동체 강화
- 주민밀착형 문화기반시설 조성

#### 시민생활 안전과 사회적 약자 지원

- 방범용 CCTV 확충 · 관리로 효율적 범죄예방
- 생활밀착형 주민편의 교통환경 조성
- 쾌적하고 안전한 노인이가복지시설 확충 및 지원
- 건강한 노후생활 및 안정적 일자리 지원
- 주거복지 만족도 향상을 위한 주거취약계층 지원



### 03 돌봄과 회복행정

#### 따뜻한 동행, 아이 키우기 좋은 남구

- 출산 장려 및 사회적 약자를 위한 가족친화환경 조성
- 아동이 건강하고 행복한 드림 스타트!

#### 건강한 삶으로 모두가 행복한 남구

- 기후변화 대응 및 친환경 생태도시 구현
- 맞춤형 건강관리를 통한 건강사각지대 해소
- 백운포체육공원 인조잔디제2구장 조명탑 설치





## 04 자력과 내생행정

### 지역자원과 연계한 남구 발전

- UN평화문화특구 활성화 및 4차산업혁명 선제적 대응
- 일상이 여행이 되는 생활관광 활성화
- 오륙도 스카이워크 관광활성화 사업

### 좋은 일자리 창출과 전통시장 활성화

- 전통시장 활성화 및 소상공인 자생력 강화
- 직업안정 및 코로나19 극복을 위한 고용안정 시책 추진
- 2022년 남구 일자리 박람회
- 청년 역량개발 강화 및 청년 주도 문화활동 지원
- 청년활동기지 니트 플레이스 '월동주간'



## 05 실용과 혁신행정

### 현장실천 중심형 직원리더십 역량 강화

- 세대공감 지식행정 워크숍
- 행정혁신과 협업촉진 특강

### 실용주의적 지역혁신 성장 추진

- 상생문헌 마실 PROJECT 추진
- 소막마을주민공동체센터 리모델링 공사 및 소막사 복원
- 용호대가족 프로젝트 추진 내실화

### 2030부산EXPO 지원 및 남구 발전사업 발굴

- 「2030엑스포지원팀」 신설
- 유치 분위기 조성 및 주민 관심도 제고를 위한 집중 홍보
- 2030엑스포 부산 유치 기원 「오션시티플로깅」 대회

### 따뜻한 삶의 질을 추구하는 힐링 남구

- 도심 속 힐링공간(공원) 조성
- 창의적 인재 양성을 위한 교육지원 강화
- 사람과 동물이 함께하는 성숙한 반려문화 조성



『한눈에 쏙! 2022 알기쉬운 남구살림』에 담을  
주민 여러분의 의견을 기다리고 있습니다.  
우리구 살림살이에 관한 개선사항이나 궁금한 사항이 있으신 분은  
의견을 보내주시기 바랍니다.

---

홈페이지([www.bsnamgu.go.kr](http://www.bsnamgu.go.kr)) ▶ 열린 행정정보공개 ▶  
재정현황 ▶ 결산서 ▶ 주민의견 게시판

---





**한 눈에** 2022 회계연도 결산서  
**알기쉬운 남구살림**

