

2 결산규모

2-1. 세입결산(기금포함)

☐ 1년 동안 우리 구에 들어오는 모든 수입을 세입이라 합니다. 2021년도 우리 남구의 세입측면에서 본 결산규모와 내용은 다음과 같습니다.

(단위 : 백만원)

세입 총계	일반회계	공기업 특별회계	기타 특별회계	기금
752,674	729,868	0	15,769	7,037

▶ 결산 총계기준

❖ 연도별 세입규모 현황

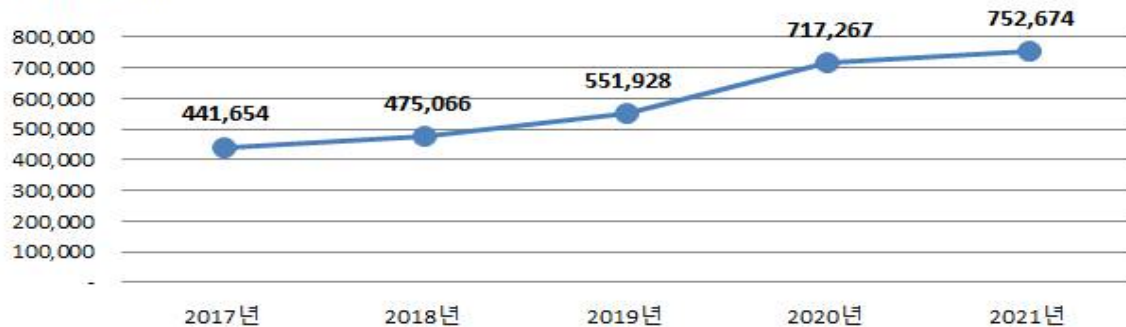
(단위 : 백만원)

2017	2018	2019	2020	2021
441,654	475,066	551,928	717,267	752,674

▶ 결산 총계기준

세입 규모 연도별 추이

(단위 : 백만원)



☞ 지난 5년간 우리구의 세입규모는 2017년 4,417억원에서 2021년 7,527억원으로 연평균 14.26% 증가하였습니다. 이는 공시지가 및 주택 공시가격 현실화에 따른 지방세 증가와 정부의 복지정책 확대 추진에 따른 국·시비보조금 증가가 주원인입니다.

특히, 2020년도에는 부동산대책에 따른 거래량 폭증 등으로 지방세의 증가도 있었다면, 2021년도에는 재개발구역의 구유지 매각대금 수입증가가 두드러지며, 또한 전년 대비 17%이상의 보전수입 등 내부거래 증가도 그 이유로 꼽을 수 있습니다.

❖ 세입재원별·연도별 현황(일반회계 기준)

(단위 : 백만원, %)

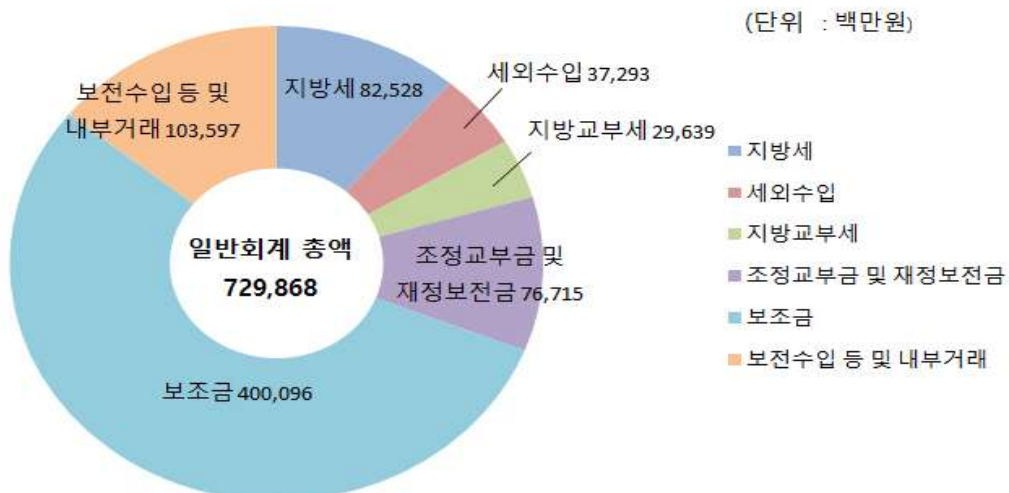
세입재원별	연 도		2017		2018		2019		2020		2021	
	금액	비중	금액	비중	금액	비중	금액	비중	금액	비중	금액	비중
합 계	417,054	100	448,242	100	521,799	100	688,566	100	729,868	100		
지방세	50,279	12.06	58,208	12.99	66,914	12.82	73,183	10.63	82,528	11.31		
세외수입	16,291	3.91	21,149	4.72	25,620	4.91	23,017	3.34	37,293	5.11		
지방교부세	10,734	2.57	13,442	3.00	17,217	3.30	18,980	2.76	29,639	4.06		
조정교부금·재정보전금	52,021	12.47	47,321	10.56	57,540	11.03	73,422	10.66	76,715	10.51		
보조금	215,038	51.56	228,389	50.95	274,991	52.70	411,435	59.75	400,096	54.82		
지방채	0	0	0	0	0	0	0	0	0	0		
보전수입 등 및 내부거래	72,692	17.43	79,733	17.79	79,518	15.24	88,529	12.86	103,597	14.19		

▶ 세입결산 일반회계 기준

☞ 지방세는 건축물 시가표준액 상승, 주택 공시가격 및 공시지가 현실화에 따른 상승 등으로 재산세(44억원) 증가, 주민세(균등분) 일부가 구세로 전환되면서 (11억원) 증가, 법인 자본증자 등에 따라 등록면허세(17억원)가 증가하였고, 체납자에 대한 징수 활동 강화로 지난연도수입이 2020년 대비 11억원(283%) 증가하였습니다.

세외수입은 기타사용료 등 사용료수입(2.5억원) 증가, 대연3구역 및 우암1구역 재개발구역 내 구유지 매각대금 등 재산매각수입(167억원) 증가 등이 발생한 반면, 전년도 시세징수에 대한 징수교부금 수입(7억원) 감소, 공공예금이자수입 등 이자수입(4억원) 감소, 기존의 그 외수입에 대한 과목 재분류로 그 외수입 등 기타수입(21억원) 감소하였으며, 지난연도수입(15억)은 전년대비 보험수준을 유지하였습니다.

세입재원별 현황(2021년, 일반회계)



❖ 연도별 주민 1인당 지방세 부담액 현황(일반회계 기준)

(단위 : 천원, 명)

구 분	2017	2018	2019	2020	2021
지방세 결산액	50,279,376	58,207,861	66,913,925	73,182,757	82,527,513
인구수(명)	273,854	279,917	274,480	267,731	262,069
주민1인당 지방세부담액	184	208	244	273	315

2-2. 세출결산(기금포함)

☐ 1년 동안 우리 남구에서 주민복지, 문화관광 진흥, 지역개발 등을 위해 지출한 세출측면에서 본 결산규모 내역입니다.

(단위 : 백만원)

세출 총계	일반회계	공기업 특별회계	기타 특별회계	기금
593,489	577,577	0	8,874	7,037

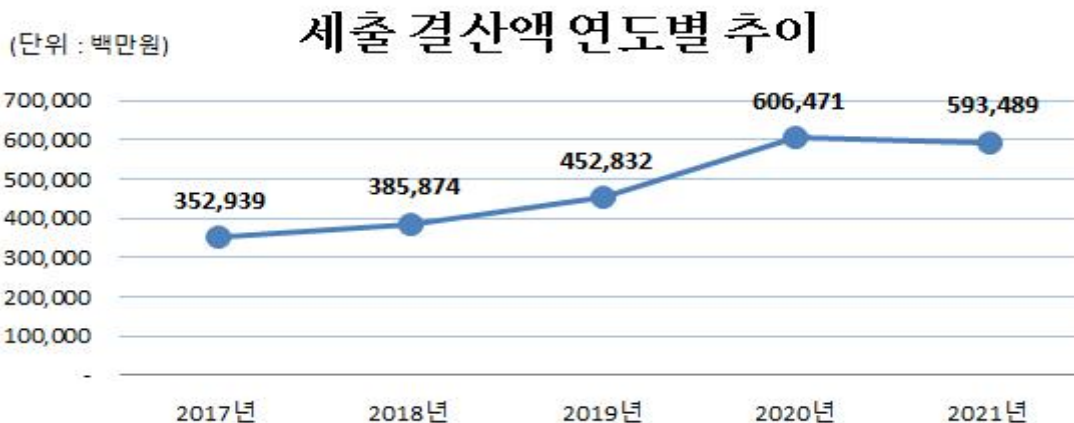
▶ 결산 총계기준

❖ 연도별 세출결산규모 현황

(단위 : 백만원)

2017	2018	2019	2020	2021
352,939	385,874	452,832	606,471	593,489

▶ 결산 총계기준



☐ 지난 5년간 우리구의 세출규모는 2017년 3,529억원에서 2021년 5,939억원으로 연평균 14.6% 증가하였습니다. 주요원인으로는 여성·아동지원 및 노인복지 증진을 위한 사회복지분야 지출의 지속적 증가와 국토 및 지역개발 분야의 지출 증가가 있습니다.

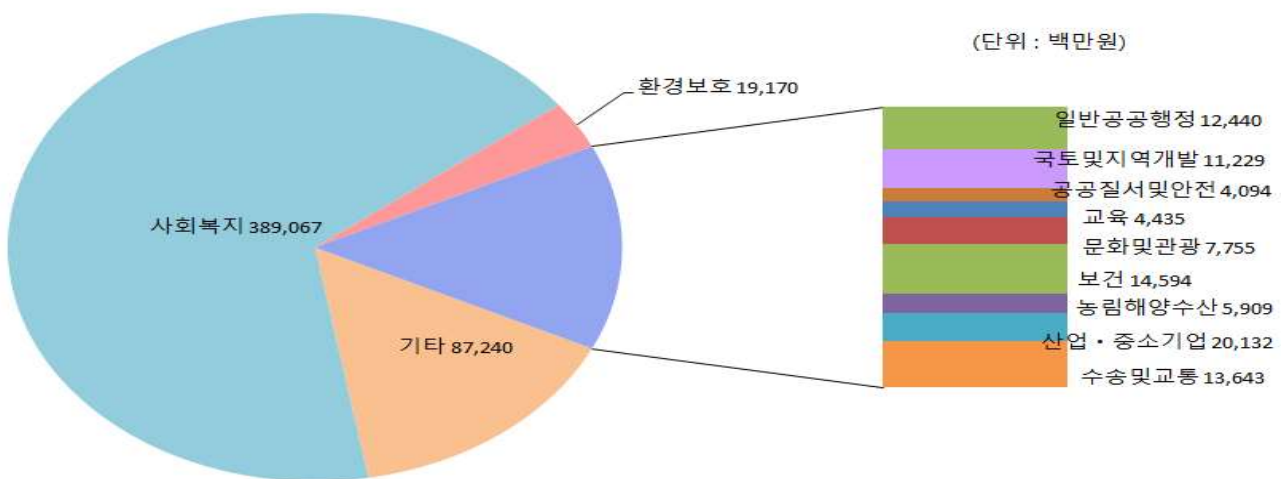
❖ 세출규모 분야별·연도별 현황(일반회계 기준)

(단위 : 백만원, %)

분야별	연도		2017		2018		2019		2020		2021	
	금액	비중	금액	비중	금액	비중	금액	비중	금액	비중		
합 계	338,406	100	370,012	100	433,698	100	587,722	100	577,577	100		
일반공공행정	16,602	4.91	14,938	4.04	15,046	3.47	90,871	15.46	12,440	2.15		
공공질서·안전	1,969	0.58	833	0.23	4,438	1.02	6,981	1.19	4,094	0.71		
교육	3,773	1.11	1,665	0.45	3,565	0.82	3,833	0.65	4,435	0.77		
문화 및 관광	5,623	1.66	13,045	3.53	6,588	1.52	6,614	1.13	7,755	1.34		
환경 보호	12,547	3.71	13,718	3.71	15,389	3.55	17,733	3.02	19,170	3.32		
사회 복지	193,719	57.24	217,814	58.87	264,347	60.95	313,108	53.27	389,067	67.36		
보건	8,797	2.60	8,063	2.18	9,708	2.24	12,980	2.21	14,594	2.53		
농림해양수산	3,210	0.95	3,568	0.96	5,416	1.25	6,996	1.19	5,909	1.02		
산업·중소기업	1,886	0.56	225	0.06	712	0.16	20,132	3.43	8,000	1.39		
수송 및 교통	3,549	1.05	5,206	1.41	4,343	1.00	13,514	2.30	13,643	2.36		
국토·지역개발	18,436	5.45	17,406	4.70	29,515	6.81	8,878	1.51	11,229	1.94		
과학기술	0	0	0	0	0	0	0	0	0	0		
예비비	0	0	0	0	0	0	0	0	0	0		
기타	68,296	20.18	73,531	19.87	74,631	17.21	86,082	14.65	87,240	15.10		

▶ 세출결산 일반회계 기준

분야별 세출규모 (2021년, 일반회계)



❖ 주민 1인당 세출결산액 연도별현황(일반회계 기준)

(단위 : 천원, 명)

구 분	2017	2018	2019	2020	2021
세출결산액	338,406,441	370,012,430	433,698,407	587,721,621	577,577,406
인구수(명)	273,854	279,917	274,480	267,731	262,069
주민 1인당 세출액	1,236	1,322	1,580	2,195	2,204

유형 지방자치단체와 주민 1인당 세출규모 비교(일반회계)



2-3. 기금운영현황

- 기금이란 예산을 좀 더 탄력적으로 사용하기 위해 예산과는 별도로 조성한 재원으로서, 다음은 우리 남구에서 설립·운영하고 있는 기금별로 재원의 변화를 요약한 표입니다.

(단위 : 백만원)

종류별	구 분	'20년도 현재액 (A)	증 감 액		'21년도 현재액 (A+B)	일몰 기간	
			계 (B=C-D)	조성액 (C)			사용액 (D)
합	계	6,587	△70	874	944	6,518	-
옥외광고정비기금		605	△18	146	165	587	-
사회복지기금		2,258	△534	41	575	1,723	-
식품진흥기금		271	36	70	35	307	-
재난관리기금		3,454	447	617	169	3,901	-

- '21년 결산결과 기금결산보고서의 총괄 현황
- 일몰기간 : 조례 등에 의하여 정한 기금을 운용할 수 있는 기간

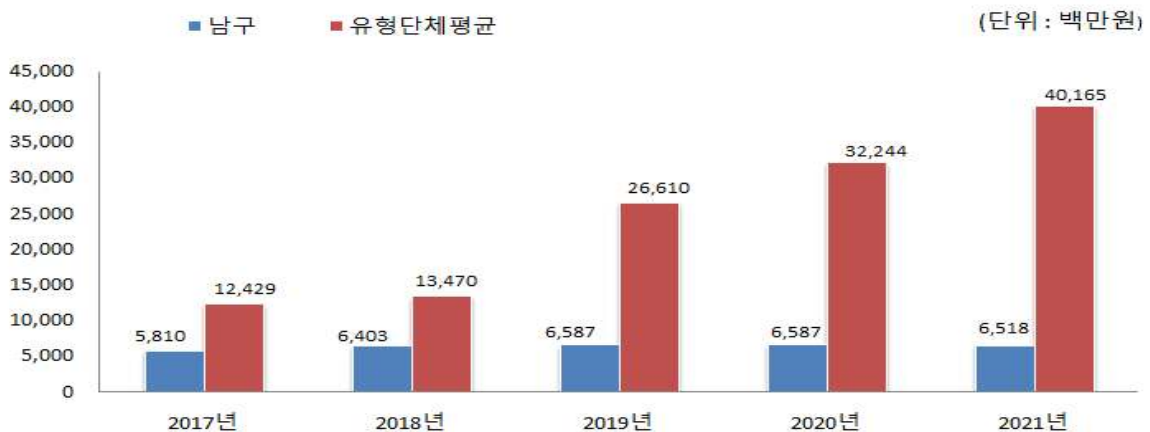
연도별 기금현황

(단위 : 백만원)

2017	2018	2019	2020	2021
5,810	6,403	6,587	6,587	6,518

- 연도별 결산결과 기금결산보고서 총괄현황의 기준연도 현재액

유형 지방자치단체와 기금운용 현황 비교



2-4. 지역통합재정통계

- ☐ 지방자치단체, 공공기관(지방공사·공단 및 지방자치단체 출자·출연기관) 및 교육재정을 포괄한 지역별 종합적 재정상황을 나타낼 수 있는 결산기준의 지역통합재정통계입니다.

❖ 남구 지역통합 재정상황

(단위 : 백만원)

구분	대상회계/기관 수	세입(A)	세출(B)	잉여금(A-B)	자산(C)	부채(D)	부채/자산(D/C, %)
계(=a+b+c-A-B)		752,043	592,859	159,184	1,047,384	21,553	2.06%
자치단체(a)		751,917	592,733	159,184	1,044,835	21,553	2.06%
지방공공기관(b)	1	126	126	0	2,549	0	0%
교육재정(c)	0	0	0	0	0	0	0%
내부거래(A+B)		0	0	0	0	0	0%

❖ 남구 지역통합 재정상황 활용지표

(단위 : 백만원, %)

구분	계(=a+b+c-A-B)	자치단체(a)	공공기관(b)	교육재정(c)	내부거래A(A)	내부거래B(B)
재정규모 활용지표	▪ 인건비결산액/세입결산액	8.88%	8.89%	0%	0%	0%
	▪ 인건비결산액/자체수입	53.93%	53.94%	0%	0%	0%
	▪ 행사관련경비/세출결산액	0.06%	0.06%	0%	0%	0%
	▪ 업무추진비/세출결산액	0.12%	0.12%	0%	0%	0%
	세입결산액	752,043	751,917	126	0	0
	세입결산액 중 자체수입	123,880	123,851	28	0	0
	세출결산액	592,859	592,733	126	0	0
	세출결산액 중 인건비	66,808	66,808	0	0	0
	세출결산액 중 행사관련경비	384	384	0	0	0
	세출결산액 중 업무추진비	712	712	0	0	0
재정상태 활용지표	▪ 부채/자산	2.06%	2.06%	0%	0%	0%
	▪ 부채/환금자산	11.54%	11.70%	0%	0%	0%
	▪ 차입부채/재정자금	0%	0%	0%	0%	0%
	자산	1,047,384	1,044,835	2,549	0	0
	부채	21,553	21,553	0	0	0
	환금자산(유동자산-기타유동자산+일반미수금)+장기금융상품+장기대여금-학자금위탁대여금+기타투자자산)	186,775	184,226	2,549	0	0
	재정자금(현금 및 현금성 자산+장·단기금융상품)	168,251	165,702	2,549	0	0
차입부채(장기차입부채 + 유동성 장기차입부채)	0	0	0	0	0	

- ▶ 지방교육재정부문은 광역 시·도 단위 자료입니다.
- ▶ 내부거래A : 자치단체와 공공기관간의 거래입니다.
- ▶ 내부거래B : 지방정부(자치단체와 공공기관)와 지방교육재정간의 거래입니다.

3 재정여건

3-1. 재정자립도

- 재정자립도란 스스로 살림을 꾸릴 수 있는 능력을 나타내는 지표입니다. 재정자립도가 100%에 가까울수록 재정운영의 자립능력은 우수하게 됩니다. 2021년도 우리 남구의 결산 기준 재정자립도는 ○○%입니다.

(단위 : 백만원, %)

재정자립도 (B/A)	세입 합계 (A=B+C+D+E)	자체세입 (B)	이전재원 (C)	지방채 (D)	보전수입 등 및 내부거래(E)
()	()	()	()	()	()

- ▶ 일반회계기준, ()는 2014년 세입과목이 개편되기 이전을 기준으로 산출한 값입니다.
* 2014년 세입과목 개편으로 잉여금, 이월금, 전입금, 예탁·예수금 등이 세외수입에서 제외
- ▶ ‘자체세입’, ‘보전수입 등 및 내부거래’ 및 ‘세입 합계’의 각 수치는 결산액에서 ‘전년도 이월 사업비’를 제외한 값입니다. 예산 기준 재정자립도 산정시 전년도 이월 사업비가 포함되지 않기 때문에 지표 간 비교를 위해 이를 제외하였습니다.
- ▶ 자체세입 : 지방세(지방교육세 제외) + 세외수입 ▶ 이전재원 : 지방교부세 + 조정교부금 등 + 보조금

❖ 재정자립도 연도별 현황

(단위 : %)

2017	2018	2019	2020	2021

- ▶ 재정자립도는 산정결과 확정 후 별도 수시 공시('22. 하반기 예정)

3-2. 재정자주도

- 재정자주도란 전체 세입에서 용처를 자율적으로 정하고 집행할 수 있는 재원의 비율을 말합니다. 재정자주도가 100%에 가까울수록 재정운용의 자율성도 좋다는 의미이며 2021년도 우리남구의 결산 기준 재정자주도는 〇〇%입니다.

(단위 : 백만원, %)

재정자주도 (B/A)	세입 합계 (A=B+C+D+E)	자주자원 (B)	보조금 (C)	지방채 (D)	보전수입 등 및 내부거래(E)
()	()	()	()	()	()

- ▶ 일반회계기준, ()는 2014년 세입과목이 개편되기 이전을 기준으로 산출한 값입니다.
 - * 2014년 세입과목 개편으로 잉여금, 이월금, 전입금, 예탁·예수금 등이 세외수입에서 제외
- ▶ '자주자원', '보전수입 등 및 내부거래' 및 '세입 합계'의 각 수치는 결산액에서 '전년도 이월 사업비'를 제외한 값입니다. 예산 기준 재정자주도 산정시 전년도 이월 사업비가 포함되지 않기 때문에 지표 간 비교를 위해 이를 제외하였습니다.
- ▶ 자주자원 : 자체세입 + 지방교부세 + 조정교부금

❖ 재정자주도 연도별 현황

(단위 : %)

2017	2018	2019	2020	2021

- ▶ 재정자주도는 산정결과 확정 후 별도 수시 공시('22. 하반기 예정)

3-3. 통합재정수지

☐ 통합재정수지란 당해연도의 일반회계, 특별회계, 기금을 모두 포괄한 수지로서 회계-기금간 내부거래 및 차입, 채무상환 등 보전거래를 제외한 순수한 재정 수입에서 순수한 재정지출을 차감한 수치를 의미합니다. 다음은 2021년도 우리 남구의 결산 기준 통합재정수지입니다.

(단위 : 백만원)

회계별	통 계 규 모					통합재정 규모 (F=B+E)	통합재정 수지 (G=A-F)
	세입 (A)	지출 (B)	융자 회수 (C)	융자 지출 (D)	순융자 (E=D-C)		
총 계							
일반회계							
기타 특별회계							
공기업 특별회계							
기 금							

- ▶ 결산 총계 기준
- ▶ 통합재정규모 = 지출(경상지출+자본지출) + 순융자(융자지출-융자회수)
- ▶ 통합재정수지 = 세입(경상수입 + 이전수입 + 자본수입) - 통합재정규모

❖ 통합재정수지 연도별 현황

(단위 : 백만원)

2017	2018	2019	2020	2021

- ▶ 통합재정수지는 산정결과 확정 후 별도 수시 공시('22. 하반기 예정)

4 부채 / 채무 / 채권

4-1. 통합부채 현황

- ☐ 통합부채는 지방자치단체, 「지방공기업법」에 따른 지방공기업, 「지방자치단체 출자·출연 기관의 운영에 관한 법률」에 따른 출자·출연기관의 부채를 통합하여 산정한 부채입니다. 우리 남구의 통합부채는 다음과 같습니다.

(단위 : 백만원, %)

구분	2020년	2021년	증감
통합자산			
통합부채			
유동부채			
장기차입부채			
기타비유동부채			

- ▶ '21년 결산 순계기준
- ▶ 우리 남구의 통합부채 작성대상 기관은 총 2개로 출연기관 1개를 포함하고 있음
- ▶ 지방자치단체 통합부채 현황은 「지방자치단체 재무회계운영규정」의 지방자치단체 재무상대표를 기준으로 전환·합산된 것임
- ▶ 통합자산 : 유동자산, 투자자산, 일반유형자산, 주민편의시설, 사회기반시설, 기타비유동자산
- ▶ 통합부채 : 유동부채, 장기차입부채, 기타비유동부채로 구성
 - 유동부채 : 단기차입금, 유동성장기차입부채, 기타유동부채 등
 - 장기차입부채 : 장기차입금, 지방채증권
 - 기타비유동부채 : 퇴직급여충당부채, 장기예수보증금 및 미지급금 등
- ▶ 통합부채는 산정결과 확정 후 별도 수시 공시('23.2. 예정)

4-2. 지방자치단체 부채 현황

- ☐ 부채란 금융기관의 채무를 포함하여 향후 지방자치단체가 지급의무(퇴직금, 미지급금, 보관금 등)가 있는 것을 복식부기 형태로 표시한 것으로, ‘4-6. 지자체 채무 현황’의 지방채무와 ‘4-3. 지방공기업 부채’ 중 직영기업(공기업 특별회계)의 부채를 포함하고 있습니다. 우리 남구의 부채현황은 다음과 같습니다.

(단위 : 백만원, %)

구 분	2020년	2021년	증 감	비고
자산(A)	984,404	1,044,835	60,431	
부채(B)	18,652	21,553	2,901	
자산대비부채비율 (B/A*100)	1.89	2.06	0.17	

- ▶ 발생주의 복식부기회계 기준
 - ▶ 부 채 : 유동부채, 장기차입부채, 기타비유동부채
 - 유동부채 : 단기차입금, 유동성장기차입부채, 기타유동부채 등
 - 장기차입부채 : 장기차입금, 지방채증권
 - 기타비유동부채 : 퇴직급여충당부채, 장기예수보증금 및 미지급금 등
 - ▶ 자 산 : 유동자산, 투자자산, 일반유형자산, 주민편의시설, 사회기반시설, 기타비유동자산
- ※ 2020, 2021 회계연도 재무보고서(재무제표) 참조

4-3. 지방공기업 부채 현황

- ☐ 우리 남구는 지방공기업이 없으므로 해당사항이 없습니다.

4-4. 출자·출연기관 부채 현황

- ☐ 우리 남구의 출자·출연기관 부채는 없습니다.

(단위 : 백만원, %)

구 분	2020년				2021년				
	자산 (A)	부채 (B)	자본 (C)	부채비율 (B/C)×100	자산 (A)	부채 (B)	자본 (C)	부채비율 (B/C)×100	
합 계	2,516	0	2,516	0	2,549	0	2,549	0	
출연 기관	남구장학회	2,516	0	2,516	0	2,549	0	2,549	0

4-5. 우발부채 현황

- 우발부채는 상황의 변동에 따라 지방자치단체의 부채로 바뀔 가능성이 있는 부채를 의미하며, 지방자치단체, 「지방공기업법」에 따른 지방공기업 및 「지방자치단체 출자·출연 기관의 운영에 관한 법률」에 따른 출자·출연기관의 전체 우발부채를 포함하고 있습니다.

(단위 : 백만원)

구분		2020년	2021년	증감
계				
지급보증(보증채무부담행위)				
채무부담행위				
BTO사업관련 재정지원 협약내역				
계 약 상 약 정	재매입약정			
	매입확약			
	손실부담계약			
	책임분양확약 등			
	산하기관 차입금상환, 출자 및 비용부담약정 등			

- ▶ 관계기관(지방자치단체, 지방공기업 및 출자·출자기관)간 상호 보증·협약 등에 따라 발생한 내부거래를 제거한 순계규모 기준
- ▶ 우발부채는 산정결과 확정 후 별도 수시 공시('23.2. 예정)

4-6. 지자체 채무 현황

- 지방(자치단체)채무란 지방자치단체가 자치단체 권한 중의 하나인 지방세 과세권을 담보로 하여 사업 투자재원을 조달하는 채무를 의미합니다(상환기간은 1회계 연도를 넘어서 이루어짐). 우리 남구는 2021년 결산기준 채무가 없습니다.

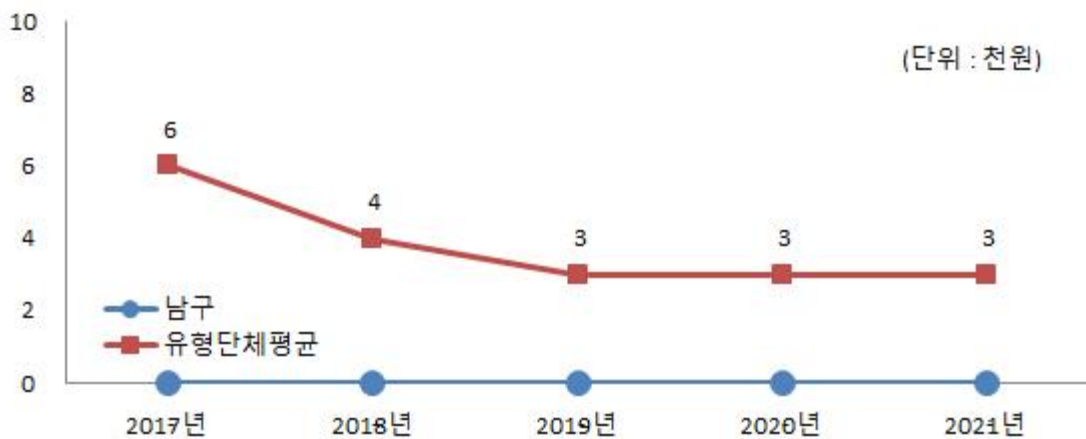
❖ 지방채무 연도별 현황

(단위 : 백만원, 명)

구 분	연 도 별				
	2017	2018	2019	2020	2021
채무현황	0	0	0	0	0
인구수	273,854	279,917	274,480	267,731	262,069
주민 1인당채무(천원)	0	0	0	0	0

※ 연도별 결산결과 채무결산보고서 채무현황 총괄의 기준연도별 현재액

유형 지방자치단체와 주민 1인당 채무 비교



4-7. 지방채발행 한도액 및 발행액

(단위 : 백만원, %)

구 분	연 도 별				
	2017	2018	2019	2020	2021
지방채발행한도액(A)	2,600	2,500	2,500	13,800	16,200
발행액(B)	0	0	0	0	0
발행비율(B/A*100)	0	0	0	0	0

- ▶ 지방채발행한도액은 행정안전부의 한도 산정기준 지침(7.1, 행안부장관→자치단체)에 따라 자치단체에서 자체 산정*한 기본한도액(7.15, 자치단체→행안부장관)에 별도한도를 더한 금액이며, 발행액은 자치단체가 당해연도에 실제 발행한 지방채 발행액임

* 지방재정법 개정('20.4.) 따라 지방채 한도 산정 권한이 행안부장관에서 자치단체로 변경

- ▶ 2013년부터 지방채발행한도액은 기본한도액에 별도한도액을 더한 금액으로 산정

* 별도한도액 = 의무매출채권(지역개발, 도시철도) + 차환채 + 장기미집행 부지매입 등

** 차환채 = 기존 지방채를 신규 지방채로 대체 발행하는 지방채로써 22년말까지 한시적으로 인정

☐ 우리 남구는 2010년 이후 신규 지방채를 발행하지 않았습니다.

4-8. 일시차입금 현황

☐ 일시차입금이란 지방자치단체가 예산을 지출함에 있어 일시적으로 예산상 현금의 부족이 생길 때 해당 회계연도의 수입으로 상환한다는 전제하에 금융기관 등으로 부터 단기간 차입하는 자금을 의미합니다. 우리 남구는 일시차입금이 없습니다.

4-9. 민자사업 재정부담 현황

☐ 민자사업 재정부담이란 민간투자사업(BTL, BTO 등)으로 인하여 자치단체가 민간사업자에게 지급하는 임대료와 재정지원금 등을 의미합니다. 우리 남구는 민자사업이 없습니다.

● BTL(임대형 민자사업)이란?

- 수익성은 떨어지나 공공서비스를 제공하는 학교, 회관 등의 사회기반시설을 민간사업자가 건설하고, 자치단체가 이를 임차하여 민간사업자에게 사용료를 지급하는 방식의 민간투자 사업을 말합니다.

● BTO(수익형 민자사업)란?

- 수익성이 있는 도로, 교량, 터널, 경전철 등의 시설을 민간사업자가 건설 후 자치단체에 양도한 대가로 민간사업자에게 해당 시설을 일정기간동안 운영하여 통행료 등의 수익을 얻을 수 있는 권한을 부여하는 방식의 민간투자사업을 의미합니다.

※ BTL의 경우 민간사업자가 자치단체로부터 일정한 임대수익을 보장받을 수 있는 반면, BTO의 경우에는 시설 수요변동에 따른 수익변화위험을 민간사업자가 부담하게 됨에 따라 자치단체에서는 민간사업자와 협약으로 최소운영수입보장 또는 운영비용보전 등의 재정지원을 하고 있습니다.

4-10. 재정건전성관리 계획 · 이행현황

☐ 지방재정건전성관리계획은 「지방재정법」 제87조의3에 근거하여 작성되며 이는 '21년도 통합부채와 우발부채의 변동 상황, '21년도 통합부채와 우발부채 추정액, '22~'26년도 기간에 대한 통합부채와 우발부채의 변동전망과 근거 및 관리계획을 포함하고 있습니다.

▶ 지방재정건전성관리계획 작성지침에 따라 별도 수시 공시('23.2. 예정)

4-11. 보증채무 현황

☐ 보증채무란 지방자치단체의 장이 공익을 위해 필요한 경우 미리 지방의회 의결을 받아 지급을 보증하는 행위로서 우리 남구는 2021년 한 해 동안 **보증채무 발생현황이 없습니다.**

❖ 보증채무 규모 연도별 현황

(단위 : 백만원, %)

구 분	연 도 별				
	2017	2018	2019	2020	2021
세출결산액	347,128	379,471	446,246	599,883	586,972
보증채무현재액	0	0	0	0	0
비율	0	0	0	0	0

4-12. 채권 현황

- 채권이란 지방자치단체의 사업계획에 따라 사업자 및 개인에게 지원(융자)하고 정해진 기간 안에 채무자로부터 회수되거나 사법적 계약에 의한 증권입니다. 우리 남구가 보유하고 있는 채권은 다음과 같습니다.

(단위 : 백만원)

구 분	'20년도 현재액 (A)	증 감 액			'21년도 현재액 (A+B)	
		계 (B=C-D)	발생액(C)	소멸액(D)		
합 계	4,626	△4	106	110	4,622	
일 반 회 계	2,980	△44	58	102	2,936	
특별회계	소 계	1,526	0	8	8	1,526
	의료급여기금 특별회계	1,526	0	8	8	1,526
기금회계	소 계	120	40	40	0	160
	사회복지기금	120	40	40	0	160

- '21년 결산결과 채권현재액보고서의 회계별 채권관리현황

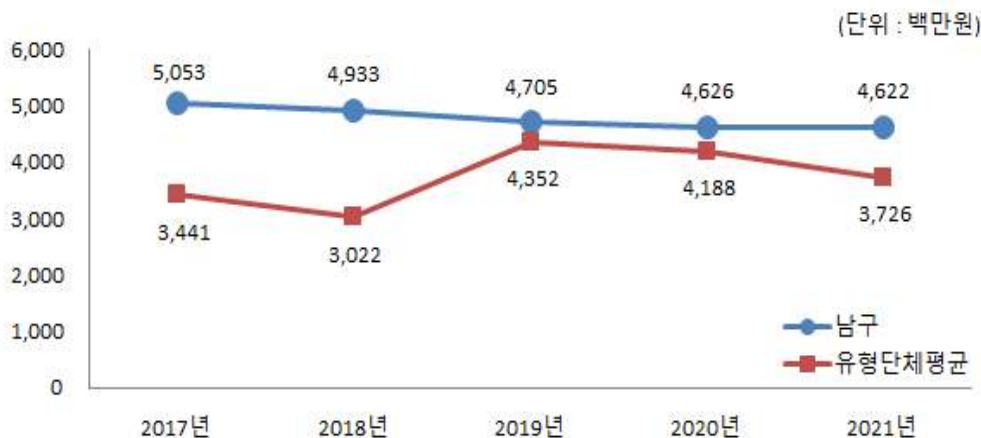
❖ 채권 연도별 현황

(단위 : 백만원)

구 분	연 도 별				
	2017	2018	2019	2020	2021
채권현황	5,053	4,933	4,705	4,626	4,622

- 연도별 결산결과 채권현재액보고서 회계별 채권관리현황의 기준년도 현재액

유형 지방자치단체와 채권현황 비교



5 주요예산 집행결과

5-1. 기본경비 집행현황

■ 기본경비란 지방자치단체의 부서운영에 필수적으로 소요되는 경비로서 각종 사무용품 구입, 공공요금, PC 등 물품구입, 기관 및 부서 업무 추진에 따른 경비 등입니다. 우리 남구의 기본경비 집행현황은 다음과 같습니다.

(단위 : 백만원, %)

구 분	세출결산액 (A)	기본경비 (B)	비율 (B/A)	비 고
합 계	577,577	4,076	0.71	
일반운영비		1,752	0.31	
여 비		1,480	0.26	
업무추진비		434	0.08	
직무수행경비		114	0.02	
자산취득비		296	0.05	

- ▶ 대상회계 : 일반회계, '행정운영경비의 설정' 중 기본경비 항목
- ▶ 일반운영비는 사무관리비 (201-01)+공공운영비 (201-02), 여비는 국내여비 (202-01)+월액여비 (202-02), 업무추진비는 기관운영업무추진비 (203-01)+정원가산업무추진비 (203-02)+부서운영업무추진비 (203-04), 직무수행경비는 직책급업무수행경비 (204-01), 자산취득비는 자산 및 물품취득비 (405-01)

❖ 기본경비 연도별 현황

(단위 : 백만원, %)

구 분	연 도 별				
	2017	2018	2019	2020	2021
세출결산액	338,406	370,012	433,698	587,722	577,577
기본경비	4,217	4,807	4,788	4,552	4,076
비율	1.25	1.30	1.10	0.77	0.71

기본경비 연도별 변화



5-2. 자치단체 청사 기준면적 초과 현황

☐ 지방자치단체별 본청·의회청사 및 단체장 집무실의 기준면적 초과 현황은 다음과 같습니다

(단위 : m², '21.12.31. 현재)

본청 청사			의회청사			단체장 집무실		
기준 면적	보유 면적	초과 면적	기준 면적	보유 면적	초과 면적	기준 면적	보유 면적	초과 면적
14,061	12,526	0	2,581	2,356	0	99	77	0

* 근거 : 공유재산 및 물품관리법 제 94조의 3, 같은 법 시행령 제95조

5-3. 공무원 인건비 집행현황

☐ 우리 남구의 2021년도 공무원 인건비 집행현황은 다음과 같습니다.

(단위 : 백만원, %)

구 분	세출결산액 (A)	인건비 (B)	비율 (B/A)	비고
합 계	577,577	71,726	12.42	
인건비		57,850	10.02	
직무수행경비		1,644	0.28	
포상금		2,763	0.48	
연금부담금 등		9,468	1.64	

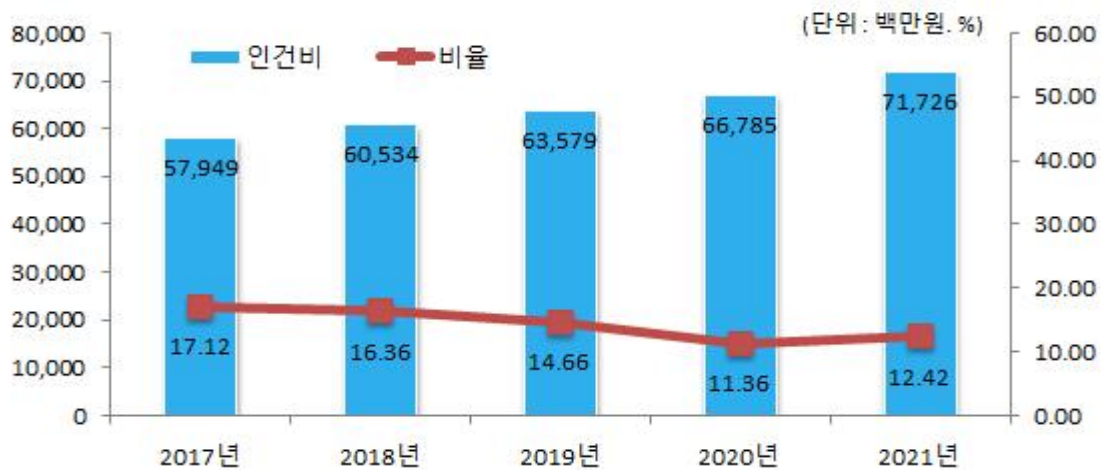
- ▶ 인건비는 보수 (101-01), 기타직보수 (101-02), 무기계약근로자보수(101-03), 직무수행경비는 직급보조비 (204-02), 포상금은 성과상여금 (303-02), 연금부담금 등은 연금부담금 (304-01), 국민건강보험금(304-02)이 해당함
- ▶ 보수(101-01)는 기본급, 수당, 정액급식비, 명절휴가비, 연가보상비
- ▶ 대상회계 : 일반회계, '21년 결산결과 과목별 총 지출액(7개 통계목)

❖ 인건비 연도별 현황

(단위 : 백만원, %)

구 분	연 도 별				
	2017	2018	2019	2020	2021
세출결산액(A)	338,406	370,012	433,698	587,722	577,577
인건비(B)	57,949	60,534	63,579	66,785	71,726
인건비비율(B/A)	17.12	16.36	14.66	11.36	12.42

인건비 연도별 변화



5-4. 업무추진비 집행현황

☐ 우리 남구의 업무추진비 집행현황은 다음과 같습니다.

(단위 : 백만원, %)

구 분	세출결산액 (A)	업무추진비 (B)	비율 (B/A)	비 고
합 계	577,577	406	0.07	
기관운영업무추진비 (203-01)		211	0.04	
시책추진업무추진비 (203-03)		195	0.03	

▶ 대상회계 : 일반회계, '21년 결산결과 203-01, 203-03 집행총액

❖ 업무추진비 연도별 현황

(단위 : 백만원, %)

구 분	연도별				
	2017	2018	2019	2020	2021
세출결산액	338,406	370,012	433,698	587,722	577,577
업무추진비	479	478	479	404	406
비율	0.14	0.13	0.11	0.07	0.07

업무추진비 연도별 변화



☞ 코로나19 상황으로 인하여 간담회, 행사 등 대면 모임이 상대적으로 감소하여 업무추진비 집행액이 줄어들었습니다.

◆ '21년도 시책추진업무추진비 집행내역 (별지1)

5-5. 국외여비 집행현황

☐ 우리 남구는 2021년도 국외출장 및 국외여비 집행내역은 없습니다.

5-6. 지방의회경비 집행현황

☐ 우리 남구의 2021년도 지방의회경비의 집행현황은 다음과 같습니다.

(단위 : 백만원, 명, %)

세출결산액 (A)	의회경비 집행액 (B)	의회경비 비율 (B/A)	지방의원 정수 (C)	1인당 의회경비 (B/C)(천원)
577,577	837	0.14	14	59,775

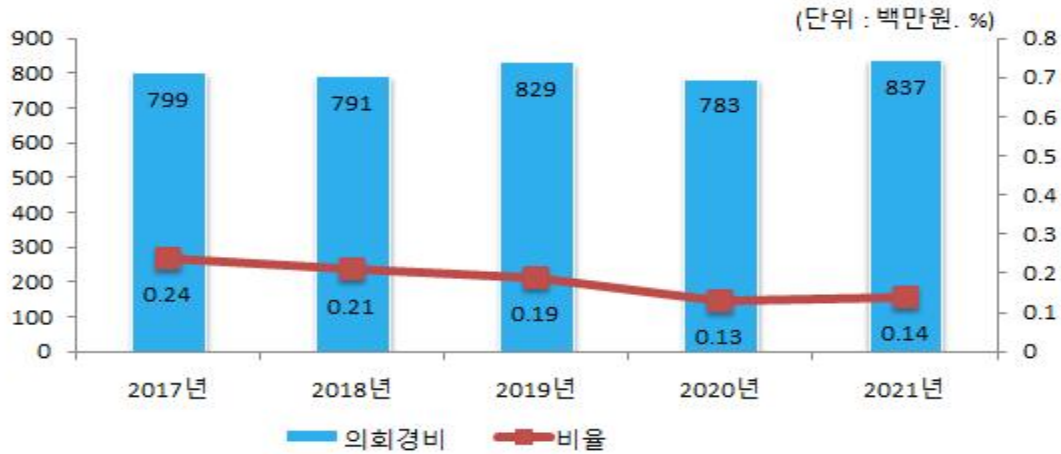
- ▶ 대상 회계 및 집행액 : 일반회계, ' 20년 결산결과 의회경비* 집행액
- ▶ *의회경비 : 의정활동비(205-01), 월정수당(205-02), 의원국내여비(205-03), 의원국외여비(205-04), 의정운영공통경비(205-05), 의회운영업무추진비(205-06), 의원역량개발비(민간위탁,205-08), 의원정책개발비(205-09),의장협의체부담금(205-10), 의원국민연금부담금(205-11), 의원국민건강부담금(205-12)

❖ 의회경비 연도별 현황

(단위 : 백만원, 명, %)

구 분	연도별				
	2017	2018	2019	2020	2021
세출결산액	338,406	370,012	433,698	587,722	577,577
의회경비	799	791	829	783	837
의원 정수	15	14	14	14	14
세출대비 의회경비 비율	0.24	0.21	0.19	0.13	0.14
지방의원 1인당 의회경비(천원)	53,256	56,511	59,234	55,948	59,775

의회경비 연도별 집행액 및 비율 변화



의원 1인당 의회경비 연도별 유형 지방자치단체와 비교



5-7. 지방의회 국외여비 집행현황

☐ 우리 남구의 2021년도 지방의회 국외여비의 집행현황은 없습니다.

(단위 : 백만원, 명)

국외여비 집행액 (A)	지방의원 정수(명) (B)	의원 1인당 국외여비 집행액 (A/B)(천원)
0	14	0

▶ 의회비 중 국외여비 집행액, 지방의원 정수는 2021.12.31.일 기준

5-8. 맞춤형복지제도 시행경비 현황

맞춤형복지제도 시행경비란 지방공무원법 제77조에 따라 시장(도지사, 군수, 구청장)이 공무원의 근무능률을 높이기 위하여 실시하는 공무원에 대한 복지제도의 시행경비로서, 2021년 우리 남구의 공무원 맞춤형복지제도 시행경비 집행현황은 다음과 같습니다.

대상인원 (A) (명)	맞춤형복지제도 시행경비 지급총액(B) (백만원)	1인당 맞춤형복지제도 시행경비 기준액(C) (천원)	1인당 맞춤형복지제도 시행경비(D=B/A) (천원)	1인당 기준액 대비 시행경비 (D/C)(%)
1,237	1,723	1	1	102.39

- ▶ 대상인원 : 연도말 기준 현원
- ▶ 대상회계 : 일반회계, 기타특별회계
- ▶ 맞춤형복지제도 시행경비 지급총액 : '21년 맞춤형복지제도 시행경비(201-04) 결산액

❖ 맞춤형복지제도 시행경비 연도별 현황

(단위 : 백만원, %)

구 분	연 도 별				
	2017	2018	2019	2020	2021
대상인원 (A)(명)	1,007	1,043	1,072	1,124	1,237
맞춤형복지제도 시행경비 지급총액(B)(백만원)	1,473	1,546	1,719	1,756	1,723
1인당 맞춤형복지제도 시행경비 기준액(C)(천원)	1	1	2	2	1
1인당 맞춤형복지제도 시행경비(D)(천원)	1	1	1	1	1
1인당 기준액 대비 시행경비(D/C)(%)	98.02	114.88	121.5	117.47	102.39

※ '21 회계연도부터 맞춤형복지제도 대상 회계에 기타특별회계 추가('20회계연도까지 일반회계 대상 산출)

맞춤형복지제도 시행경비 연도별 추이



5-9. 연말지출 비율

☐ 우리 남구에서 2021년 11월~12월 중에 지출(원인행위)한 내역은 다음과 같습니다.

(단위 : 백만원, %)

구 분	세출결산액 (A)	연말 (11~12월) 지출원인행위액 (B)	비율 (B/A)
계	42,322	17,805	42.07
시설비 (401-01)	41,633	16,761	40.26
감리비 (401-02)	548	1,018	185.99
시설부대비 (401-03)	46	25	55.08
행사관련시설비 (401-04)	95	0	0

- ▶ 대상회계 : 일반회계, 분청분만 해당(직속기관, 사업소 등은 제외)
- ▶ 세출결산액은 목별(시설비, 감리비, 시설부대비, 행사관련시설비) 지출액

❖ 연말지출비율 연도별 현황

(단위 : 백만원, %)

구 분	연도별				
	2017	2018	2019	2020	2021
세출결산액 (A)	36,684	35,198	45,358	45,653	42,322
연말 (11~12월) 지출원인행위액 (B)	7,318	10,563	14,412	15,422	17,805
비율(B/A)	19.95	30.01	31.77	33.78	42.07

연말지출비율 연도별 변화



☞ 연말지출 비율은 11~12월 지출원인행위를 기준으로 작성한 것으로 실시설계 변경, 토지 보상 협의 지연 등 사전절차의 지연으로 인하여 연말지출 비율이 증가하였습니다.

5-10. 금고 협력사업비 운영 현황

- ☐ 금고 협력사업비는 자치단체와 금고은행간 약정에 따라 금고지정에 대한 반대급부로 금고은행에서 자치단체에 용도 지정 없이 출연하는 현금으로, 그 성격은 일반재원(기타수입, 224-06)에 해당합니다. 우리 남구의 2021회계연도 금고 협력사업비 운영 현황은 다음과 같습니다.

❖ 협력사업비의 2021년도 세입예산 편성내역

(단위 : 백만원)

구 분	금고은행	약정기간	약정기간 총액	예산 편성액	실제 출연액	세입 처리액
합 계			720	180	180	180
제1금고	부산은행	'21.01.01~ '24.12.31.	520	130	130	130
제2금고	농협은행	'21.01.01~ '24.12.31.	200	50	50	50

- ▶ 제1금고 : 일반회계 또는 일반회계를 포함한 특별회계, 기금 등을 소관하는 금고은행
- ▶ 제2금고 등 : 일반회계를 제외한 특별회계, 기금 등을 소관하는 금고은행
- ▶ '15.1.1부터 약정기간이 시작되는 경우 지방재정법 개정(' 14.5.28)에 따라 금고의 수는 2개를 초과할 수 없음

※ 예산편성액 : 180백만원(본예산), 세입처리액 : 180백만원(2021. 7. 세입처리)

6 지방세 / 세외수입

6-1. 지방세 징수실적

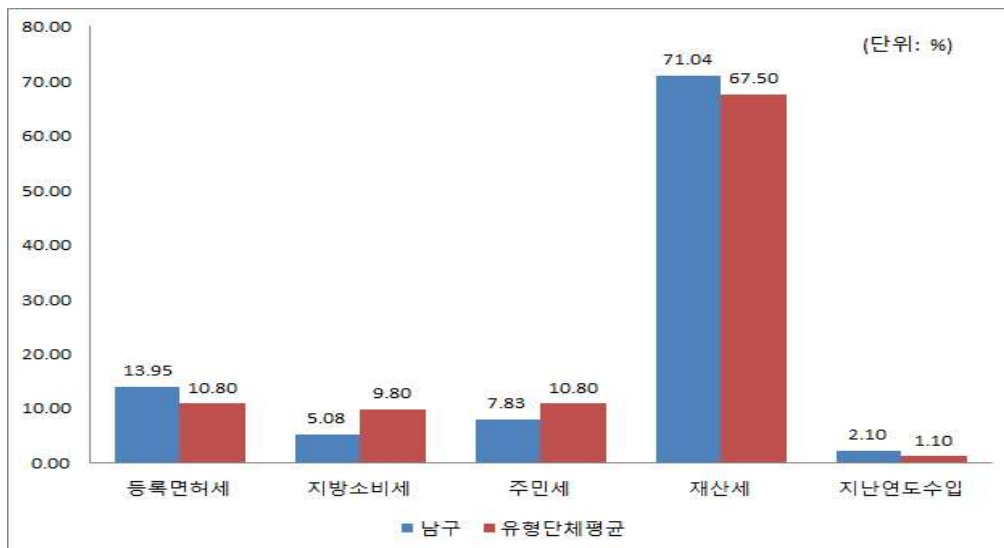
- 지방세 징수실적은 지방세법에 따라 지방자치단체가 주민들로부터 지방세를 징수한 실적을 말합니다. 지방세는 지방자치단체 자체세입의 근간을 이루는 재원으로, 지방세 징수액이 늘어날수록 재정운영 자립능력은 우수하게 됩니다. 2021년도(결산 기준) 우리 남구의 지방세 징수액은 82,528백만원입니다.

(단위 : 백만원, %)

구 분	연도별 지방세 징수액			2021년 징수액		최근 평균 증가율(%)
	2018	2019	2020	2021	비중(%)	
합 계	58,208	66,914	73,183	82,528	100	12.34
취 득 세	0	0	0	0	0	0
등록면허세	8,117	9,904	9,778	11,516	13.95	12.37
레저세	0	0	0	0	0	0
담배소비세	0	0	0	0	0	0
지방소비세	0	0	3,193	4,191	5.08	0
주민세	5,047	5,278	5,363	6,461	7.83	8.58
지방소득세	0	0	0	0	0	0
재산세	45,962	50,952	54,239	58,628	71.04	8.45
자동차세	0	0	0	0	0	0
지역자원시설세	0	0	0	0	0	0
지방교육세	0	0	0	0	0	0
지난연도수입	△918	780	610	1,731	2.1	0

▶ 최근 평균증가율(최근 3년의 연평균 증가율) = (최종연도(ex:2020) 금액 / 최초연도(ex:2017) 금액) ^ (1/3) - 1

유형 지방자치단체와 지방세징수액 세목별 비중 비교



☞ 등록면허세는 2018년 이후 재개발지역 관리처분에 따른 근저당설정액 증가 등으로 상승폭을 키우면서 이후 보합세를 유지하였고, 2021년도에는 주택도시보증공사의 자본증자로 인한 구세 수입(7억원) 증가 등 전년대비 17.8% 증가하였습니다.

주민세는 2015년 이후 문현금융단지 내 공공기관 및 금융기관 종업원의 증가로 주민세 종업원분 징수액이 증가하였고, 2021년도에는 시세(균등분) 일부가 구세(사업소분)로 통합 전환되면서 구세 수입(8억원 이상) 상승효과가 발생하였습니다.

지방세 중 가장 많은 부분을 차지하는 재산세는 2013년부터 부동산 경기회복의 영향으로 매년 10%내외의 개별·공동주택가격 상승, 건축물 시가표준액 및 공시지가 상승, 재개발구역 신축아파트 등의 영향으로 징수액이 증가하였습니다.

6-2. 지방세 지출현황

☐ 지방세지출현황이란 지방세 감면 등 지방세 특례에 따른 재정지원의 직전 회계연도 실적과 해당 회계연도의 추정 금액에 대한 보고서로, 투명·건전한 지방재정 구현을 위해 지방자치단체의 장이 작성하여 지방의회에 제출합니다.(지방세특례제한법 제5조) 우리 남구의 2021년도 지방세 지출현황은 다음과 같습니다.

(단위 : 백만원, %)

구 분	연 도 별				
	2017	2018	2019	2020	2021
비과세·감면액 (A)	23,055	25,046	26,996	26,801	28,801
비과세	17,772	19,788	21,416	21,096	23,834
감면	5,283	5,259	5,580	5,706	4,967
지방세 징수액 (B)	50,279	58,208	66,914	73,183	82,528
비과세·감면율 (A/A+B)	31.44	30.08	28.75	26.81	25.87

❖ 기능별 현황

(단위 : 백만원, %)

분 야	2020년도(A)		2021년도(B)		증감(C=B-A)	
	금액	구성비	금액	구성비	금액	증감률(C/A)
총 계	26,801	100	28,801	100	1,999	7.46
일 반 공 공 행 정	10,439	38.95	11,815	41.02	1,376	13.18
공공질서 및 안전	0	0	56	0.19	56	37149153.33
교 육	3,084	11.51	2,253	7.82	△831	△26.95
문 화 및 관 광	994	3.71	968	3.36	△26	△2.63
환 경 보 호	0	0	0	0	0	0
사 회 복 지	1,115	4.16	1,255	4.36	140	12.51
보 건	83	0.31	22	0.08	△61	△73.50
농 립 해 양 수 산	48	0.18	53	0.18	5	10.88
산 업 · 중 소 기 업	5	0.02	4	0.01	△1	△12.20
수 송 및 교 통	77	0.29	75	0.26	△2	△2.79
국 토 및 지 역 개 발	284	1.06	260	0.90	△25	△8.62
과 학 기 술	0	0	2	0.01	2	0
국 가	10,487	39.13	11,841	41.11	1,354	12.91
외 국	127	0.47	140	0.49	13	10.31
기 타	57	0.21	57	0.20	0	△0.63

❖ 세목별 비과세·감면 현황(2021회계연도 결산기준)

(단위 : 백만원)

구 분	합 계	지방세법	지방세특례 제한법	조세특례 제한법	감면조례	기타
합 계	28,801	23,834	4,897	71	0	0
취득세	0	0	0	0	0	0
주민세	182	88	94	0	0	0
재산세	28,521	23,742	4,709	70	0	0
자동차세	0	0	0	0	0	0
레저세	0	0	0	0	0	0
지방소득세	0	0	0	0	0	0
등록면허세	98	3	94	1	0	0
담배소비세	0	0	0	0	0	0
지방교육세	0	0	0	0	0	0
지역자원시설세	0	0	0	0	0	0

6-3. 지방세 및 세외수입 체납현황

☐ 우리 남구의 지방세 및 세외수입의 체납현황은 다음과 같습니다.

(단위 : 백만원)

구 분	2020연말 체납누계액(A)	2021연말 체납누계액(B)	증감액(B-A)
합 계	16,944	14,785	△2,159
지방세	1,679	1,739	60
세외수입	15,265	13,047	△2,218

▶ 대상회계 : 일반회계

☞ 지방세의 경우 전체 체납액 중 재산세 체납액 비중이 95%이상 차지하고 있고, 공시지가 및 주택가격상승 등으로 전년대비 부과액 증가에 따라 체납누계액이 증가하나, 채권압류 추심 등으로 지난연도수입에 대한 징수실적 호전으로 체납누계액이 소폭 감소하였으며,

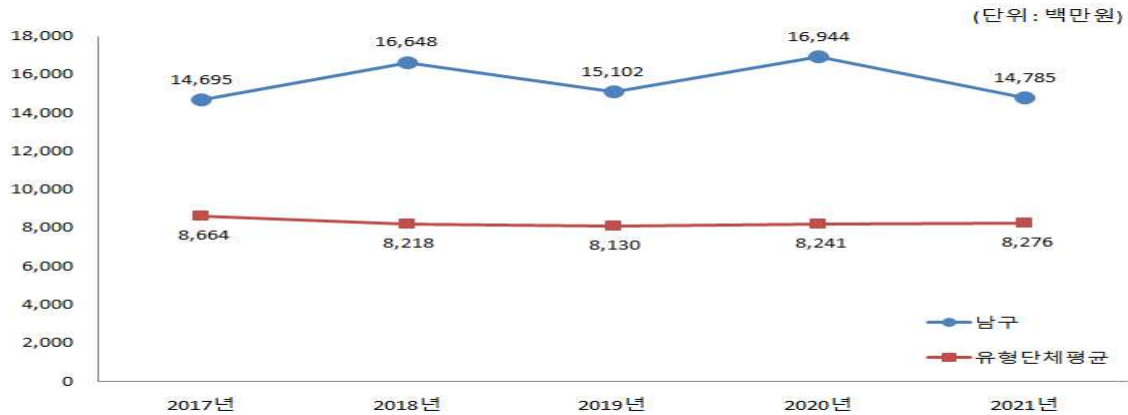
세외수입의 경우 차량관련 과태료와 이행강제금이 체납액의 대부분을 차지하고 있으며 과태료 등의 징수액 증가로 전년대비 소폭 감소하였습니다. 독촉장 발송, 부동산 등 재산 압류, 체납차량 번호판 영치 활동, 채권 압류, 공매 등 강력한 체납액 정리 활동으로 체납액 정리에 최선을 다하고 있습니다.

❖ 체납액 연도별 현황

(단위 : 백만원)

구 분	연 도 별				
	2017	2018	2019	2020	2021
합 계	14,695	16,648	15,102	16,944	14,785
지방세	1,453	1,436	1,521	1,679	1,739
세외수입	13,243	15,212	13,581	15,265	13,047

유형 지방자치단체와 체납액 비교



☞ 우리 남구는 2021년말 지방세 및 세외수입 체납액 누계액이 14,785백만원으로 전년도에 비해 2,159백만원 감소하였습니다. 이는 당해 연도에 적극적인 징수활동으로 이월 체납액을 최소화 하였고, 공원 수용에 따른 손실보상금 채권을 신속히 확보하여 과년도 체납분에 대한 징수실적을 높였습니다. 체납자에 대한 효과적인 징수활동, 자동차 과태료 체납차량에 대한 번호판 영치, 고질·고액 체납자에 대한 적극적 공매 등 강력한 체납처분 활동을 통하여 우리 구 체납액 정리를 위해 최선을 다하고 있습니다.

7 복지 / 민간지원

7-1. 사회복지비

☐ 다음은 우리 남구가 2021년도 사회복지분야에 지출한 내역입니다.

(단위 : 백만원, %)

구 분	합계	기초생활 보장 (081)	취약계층 지원 (082)	보육·가족 및 여성 (084)	노인· 청소년 (085)	노동 (086)	보훈 (087)	주택 (088)	사회 복지 일반 (089)
합 계	389,066	48,156	63,262	43,041	148,802	8,813	1,555	0	75,438
국 비	266,360	43,161	36,177	23,692	110,191	4,251	0	0	48,888
시·도비	86,486	3,523	24,417	15,937	31,835	2,280	1,270	0	7,225
시·군·구비	36,220	1,472	2,668	3,412	6,776	2,282	285	0	19,325

▶ 대상회계 : 일반회계, '21년 결산결과 사회복지 분야·부문별 집행액

❖ 사회복지비 연도별 현황

(단위 : 백만원, 명, %)

구 분	연 도 별				
	2017	2018	2019	2020	2021
세출결산액(A)	338,406	370,012	433,698	587,722	577,577
사회복지분야(B)	193,719	217,814	264,347	313,108	389,067
사회복지분야비율(B/A)	57.24	58.87	60.95	53.27	67.36
인구수 (C)	273,854	279,917	274,480	267,731	262,069
주민1인당 사회복지비(B/C)(천원)	707	778	963	1,169	1,485

유형 지방자치단체와 사회복지비 비율 비교



☞ 코로나 상생 국민지원금 지급(55,285백만원), 코로나19 생활지원비 지원(7,530백만원) 등 사회복지분야 국시비보조금이 많이 증가하였습니다.

7-2. 지방보조금 교부 현황

- 지방보조금이란 지방자치단체가 민간 등이 자율적으로 수행하는 사업에 대해 개인 또는 단체 등에 지원하거나, 시도가 정책상 또는 재정사정상 특히 필요하다고 인정할 때, 시군구에 지원하는 경비를 의미합니다.

우리 남구의 민간에게 지원되는 지방보조금 교부 현황은 다음과 같습니다.

(단위 : 백만원, %)

구 분	세출결산액 (A)	교부액(B)	비율 (B/A)
계	586,452	36,014	6.14
민간경상보조 (307-02)		3,572	0.61
민간단체운영비보조(307-03)		659	0.11
민간행사보조 (307-04)		64	0.01
사회복지시설보조(307-10)		15,738	2.68
사회복지사업보조(307-11)		15,914	2.71
민간자본보조 (402-01)		68	0.01

- ▶ 대상회계 : 일반회계+기타특별회계, 교부액 : '21년 결산결과 과목별 총 지출액
- ▶ 공공단체보조(자치단체 자본·경상보조, 예비군육성지원 자본·경상보조, 교육기관에 대한 보조)는 제외

※ 민간경상보조와 민간행사보조에 대한 지원액 등 집행내역(별지2)

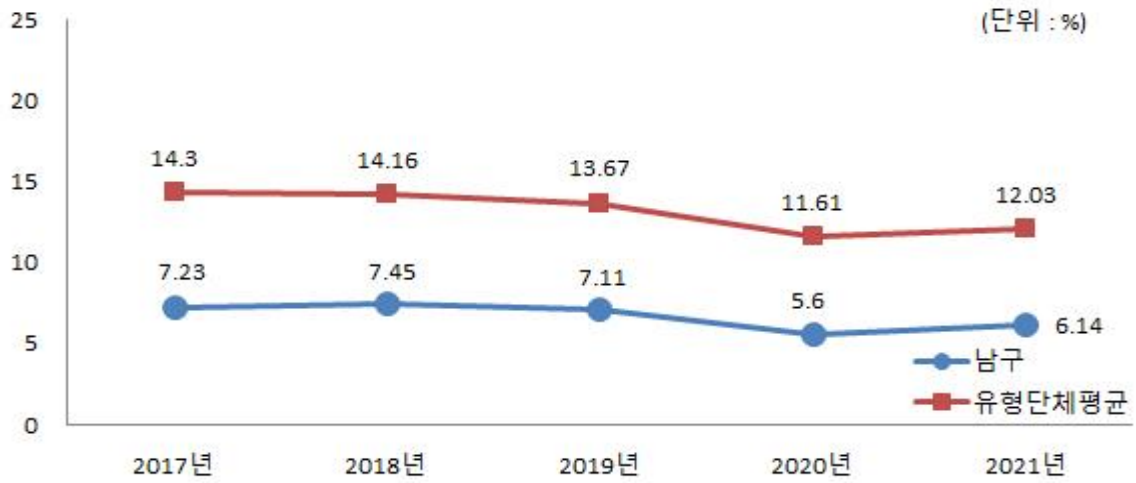
❖ 지방보조금 교부 연도별 현황

(단위 : 백만원, %)

구 분	연 도 별				
	2017	2018	2019	2020	2021
세출결산액	338,406	379,213	445,529	598,970	586,452
지방보조금(민간)	24,475	28,233	31,679	33,542	36,014
비율	7.23	7.45	7.11	5.60	6.14

※ 2018회계연도부터 기타특별회계를 포함하여 작성되었습니다.

지방보조금 비율 유형 지방자치단체와 비교



7-3. 지방보조사업 성과평가 결과

☐ 지방자치단체의 장은 지방보조사업에 대하여 매년 성과평가를 실시하고 특별한 사유가 없으면 그 평가결과를 예산편성에 반영하여야 합니다.

우리 남구의 지방보조사업 성과평가 결과는 다음과 같습니다.

(단위 : 백만원)

사업명	보조사업자	교부현황			평가 결과
		계	보조금	사업자 자부담	
청년 소셜 리빙랩 운영	(사)사회적기업연구원	40	38	2	우수
범국민적 통일의지 역량결집 및 평화공감 통일사업	민주평화통일자문회의 부산남구협의회	35	12	23	매우 우수
민주평화통일자문회의 남구협의회 운영비 지원	민주평화통일자문회의 부산남구협의회	12	6	6	매우 우수
범죄피해자 지원사업	(사)부산동부범죄 피해자지원센터광명	18	6	12	매우 우수
바르게살기운동남구협의회 사업지원(도덕성회복운동)	바르게살기운동 부산남구협의회	22	14	8	매우 우수
바르게살기운동 남구협의회 운영비지원	바르게살기운동 부산남구협의회	45	20	25	매우 우수
동바르게살기운동활성화 (동위원회)	바르게살기운동 동위원회	28	21	7	우수

사업명	보조사업자	교부현황			평가 결과
		계	보조금	사업자 자부담	
독서문화운동 활성화	새마을운동 남구지회	6	2	4	매우 우수
새마을 생활의식개혁 운동 지원	새마을운동 남구지회	10	5	5	매우 우수
새마을지역공동체 활성화	새마을운동 남구지회	18	10	8	매우 우수
새마을운동 남구지회 운영 지원	새마을운동 남구지회	60	35	25	매우 우수
새마을환경가꾸기 (동새마을지도자)	동 새마을지도자	22	17	5	보통
새마을행복나누기 (동새마을부녀회)	동 새마을부녀회	22	17	5	보통
코로나19확산방지방역	한국자유총연맹 부산남구지회	7	5	2	우수
호국안보 및 시민의식개혁 운동	한국자유총연맹 부산남구지회	9	7	2	우수
자유총연맹 남구지회 운영 지원	한국자유총연맹 부산남구지회	13	7	6	우수
자유민주주의 수호 주민계몽	동 자유총연맹	11	8	3	보통
민족통일과 번영을 위한 통일공간대 형성 및 의식개혁 운동	민족통일 부산남구협의회	7	5	2	보통
마을지킴이활동지원 (방법등)	(사)부산광역시남구청 년연합회	13	10	3	우수
교통정리 및 환경정화 지원	(사)해병대전우회부산광 역시연합회남구지회	10	5	5	보통
지방문화예술회 활동 지원	(사)부산남구문화원	48	37	11	보통
지방문화원 사업활동 지원	(사)부산남구문화원	83	38	45	우수
지방문화원 운영비 지원	(사)부산남구문화원	91	57	34	보통
생활체육지도자 처우개선	부산광역시 남구체육회	22	22	0	우수
남구체육회 사업 지원	부산광역시 남구체육회	32	24	8	보통

사업명	보조사업자	교부현황			평가 결과
		계	보조금	사업자 자부담	
시 단위 체육대회 출전	부산광역시 남구체육회	7	7	0	보통
부산시민체육대회 출전	부산광역시 남구체육회	21	21	0	우수
오륙도사랑 걷기축제	부산광역시 남구체육회	45	40	5	매우 우수
남구청장배 생활체육 동호인 체육대회	부산광역시 남구체육회	34	24	10	우수
남구 동제 보전 및 지원	당산제추진위원회 외 3개	5	3	2	보통
예비(초기)창업자지원,육 성사업	남구청년창조발전소	32	30	2	우수
환경정화활동 및 야생조수 보호활동	자연보호지도위원남 구협의회	6	4	2	우수
남구 사회복지사 역량 강화사업	부산시사회복지사협 회 남구지회	3	2	1	매우 우수
사회복지시설 종사자 처우개선	관내 사회복지시설 종사자	71	71	0	우수
보훈단체 공익사업 지원	광복회 남구연합지회	8	8	0	우수
보훈단체 공익사업 지원	상이군경회 남구지회	13	13	0	보통
보훈단체 공익사업 지원	전몰군경유족회 남구지회	12	12	0	보통
보훈단체 공익사업 지원	전몰군경미망인회 남구지회	12	12	0	보통
보훈단체 공익사업 지원	무공수훈자회 남구지회	12	12	0	보통
보훈단체 공익사업 지원	고엽제전우회 남구지회	12	12	0	보통
보훈단체 공익사업 지원	특수임무유공자회 남구지회	5	5	0	보통
보훈단체 공익사업 지원	6.25참전유공자회 남구지회	12	12	0	보통
보훈단체 공익사업 지원	월남참전자회 남구지회	12	12	0	보통

사업명	보조사업자	교부현황			평가 결과
		계	보조금	사업자 자부담	
보훈단체 공익사업 지원	남·수영구재향군인회	12	12	0	보통
평생학습 우수프로그램 지원사업(민간기관)	민간평생교육기관 6개소	17	13	4	우수
평생학습 우수동아리 지원사업	17개 평생학습 우수동아리	29	17	12	우수
제과제빵 전문인력 양성 및 활성화사업	남구 장애인복지관	12	9	3	우수
경로당 운영비 지원	관내 노인여가복지시설	180	180	0	우수
노인(경로당회장)전문교육 비지원	대한노인회 부산남구지회	4	4	0	우수
노인복지증진사업 및 노인 사회참여 활동지원	대한노인회 부산남구지회	22	17	5	매우 우수
노인의 날 기념행사	남구노인복지관	3	2	1	우수
노인교실 운영	남구종합사회복지관 부설노인대학 외 12개소	20	20	0	보통
장애인 복지향상 및 자립지원 사업	(사)부산광역시 남구 장애인협회	35	16	19	매우 우수
장애인 자립생활 체험홈 운영 활성화사업	함세상장애인 자립생활센터	11	10	1	보통
양성평등주간 행사 지원	부산광역시 남구여성단체협의회	4	3	1	우수
지역아동센터 운영지원(특별냉난방비)	남구 지역아동센터 17개소	5	5	0	우수
지역아동센터 운영지원 (종사자 처우개선비)	남구 지역아동센터 17개소	23	23	0	우수
어린이집운영지원 (냉난방비)	관내어린이집127개소	125	125	0	우수
어린이집운영지원 (교통수단)	관내어린이집127개소	180	180	0	우수
공동생활가정 종사자 처우개선비 지원	남구공동생활가정 6개소	7	7	0	우수
다문화 가족 건강지원	대한적십자사봉사회 남구지구협의회	5	4	1	매우 우수

사업명	보조사업자	교부현황			평가결과
		계	보조금	사업자 자부담	
결혼이민여성 정착 자립지원	남구 여성단체협의회	6	5	1	매우 우수
선진교통문화운동 추진	(사)전국모범운전자 연합부산남부지회	7	6	1	우수
공동주택관리 지원사업	각 공동주택 입주자대표회의	135	48	87	매우 우수
공동주택 전자투표 지원	각 공동주택 입주자대표회의	5	5	0	우수
소규모 공동주택관리 지원사업	20세대미만 공동주택	35	20	15	우수

▶ 평가등급 : 매우 우수(90점 이상), 우수(89~80점), 보통(79~60점), 미흡(59~50점), 매우미흡(50점 미만)

7-4. 지방보조금으로 취득한 중요재산의 변동현황

우리 남구의 지방보조금으로 취득한 중요재산의 변동현황은 해당 없습니다.

7-5. 지방보조금 교부결정 취소 등 중요 처분내용

우리 남구의 지방보조금 교부결정 취소 등 중요 처분내용은 해당 없습니다.

7-6. 행사·축제경비

다음은 우리 남구가 2021년 한 해 동안 주관하여 개최한 행사와 축제의 운영비, 실비보상금 등을 지출한 내역입니다.

(단위 : 백만원, %)

세출결산액 (A)	행사·축제경비 (B)	비율 (B/A)	비 고
577,577	384	0.07	

▶ 대상회계 : 일반회계, '21년 결산결과 과목별 총 지출액

▶ 대상과목 : 행사운영비 (201-03), 행사실비보상금 (301-09), 민간행사사업보조(307-04), 행사관련시설비 (401-04)

❖ 행사·축제경비 연도별 현황

(단위 : 백만원, %)

구 분	연도별				
	2017	2018	2019	2020	2021
세출결산액	338,406	370,012	433,698	587,722	577,577
행사·축제경비	387	817	984	242	384
비율	0.11	0.22	0.23	0.04	0.07

※ 2018회계연도부터 민간행사사업보조(307-04) 통계목을 포함하여 작성되었습니다.

행사·축제경비 비율 유형 지방자치단체와 비교



☞ ‘20~’ 21년에는 코로나19 확산 방지를 위하여 주요행사·축제를 취소 및 축소 운영함에 따라 행사·축제경비가 감소하였습니다. 코로나19 지역감염예방을 위하여 UN평화축제, 해맞이 행사와 같은 대규모 행사·축제가 취소되었고, 사회적 거리두기 단계에 맞추어 남구 평생학습박람회, 오류도사랑 걷기축제와 같은 행사·축제가 개최되었습니다.

8 공유재산 및 물품 / 지방 공공기관

8-1. 공유재산 및 물품

- 공유재산이란 지방자치단체가 갖고 있는 토지, 건물 등의 재산으로서, 다음은 우리 남구가 보유하고 있는 공유재산이 현재 어느 정도이며 2020년에 비해 어떻게 변화되었는지를 요약한 표입니다.

(단위 : 백만원)

구 분	'20년도 현재액		증 가		감 소		'21년도 현재액		비고
	수량	금액	수량	금액	수량	금액	수량	금액	
합 계	10,435	610,136	104	8,816	134	6,939	10,405	612,013	
토 지	4,096	430,059	82	7,607	122	5,560	4,056	432,106	
건물	151	120,624	8	1,191	12	1,379	147	120,436	
입목죽	548	481	0	0	0	0	548	481	
공작물	5,511	58,346	13	18	0	0	5,524	58,364	
기계기구	0	0	0	0	0	0	0	0	
선박	0	0	0	0	0	0	0	0	
항공기	0	0	0	0	0	0	0	0	
무체재산	124	268	1	0	0	0	125	268	
유가증권	0	0	0	0	0	0	0	0	
용익물권	4	345	0	0	0	0	4	345	
회원권	1	13	0	0	0	0	1	13	

▶ '21년 결산결과 공유재산 증감 및 현재액보고서의 종류별 현황

☞ 공유재산 주요 증가 내역

- 토지 : 기부채납(문현동 1239번지 외 49필지) 등
- 건물 : 송포경로당 외 7개 재산구분(행정재산→일반재산) 변경
- 공작물 : 이기대 안전안내판 9개, 발열의자 3개, 이동식 과속 단속부스 1개소

☞ 공유재산 주요 감소 내역

- 토지 : 우암1구역, 대연3구역 주택재개발정비사업구역 내 공유재산 매각 등
- 건물 : 송포경로당 외 7개 재산구분(행정재산→일반재산) 변경, 매각(우암동 194-61번지 외 3건)

☐ 다음은 우리 남구가 보유하고 있는 물품이 현재 어느 정도이며 2020년에 비해 어떻게 변화되었는지를 요약한 표입니다.

(단위 : 개, 백만원)

구 분	'20년도 현재액		증 가		감 소		'21년도 현재액		비 고
	수량	금액	수량	금액	수량	금액	수량	금액	
계	754	5,965	62	563	25	420	791	6,108	
구 매	619	4,519	58	540	6	37	671	5,022	
관리전환	187	1,214	4	23	5	29	186	1,208	
양 여	△1	△3	0	0	0	0	△1	△3	
기 타	△51	235	0	0	14	354	△65	△119	

▶ '21년 결산결과 물품 증감 및 현재액보고서의 증감사유별 내역

☞ '20년도 현재액(871개, 6,139백만원)에서 '21년 정수에서 제외된 물품(117개, 174백만원) 차감

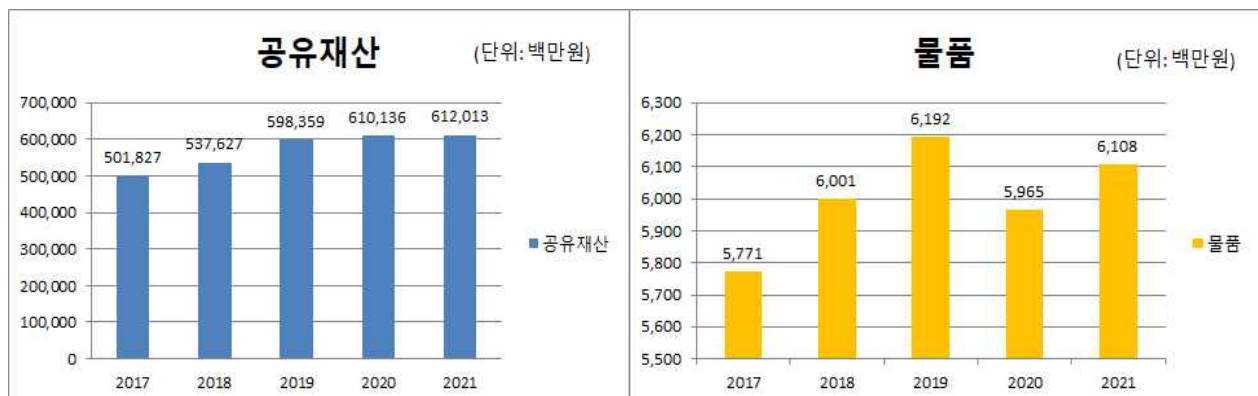
❖ 연도별 공유재산 및 물품의 현황

(단위 : 백만원)

구 분	2017	2018	2019	2020	2021
공유재산	501,827	537,627	598,359	610,136	612,013
물 품	5,771	6,001	6,192	5,965	6,108

▶ 연도별 공유재산 및 물품 현재액보고서 기준

공유재산 및 물품의 연도별 변화



8-2. 출자·출연금 집행현황

- 출자금이란 공사·공단 등에 투자하여 지분을 보유하고 있는 재원을 말하고, 출연금이란 법령 또는 조례에 의해 공공법인에 지원하는 경비를 말합니다. 다음은 우리 남구의 2021년도 출자·출연금 집행현황입니다.

(단위 : 백만원, %)

구 분	세출결산액 (A)	출 자 금		출 연 금		비 고
		금액 (B)	비율(B/A)	금액 (C)	비율(C/A)	
합 계	593,489	0	0	9	0	
일 반 회 계	577,577	0	0	9	0	
특 별 회 계	8,874	0	0	0	0	
기 금	7,037	0	0	0	0	

- '21회계연도 결산결과 출자금(502), 출연금(306) 집행총액

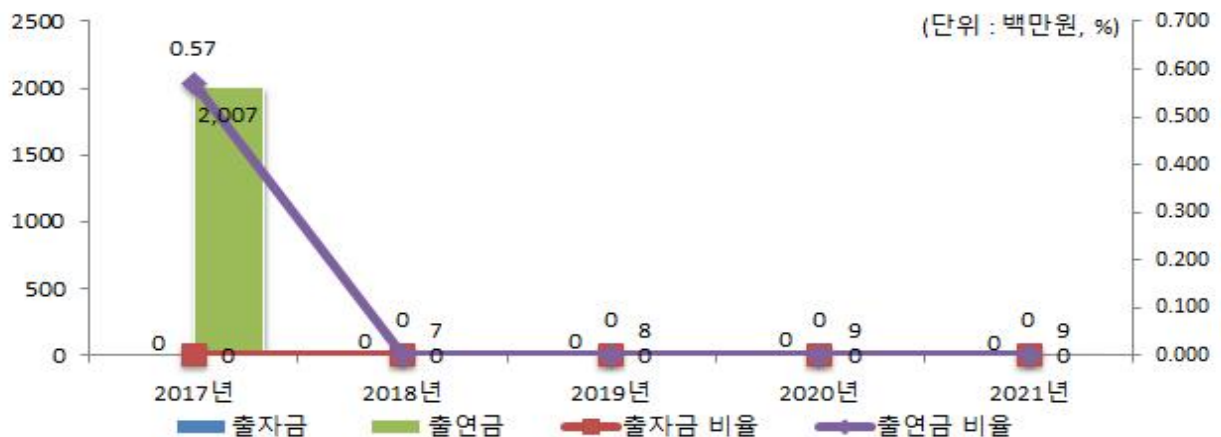
연도별 증감현황

(단위 : 백만원, %)

구 분	2017	2018	2019	2020	2021
세출결산액 (A)	352,939	385,874	452,832	606,471	593,489
출자금 (B)	0	0	0	0	0
출자금 총액 (C)	0	0	0	0	0
출자금 비율 (B/A)	0	0	0	0	0
출연금 (D)	2,007	7	8	9	9
출연금 비율 (D/A)	0.57	0	0	0	0

- 출자금 총액(C)은 매연도말 지자체 보유 출자금 (누계)총액(결산서 참조)

출자·출연금 집행현황



❖ 2021회계연도 출자·출연금 세부내역

(단위 : 백만원)

구 분	기관·단체명	금액	근거 (법·조례명 등)	내용
출연금	소계	9		
	일반회계	9	지방세기본법 제152조 및 동법시행령 제94조	2021년 한국지방세연구원 출연금 지급

8-3. 출자·출연기관 현황

- ☐ 지방 출자·출연기관이란 지방자치단체가 출자(지분을 10% 이상) 또는 출연하여 설립한 기관으로 「지방출자출연법」에 따라 지정·고시된 기관을 말합니다.

우리 남구 출자·출연기관 현황은 다음과 같습니다.

(금액: 명, 백만원)

구 분	임직원수	출자·출연금	자산	부채
총 계	0	0	2,549	0
출연 기관	소계	0	2,549	0
	남구장학회	0	2,549	0

- ▶ 출자금 : 지방자치단체 출자금 총액
- ▶ 출연금 : '21년도 지방자치단체 출연금

● 출자기관이란?

- 지역주민의 소득을 증대시키고 지역경제를 발전시키며 지역개발을 활성화하고 촉진 하는데 이바지할 수 있는 사업추진을 위하여 지방자치단체가 출자하여 설립한 주식회사

● 출연기관이란?

- 문화, 예술, 장학(獎學), 체육, 의료 등의 분야에서 주민의 복리 증진에 이바지할 수 있는 사업추진을 위하여 지방자치단체가 출연하여 설립한 재단법인

8-4. 지방공기업 현황

- ☐ 지방공기업이란 주택, 도시철도, 상수도, 하수도 등과 같은 사업을 효과적으로 추진할 목적으로 자치단체가 직접 설치하여 경영하거나(직영기업) 공사, 공단의 형태로 법인을 만들어 운영하는 공기업을 말합니다.

우리 남구에 설립·운영 중에 있는 공기업은 없습니다.

9 재정성과 / 평가

9-1. 성과보고서

- ☐ 성과보고서란 자치단체가 부서별로 성과목표·지표를 사전에 설정하고, 목표치 달성여부 등의 성과정보를 제공하는 보고서입니다.

❖ 남구 성과지표 달성현황

(단위 : 개, 백만원)

실국명	성과목표						결산액		
	전략 목표수	정책사업목표		성과 달성도			결산액	전년도 결산액	비교 증감
		개수	지표수	초과달성	달성	미달성			
합계	9	73	149	9	112	28	586,452	598,970	△12,518
기획전략실	1	19	27	0	20	7	10,834	9,445	1,388
행정자치국	1	10	22	5	14	3	83,718	142,319	△58,601
일자리 환경국	1	12	30	1	27	2	55,306	69,943	△14,637
복지교육국	1	15	25	2	19	4	382,936	318,019	64,917
안전도시국	1	10	24	0	20	4	28,424	29,596	△1,172
보건소	1	2	5	0	4	1	15,829	14,923	906
도서관	1	1	6	1	4	1	1,257	2,262	△1,005
시설관리 사업소	1	3	6	0	1	5	3,663	7,715	△4,052
동행정 복지센터	0	0	0	0	0	0	3,308	3,638	△330
의회사무국	1	1	4	0	3	1	1,177	1,109	69

- ▶ 결산액은 성과평가의 대상이 되지 않는 사업에 대한 결산액도 포함한 총계
- ▶ ◎ : 초과달성(130% 이상), ○ : 달성(100~130% 미만), × : 미달성(100% 미만)

9-2. 복식부기 재무제표

☐ 본 표는 복식부기 재무제표 상의 자산 및 부채, 비용과 수익에 대한 요약정보입니다. 자세한 내용은 ‘복식부기 재무제표’ 에서 확인할 수 있습니다.

(단위: 백만원, %)

구 분	2020년	2021년	증 감	유형 지자체 평균
자산 총계	984,404	1,044,835	60,431	917,684
부채 총계	18,652	21,553	2,901	23,634
비용 총계	569,515	562,707	△6,808	450,064
수익 총계	601,046	619,538	18,492	492,334

▶ 보다 자세한 내용은 다음의 링크를 찾아보세요 ※ 재무제표(별지3)

https://www.bsnamgu.go.kr/board/list.namgu?boardId=BBS_0000126&menuCd=DOM_00000105003010000&contentsSid=1218&cpath=

● 복식부기 재무제표 항목

- 재무제표
- 재무제표에 대한 주석
- 필수 보충정보
- 부속 명세서

9-3. 기금 성과분석결과

기금성과분석이란 기금운용의 투명성·효율성을 제고하기 위해 매년 전체 기금을 분석하여 그 결과를 주민과 지방의회에 공개하는 제도로서, 다음 표는 우리 남구의 기금이 얼마나 계획적이고 효율적으로 운영되고 있는지를 비교한 것입니다.

구 분		우리 자치 단체	유형 지방자 치단체 평균	배점	지표의 의미
합 계				100	
기 금 의 적 극 적 활 용 (40)	사업비 편성 비율			15	기금운용계획서상의 해당연도 지출액 대비 사업비 편성 비율
	사업비 집행률			15	사업비 계획 대비 지출액 비율
	통합재정안정화기금 설치·운영 실적			10	통합재정안정화기금 설치 및 운영
기 금 운 용 건 전 성 (40)	미회수채권 비율			15	해당연도까지 기한이 도래된 채권액 중 미회수채권 총액의 비율
	기금운용심의위원회 운영 적정성			15	기금별 심의위원회 설치 및 운영 실적
	타회계 의존율			10	기금 수입결산 총액 대비 타회계(일반·기타특별) 전입금의 비율
기 금 정 비 (20)	재정수입 대비 기금 조성액 비율			10	일반회계 통합재정 수입 총액 대비 기금 총액 비율
	기금 수 현황			10	자치단체별 기금 수를 파악하여 자치단체의 기금 정비 노력을 평가
기 타	전년도 개선 권고사항 조치계획			1	전년도 미흡 부분에 대한 개선 권고사항 개선 유도
	경상적 경비 비율			△2	기금 총 지출액 중 경상적 경비의 비율
	성인지기금운용계획· 결산서 제출			1	성인지 기금운용계획·결산서 작성 여부

▶ 2021회계연도 기금운용에 대한 2022년 성과분석 결과이며, 결과 확정 후 별도 수시 공시('23.2. 예정)

9-4. 재정분석 결과

분 야(분석지표)		해당자치단체	전국평균	유형 지자체 평균	
I. 재정건전성	1. 통합재정수지비율				
	2. 관리채무비율				
	3. 통합유동부채비율				
	4. 공기업무채비율				
II. 재정효율성	5-1. 지방세수입비율 (지방세수입증감률)				
	5-2. 세외수입비율 (세외수입증감률)				
	6. 지방세징수율 (지방세징수율제고율)				
	7-1. 지방세체납액관리비율 (지방세체납액증감률)				
	7-2. 세외수입체납액관리비율 (세외수입체납액증감률)				
	8. 지방보조금비율 (지방보조금증감률)				
	9. 출자·출연·전출금비율 (출자·출연·전출금증감률)				
	10. 자체경비비율 (자체경비증감률)				
	III. 재정계획성	11. 중기재정계획반영비율			
		12. 세수오차비율			
		13. 이·불용액비율			

- ▶ 2021회계연도 재정운영에 대한 2022년 재정분석 결과이며, 결과 확정 후 별도 수시 공시('23.2. 예정)

9-5. 재정건전화계획 및 이행현황

- 지방재정법 제55조제3항에 따라 재정진단 결과를 토대로 행정안전부로부터 재정건전화계획의 수립 및 이행을 권고 받은 자치단체에 한하여 작성합니다.
- ☞ 우리 구는 행정안전부로부터 재정건전화계획 수립 및 이행을 권고받은 사항이 없습니다.

9-6. 성인지 결산현황

- 성인지 결산은 성인지 예산이 여성과 남성의 예산 수혜에 어떤 영향을 미쳤으며, 성차별 개선에 어떤 역할을 하였는지를 평가·점검하여 그 결과를 다음연도 예산편성에 반영하는 제도입니다.

일례로 여성 취업지원 사업의 경우, 예산 집행결과를 양성평등 관점에서 성평등 효과를 분석하여 불평등하다고 할 때, 그 결과를 다음연도 예산편성에 반영하는 방법입니다.

- 성인지 결산은 2012년부터 시범 운영, 2013년부터 본격 운영하고 있으며, 아래의 표에서는 우리 남구의 2021년 성인지결산 대상사업의 집행실적 및 성평등 효과 등을 확인할 수 있습니다.

(단위: 백만원)

구 분	예산현액	집행액	집행률(%)
총 계	21,035	20,621	98.03
양성평등정책추진사업	742	742	99.87
성별영향분석평가사업	19,667	19,422	98.75
자치단체 특화사업	626	458	73.16

- ▶ 2021년 성인지결산 기준
- ▶ 보다 자세한 내용은 다음의 링크를 참조하세요 ※ 성인지 결산서(별지4)

https://www.bsnamgu.go.kr/board/list.namgu?boardId=BBS_0000126&menuCd=DOM_00000105003010000&contentsSid=1218&cpath=

9-7. 행사·축제 원가회계 정보

- ☐ 행사·축제 원가회계정보란 행사·축제 성격의 사업을 추진하기 위해 직·간접적으로 투입한 모든 재원의 정보를 의미합니다. 작년 남구에서 추진한 행사·축제 현황은 다음과 같습니다.

❖ 총괄현황

(단위 : 건, 천원)

연도별	전체 행사·축제 현황		집행액 1천만원 이상 행사·축제 현황			집행액 1천만원 미만 행사·축제 현황		
	건수	집행액	건수	집행액	순원가	건수	집행액	순원가
2021년(A)	6	205,469	4	199,634	178,508	2	5,835	5,835
2020년(B)	5	129,404	2	112,079	107,229	3	17,325	17,325
증감(A-B)	1	△500,000	2	87,555	71,279	△1	△11,490	△11,490

- ▶ 집행액 구분 기준 : 광역 5천만원, 기초 1천만원

❖ 2021년에 개최한 모든 행사·축제 현황

(단위 : 건, 천원)

연도	유형 구분 *	행사·축제명	개최기간	주요내용	원가정보			소관 부서	전화 번호
					총원가 ㉠	사업 수익 ㉡	순원가 ㉢ = ㉠ - ㉡		
총 계					184,343	0	184,343	-	
1	③	문화가 있는 날	2021.04.09.~ 2021.11.13.	찾아가는 문화공연	17,079	0	17,079	문화관광체육과	607-4824
2	③	오륙도 사랑걷기대회	2021.11.01.~ 2021.11.30.	식전행사(축하공연), 걷기, 코스 내 공연, 경품추첨 등	36,773	0	36,773	문화관광체육과	607-4371
3	③	독서의 달 행사	2021.09.01.~ 2021.09.30.	가족인형극 공연, 어린이 마술	2,235	0	2,235	도서관	607-6562
4	③	작가초청 강연회	2021.06.22	작가 특강, 오프닝 공연, 공감토크, 도서추천, 사인회 등	3,600	0	3,600	도서관	607-6572
5	⑥	평화공원 국화전시회	2021.10.25.~ 2021.11.07.	국화작품, 조형물, 초화 전시	95,000	0	95,000	공원녹지과	607-4541
6	③	부산광역시 남구 평생학습 박람회	2021.11.06.~ 2021.11.07.	각 기관(대학)별 체험부스 및 작품, 기관 홍보물 전시, 동아리 공연 등	29,656	0	29,656	평생교육과	607-4512

- ▶ 행사·축제 유형구분 : ① 사회적 약자배려 ② 지역특산물·전통시장 활성화 ③ 주민화합과 건강한 지역사회 ④ 전통문화 계승·보존·홍보 ⑤ 국제 우호 친선 협력 ⑥ 기타

☐ 2021회계연도 행사·축제별 원가회계정보(별지5)

☐ 행사·축제 원가회계정보 연도별 비교표(별지6)

9-8. 청사신축 원가회계 정보

☐ 청사 신축비용 원가정보란 지방자치단체가 사무 등의 처리를 위해 사용하는 청사 신축에 투입되는 비용에 대하여 기본계획 수립부터 준공 때까지의 단계별로 공개하여, 지역주민의 자율적 통제를 통하여 과대·호화청사를 방지하고 지방재정 건전성을 확보하기 위한 정보입니다. 작년 남구에서 준공된 **청사현황은 없습니다.**

9-9. 수의계약 현황

☐ 우리 남구의 1,000만원 이상 수의계약 현황은 다음과 같습니다.

(단위 : 건, 백만원)

1,000만원 이상 총계약 실적(A)		1,000만원 이상 수의계약 실적(B)		비율(B/A)		비고
건수	금액	건수	금액	건수	금액	
746	71,062	697	38,536	93.43	54.23	

▶ 대상회계 : 일반회계, 기타특별회계

※ 작성대상 : 1,000만원 이상 (수의)계약 건(G2B포함)

❖ 연도별 수의계약 현황

(단위 : 백만원)

구분		연도별				
		2017	2018	2019	2020	2021
수의계약 실적	건수	100	537	593	670	697
	금액	1,555	26,767	19,583	47,919	38,536

※ 2018년 이전 실적은 G2B 불포함이며, 2018년부터 G2B를 포함한 실적입니다.

연도별 수의계약 현황



9-10. 자치단체 공공시설물 운영 현황

- 자치단체 공공시설물 운영 현황(건설비용 광역 300억원, 기초 200억원 이상)이란 각 자치단체가 관리·운영하는 시설물의 규모, 시설물 운영에 필요한 관리인력과 비용, 시설물 이용자수, 순수익 등을 통해 해당 공공시설물이 얼마나 내실 있게 운영되고 있는지를 나타내는 지표입니다.
- 우리 남구는 건설비용 200억원이상인 자치단체 공공시설물 현황이 없습니다.

9-11. 예산낭비신고 접수·처리 현황

- 자치단체 예산낭비신고센터에 국민신문고, 자치단체 홈페이지, 서면 등을 통해 신고된 예산낭비신고에 대한 접수·처리 현황입니다.

❖ 접수·처리기간('21.1.1. ~ 12.31.)

(단위 : 건, 천원)

총 접수 건수				접수내역				조치결과 (타당한 신고)			예산절감 (낭비)액
계	국민 신문고	홈페 이지	서면 등	계	타당한 신고	타당성 없는 신고	무관한 신고	계	조치 완료	진행 중	
6	5		1	6		5	1				0

▶ 예산낭비신고센터 운영관련 신고 포상금(예산성과금) 지급현황 : 없음

9-12. 조정교부금 교부 실적

- 조정교부금이란 시·도가 관할 시·군·구간의 재정력 격차를 조정하기 위해 시·도세 일부를 재원으로 일정한 산정방식을 적용하여 교부하는 금액을 말합니다.
 - ▶ 우리 남구는 기초 자치단체이므로 해당사항 없습니다.

9-13. 지방재정 신속집행 실적

- 신속집행이란 내수경기 진작 및 지역경제 활성화를 기하고 공공자금의 선순환을 도모하며 예산의 이월 및 불용을 최소화하기 위하여 지방자치단체별 연간 예산을 앞당겨 집행하는 것을 말합니다.

2021년도 6월말까지의 지방자치단체 신속집행 목표율은 신속집행 대상액 대비 60.0%입니다.

※ 특·광역 64.0%, 기초(세종, 제주 포함) 55.1%, 공기업 56.0%

(단위 : 억원, %)

신속집행 대상액(A)	집행액(B)	대상액 대비 집행률 (C=B/A*100)
152,555	91,014	59.66

※ 신속집행 대상은 일반회계, 특별회계, 기금, 지방공기업이 포함

9-14. 감사결과

- 우리 남구가 감사원, 행정안전부 등 중앙부처, 상급 자치단체(시·도) 등으로 부터 받은 재정분야 감사결과입니다.

감사기관명	처분일시	제 목 (감사내용)	처분내용 (행정상·재정상)	처리결과
행정안전부	2021.12.02.	2021년 교통유발부담금 분야 재정감찰	시 정	과소부과·징수한 교통유발부담금 110건, 643,320,390원 증액 부과
부산광역시 감사위원회	2021.09.06.	사회적기업분야 보조금 특정감사 (사회적기업 사업개발비 지원사업 웹 접근성 인증 확인소홀)	시정 및 환수	보조금 1,080천원 환수 완료

10 주요 투자사업 추진현황

10-1. 투자심사 대상사업

☐ 우리 남구에서 ‘21년에 추진한 투자심사 대상사업 현황은 다음과 같습니다.

(단위 : 백만원, %)

사업명	총사업비	집행액		향후 소요액		사업완료 예정연도	투자 심사연도	현재까지 진척률 (%)
		기투자	2021년 집행사업비	2022년	2023년 이후			
남구청 별관 건립	9,401	651	392	8,358	-	2023	2019	40
우암동 복합청사 건립	9,775	2,622	1,445	5,708		2023	2019	70
용호2동 복합청사 건립	9,157	0	196	3,961	5,000	2024	2020	20
용당동 복합청사 건립	11,850	3,503	177	5,428	2,742	2024	2020	20
생활 밀착형 국민체육센터 건립	17,904	2,092	1,935	4,327	9,550	2023	2019	28
우암동 공공도서관	10,232	3,045	2,447	4,121	619	2023	2019	10
인생후반전 지원센터 건립	4,085	-	2,300	1,100	685	2023	2020	58
용호골목시장 주차장 조성	2,431	2,141	289	1	-	2021	2019	100
이기대연합시장 주차환경개선사업	2,500	-	1,643	531	326	2022	2021	70
우암동 소막마을 새뜰마을 사업	3,149	3,080	69	-	-	2021	2016	100
문현동 생태숲 조성사업	6,820	5,749	638	433	-	2022	2017	100
지게골어린이공원 보상사업	2,940	973	151	816	1,000	2023	2019	60
문현터널 상부공간 공원화사업	6,192	5,641	226	325	-	2021	2017	100

사업명	총사업비	집행액		향후 소요액		사업완료 예정연도	투자 심사연도	현재까지 진척률 (%)
		기투자	2021년 집행사업비	2022년	2023년 이후			
문현노인복지관 건립	5,973	5,755	218	-	-	2021	2016 2020	100
이기대연합시장 공영주차장 건설	2,600	103	1,257	1,240	-	2022	2020	56
UN평화문화거리 보행환경개선사업 (2차)	3,000	87	599	2,314	-	2022	2019	50
못골시장일원 보행환경개선사업	2,000	-	46	854	1,100	2023	2020	20
대연3동 새부산유치원 일원 도로개설	2,600	2,270	164	166	-	2022	2020	90
부산항 연계수송도로개설	34,300	33,800	500	-	-	2023	2001	76
우암동 장고개로9번길 일원 도로개설	5,980	5,166	730	84	-	2021	2016	100
우암동 12통 도로개설	4,500	3,653	612	235	-	2021	2018	100
문현지하보도 엘리베이터 설치	1,900	0	265	1,635	-	2022	2020	18
문현3동 대원맨션 주변 도로개설	2,600	1,480	1,120	-	-	2021	2019	100
문현여중일원도로 개설(2단계)	7,100	0	6	5,544	1,550	2024	2021	-

▶ 대상사업 : 투자심사(중앙의뢰, 시도의뢰, 자체 포함)를 통과(적정, 조건부)하여
2021년에 추진한 사업

※ 총사업비는 투자심사 이후 변경이 있는 경우 '21년말 기준으로 작성

10-1-1. 개별 투자심사 사업의 추진현황

▣ 개별 투자심사 사업 추진현황(별지7)

10-2. 지방채 발행사업

우리 남구에서 '21년에 추진한 지방채 발행사업은 없습니다.

10-3. 민간투자사업

우리 남구에서 '21년에 추진한 민간투자사업 현황은 없습니다.