2 결산규모

2-1. 세입결산(기금포함)

1년 동안 우리 구에 들어오는 모든 수입을 세입이라 합니다. 2022년도 우리 남구의 **세입측면에서 본 결산규모**와 내용은 다음과 같습니다.

(단위 : 백만원)

세입 총계	일반회계	공기업 특별회계	기타 특별회계	기금
796,076	771,244	0	17,281	7,551

▸ 결산 총계기준

연도별 세입규모 현황

(단위 : 백만원)

2018	2019	2020	2021	2022
475,066	551,928	717,267	752,674	796,076

▸ 결산 총계기준

☞ 지난 5년간 우리 구의 세입규모는 2018년 4,751억원에서 2022년 7,946억원으로 연평균 14% 증가하였습니다. 이는 공시지가 및 주택 공시가격 현실화에 따른 지방세 증가와 정부의 복지정책 확대 추진에 따른 국·시비보조금 증가가 주원인입니다. 세외수입 부분은 재개발과 관련한 재산매각수입 등이 전년 대비 감소하였으나, 지방세 부분은 2020년 이후 주택공시가격 및 공시지가 상승에 따른 과표증가와 2022년도에는 그 증가폭의 확대로 지방세의 증가가 전년 대비 15%이상 증가세를 보였습니다.

❖ 세입재원별·연도별 현황(일반회계 기준)

(단위 : 백만원, %)

연 도 / 세입재원별	2018		2019		2020		2021		2022	
	금액	비중	금액	비중	금액	비중	금액	비중	금액	비중
합 계	448,242	100	521,799	100	688,566	100	729,868	100	771,244	100
지 방 세	58,208	12.99	66,914	12.82	73,183	10.63	82,528	11.31	95,268	12.35
세외수입	21,149	4.72	25,620	4.91	23,017	3.34	37,293	5.11	23,238	3.01
지방교부세	13,442	3	17,217	3.3	18,980	2.76	29,639	4.06	41,072	5.33
조정교부금·재정보전금	47,321	10.56	57,540	11.03	73,422	10.66	76,715	10.51	77,108	10
보 조 금	228,389	50.95	274,991	52.7	411,435	59.75	400,096	54.82	377,340	48.93
지 방 채	0	0	0	0	0	0	0	0	0	0
보전수입 등 및 내부거래	79,733	17.79	79,518	15.24	88,529	12.86	103,597	14.19	157,217	20.38

▸ 세입결산 일반회계 기준

☞ 지방세는 건축물 시가표준액 상승, 주택 공시가격 및 공시지가 현실화에 따른 상승 등으로 재산세(67억원) 증가, 종업원분 해당법인 증가로 주민세(3억원)가 증가, 법인 자본증자 등에 따라 등록면허세(20억원)가 증가한 반면, 체납자에 대한 징수활동을 강화하였음에도 불구하고 지난연도 수입(2021년) 대비 11억원 감소하였습니다.
세외수입은 경상적 세외수입 부분에서 징수교부금 수입 등 약 10억원 정도 증가하였으나, 임시적 세외수입 부분에서 151억원이 감소하였음. 특히, 재산매각수입(143억원) 감소, 기타수입(6억원) 감소되었고, 지방행정제재 부과금 부분에서는 지난연도 수준으로 변동사항이 없어, 전체적으로 지난년도 대비 141억원이 감소하였습니다.

세입재원별 현황(2022년, 일반회계)

❖ 연도별 주민 1인당 지방세 부담액 현황(일반회계 기준)

(단위 : 천원, 명)

구 분	2018	2019	2020	2021	2022
지방세 결산액	58,207,861	66,913,925	73,182,757	82,527,513	95,268,471
인구수(명)	279,917	274,480	267,731	262,069	256,333
주민1인당 지방세부담액	208	244	273	315	372

2-2. 세출결산(기금포함)

1년 동안 우리 남구에서 주민복지, 문화관광 진흥, 지역개발 등을 위해 지출한 **세출측면에서 본 결산규모** 내역입니다.

(단위 : 백만원)

세출 총계	일반회계	공기업 특별회계	기타 특별회계	기금
608,081	591,654	0	8,877	7,551

▸ 결산 총계기준

❖ 연도별 세출결산규모 현황

(단위 : 백만원)

2018	2019	2020	2021	2022
385,874	452,832	606,471	593,489	608,081

▸ 결산 총계기준

☞ 지난 5년간 우리 구의 세출규모는 2018년 3,858억원에서 2022년 6,080억원으로 연평균 13.2% 증가하였음. 여성·아동지원 및 노인복지 증진을 위한 사회복지분야 지출의 지속적 증가가 주요 원인임.

❖ 세출규모 분야별·연도별 현황(일반회계 기준)

(단위 : 백만원, %)

분야별 \ 연도	2018		2019		2020		2021		2022	
	금액	비중	금액	비중	금액	비중	금액	비중	금액	비중
합 계	370,012	100	433,698	100	587,722	100	577,577	100	591,654	100
일반공공행정	14,938	4.04	15,046	3.47	90,871	15.46	12,440	2.15	17,806	3.01
공공질서·안전	833	0.23	4,438	1.02	6,981	1.19	4,094	0.71	4,277	0.72
교 육	1,665	0.45	3,565	0.82	3,833	0.65	4,435	0.77	6,583	1.11
문화 및 관광	13,045	3.53	6,588	1.52	6,614	1.13	7,755	1.34	13,098	2.21
환 경 보 호	13,718	3.71	15,389	3.55	17,733	3.02	19,170	3.32	20,437	3.45
사 회 복 지	217,814	58.87	264,347	60.95	313,108	53.27	389,067	67.36	375,324	63.44
보 건	8,063	2.18	9,708	2.24	12,980	2.21	14,594	2.53	19,839	3.35
농림해양수산	3,568	0.96	5,416	1.25	6,996	1.19	5,909	1.02	4,243	0.72
산업·중소기업	225	0.06	712	0.16	20,132	3.43	8,000	1.39	6,042	1.02
수송 및 교통	5,206	1.41	4,343	1.00	13,514	2.30	13,643	2.36	19,135	3.23
국토·지역개발	17,406	4.70	29,515	6.81	8,878	1.51	11,229	1.94	9,051	1.53
과 학 기 술	0	0	0	0	0	0	0	0	0	0
예 비 비	0	0	0	0	0	0	0	0	0	0
기 타	73,531	19.87	74,631	17.21	86,082	14.65	87,240	15.1	95,818	16.2

▸ 세출결산 일반회계 기준

분야별 세출규모(2022년, 일반회계)

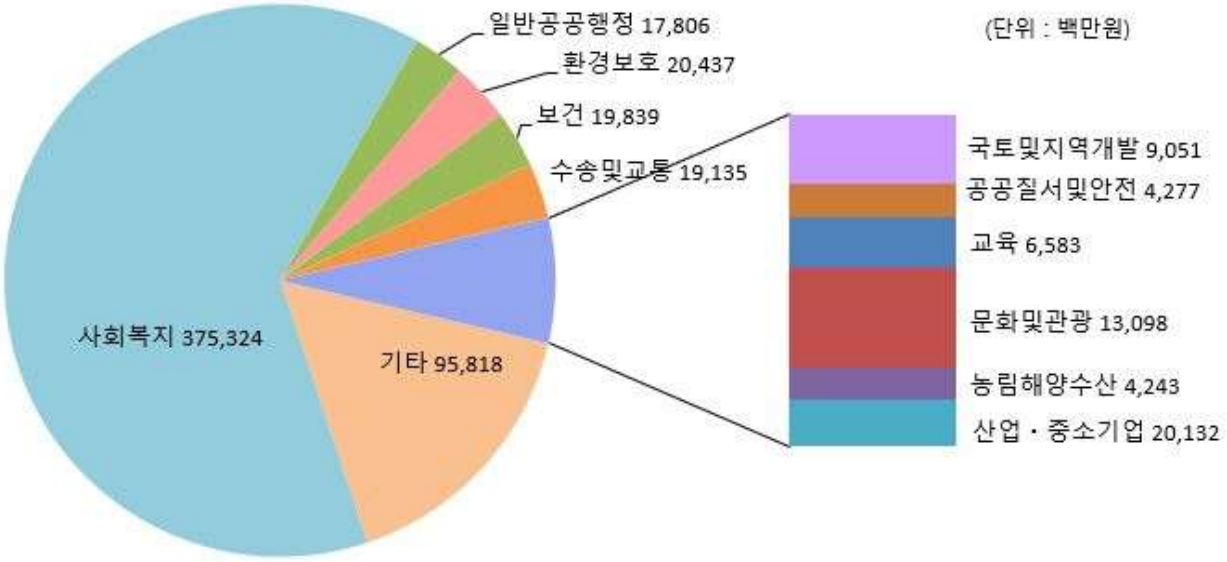

❖ 주민 1인당 세출결산액 연도별현황(일반회계 기준)

(단위 : 천원, 명)

구 분	2018	2019	2020	2021	2022
세출결산액	370,012,430	433,698,407	587,721,621	577,577,406	591,653,621
인구수(명)	279,917	274,480	267,731	262,069	256,333
주민 1인당 세출액	1,322	1,580	2,195	2,204	2,308

유형 지방자치단체와 주민 1인당 세출규모 비교(일반회계)

2-3. 기금운영현황

기금이란 **예산의 탄력적 사용을 위해 예산과 별도로 조성한 재원**으로, 다음은 우리 남구에서 설립·운영하고 있는 기금별 재원의 변화를 요약한 표입니다.

(단위 : 백만원)

구 분 / 종류별	'21년도 현재액 (A)	증 감 액			'22년도 현재액 (A+B)	일몰 기간
		계 (B=C-D)	조성액 (C)	사용액 (D)		
합 계	6,518	△453	1,033	1,486	6,064	
옥외광고정비기금	587	△283	210	493	304	
사회복지기금	1,723	△179	62	241	1,544	
식품진흥기금	307	12	52	41	318	
재난관리기금	3,901	△3	709	712	3,898	

- '22년 결산결과 기금결산보고서의 총괄 현황
- 일몰기간 : 조례 등에 의하여 정한 기금을 운용할 수 있는 기간

연도별 기금현황

(단위 : 백만원)

2018	2019	2020	2021	2022
6,403	6,587	6,587	6,518	6,064

- 연도별 결산결과 기금결산보고서 총괄현황의 기준연도 현재액

유형 지방자치단체와 기금운용 현황 비교

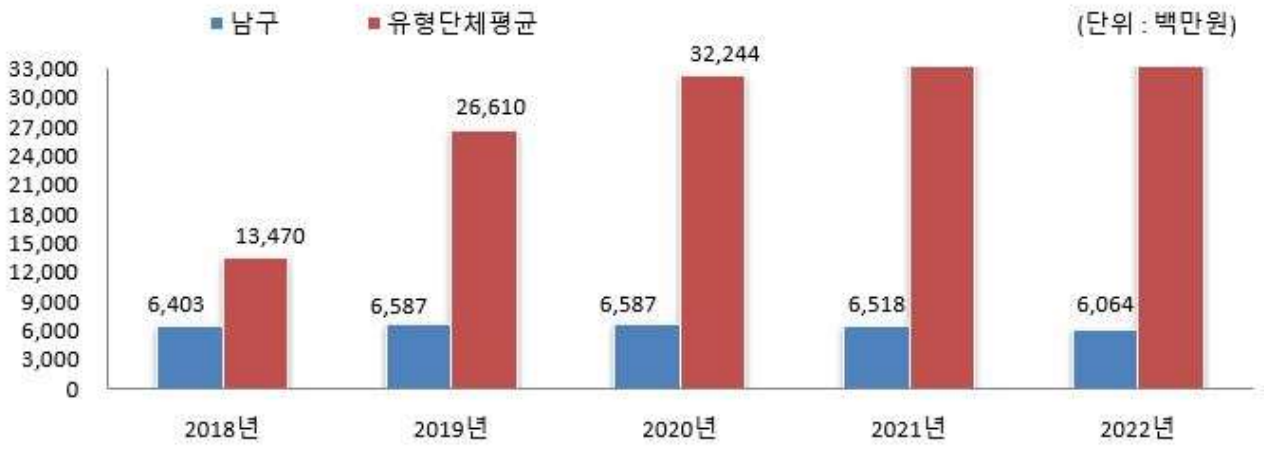

☞ 현수막·전자게시대 설치 사업량 증가, 자활사업장 임대료 지원, 코로나19 대비 채용인력 인건비 지원 등으로 사용액이 증가하여 기금 조성액 감소

2-4. 지역통합재정통계

- **지방자치단체, 공공기관**(지방공사·공단 및 지방자치단체 출자·출연기관) **및 교육재정을 포괄**한 지역별 종합적 재정상황을 나타낼 수 있는 결산기준의 지역통합재정통계입니다.

❖ 남구 지역통합 재정상황

(단위 : 백만원)

구 분	대상회계 /기관 수	세 입 (A)	세 출 (B)	잉여금(A-B)	자산(C)	부채(D)	부채/자산 (D/C,%)
계(=a+b+c-A-B)		794,020	604,877	189,143	1,096,297	22,404	2.04
자치단체(a)		793,178	605,183	187,994	1,091,980	20,643	1.89
지방공공기관(b)	2	2,620	1,471	1,149	4,817	1,761	36.56
교육재정(c)	0	0	0	0	0	0	0
내부거래(A+B)		1,778	1,778	0	500	0	0

❖ 남구 지역통합 재정상황 활용지표

(단위 : 백만원, %)

구분		계 (=a+b+c-A-B)	자치단체 (a)	공공기관 (b)	교육재정 (c)	내부거래A (A)	내부거래B (B)
재정규모 활용지표	▪ 인건비결산액/세입결산액	8.36%	8.30%	22.98%	0%	0%	0%
	▪ 인건비결산액/자체수입	51.75%	51.52%	25.44%	0%	0%	0%
	▪ 행사관련경비/세출결산액	0.15 %	0.15%	0%	0%	0%	0%
	▪ 업무추진비/세출결산액	0.13 %	0.13%	0.14%	0%	0%	0%
	세입결산액	794,020	793,178	2,620	0	1,778	0
	세입결산액 중 자체수입	128,310	127,721	2,367	0	1,778	0
	세출결산액	604,877	605,183	1,471	0	1,778	0
	세출결산액 중 인건비	66,404	65,801	602	0	0	0
	세출결산액 중 행사관련경비	901	901	0	0	0	0
	세출결산액 중 업무추진비	773	771	2	0	0	0
재정상태 활용지표	▪ 부채/자산	2.04%	1.89%	36.56%	0%	0%	0%
	▪ 부채/환금자산	10.63%	9.90%	78.04%	0%	0%	0%
	▪ 차입부채/재정자금	0%	0%	0%	0%	0%	0%
	자산	1,096,297	1,091,980	4,817	0	500	0
	부채	22,404	20,643	1,761	0	0	0
	환금자산(유동자산-기타유동자산+일반미수금)+장기금융상품+(장기대여금-학자금위탁대여금)+기타투자자산)	210,789	208,532	2,257	0	0	0
	재정자금 (현금 및 현금성 자산+장·단기금융상품)	195,796	194,059	1,737	0	0	0
	차입부채 (장기차입부채 + 유동성 장기차입부채)	0	0	0	0	0	0

‣지방교육재정부문은 광역 시.도 단위 자료입니다.
‣내부거래A : 자치단체와 공공기관간의 거래입니다.
‣내부거래B : 지방정부(자치단체와 공공기관)와 지방교육재정간의 거래입니다.

3 재정여건

3-1. 재정자립도

- 재정자립도란 **스스로 살림을 꾸릴 수 있는 능력을 나타내는 지표**입니다. 재정자립도가 100%에 가까울수록 재정운영의 자립능력은 우수하게 됩니다. 2022년도 우리 남구의 결산 기준 재정자립도는 ○○%입니다.

(단위 : 백만원, %)

재정자립도 (B/A)	세입 합계 (A=B+C+D+E)	자체세입 (B)	이전재원 (C)	지방채 (D)	보전수입 등 및 내부거래(E)
(　　)	(　　)	(　　)	(　　)	(　　)	(　　)

▸ 일반회계기준, ( )는 2014년 세입과목이 개편되기 이전을 기준으로 산출한 값입니다.
  * 2014년 세입과목 개편으로 잉여금, 이월금, 전입금, 예탁·예수금 등이 세외수입에서 제외

▸ '자체세입', '보전수입 등 및 내부거래' 및 '세입 합계'의 각 수치는 결산액에서 '전년도 이월 사업비'를 제외한 값입니다. 예산 기준 재정자립도 산정시 전년도 이월 사업비가 포함되지 않기 때문에 지표 간 비교를 위해 이를 제외하였습니다.

▸ 자체세입 : 지방세(지방교육세 제외) + 세외수입　▸이전재원 : 지방교부세 + 조정교부금 등 + 보조금

재정자립도 연도별 현황

(단위 : %)

2018	2019	2020	2021	2022

▸ 재정자립도는 산정결과 확정 후 별도 공시(23년 하반기 예정)

3-2. 재정자주도

재정자주도란 **전체 세입에서 용처를 자율적으로 정하고 집행할 수 있는 재원의 비율**을 말합니다. 재정자주도가 100%에 가까울수록 재정운용의 자율성도 좋다는 의미이며 2022년도 우리 남구의 결산 기준 재정자주도는 ○○%입니다.

(단위 : 백만원, %)

재정자주도 (B/A)	세입 합계 (A=B+C+D+E)	자주재원 (B)	보조금 (C)	지방채 (D)	보전수입 등 및 내부거래(E)
(　　)	(　　)	(　　)	(　　)	(　　)	(　　)

▸ 일반회계기준, ( )는 2014년 세입과목이 개편되기 이전을 기준으로 산출한 값입니다.

* 2014년 세입과목 개편으로 잉여금, 이월금, 전입금, 예탁·예수금 등이 세외수입에서 제외

▸ '자주재원', '보전수입 등 및 내부거래' 및 '세입 합계'의 각 수치는 결산액에서 '전년도 이월 사업비'를 제외한 값입니다. 예산 기준 재정자주도 산정시 전년도 이월 사업비가 포함되지 않기 때문에 지표 간 비교를 위해 이를 제외하였습니다.

▸ 자주재원 : 자체세입 + 지방교부세 + 조정교부금

재정자주도 연도별 현황

(단위 : %)

2018	2019	2020	2021	2022

▸ 재정자주도는 산정결과 확정 후 별도 공시(23년 하반기 예정)

3-3. 통합재정수지

통합재정수지란 당해연도의 일반회계, 특별회계, 기금을 모두 포괄한 수지로서 회계-기금간 내부거래 및 차입, 채무상환 등 보전거래를 제외한 **순수한 재정수입에서 순수한 재정지출을 차감한 수치**를 의미합니다. 다음은 2022년도 우리 남구의 결산 기준 통합재정수지입니다.

(단위 : 백만원)

회계별	통 계 규 모					통합재정 규모 (F=B+E)	통합재정 수지 (G=A-F)
	세입 (A)	지출 (B)	융자 회수 (C)	융자 지출 (D)	순융자 (E=D-C)		
총 계							
일반회계							
기타 특별회계							
공기업 특별회계							
기 금							

- 결산 총계 기준
- 통합재정규모 = 지출(경상지출+자본지출) + 순융자(융자지출-융자회수)
- 통합재정수지 = 세입(경상수입 + 이전수입 + 자본수입) - 통합재정규모

통합재정수지 연도별 현황

(단위 : 백만원)

2018	2019	2020	2021	2022

☞ *① 통합재정수지가 적자(흑자)인 사유 및 ② 주요 증감원인 등 구체적 내용 설명*

- 통합재정수지는 산정결과 확정 후 별도 공시(23년 하반기 예정)

4 부채 / 채무 / 채권

4-1. 통합부채 현황

- 통합부채는 **지방자치단체**, 「지방공기업법」에 따른 **지방공기업**,「지방자치단체 출자·출연 기관의 운영에 관한 법률」에 따른 **출자·출연기관의 부채를 통합하여 산정한 부채**입니다. 우리 남구의 통합부채는 다음과 같습니다.

(단위 : 백만원, %)

구분		2021년	2022년	증감
통합자산				
통합부채				
	유동부채			
	장기차입부채			
	기타비유동부채			

- '22년 결산 순계기준
- 우리 OO시의 통합부채 작성대상 기관은 총 OO개로 공사·공단 OO개, 출자·출연기관 OO개를 포함하고 있음
- 지방자치단체 통합부채 현황은 「지방자치단체 재무회계운영규정」의 지방자치단체 재무상태표를 기준으로 전환·합산된 것임
- 통합자산 : 유동자산, 투자자산, 일반유형자산, 주민편의시설, 사회기반시설, 기타비유동자산
- 통합부채 : 유동부채, 장기차입부채, 기타비유동부채로 구성
  - 유동부채 : 단기차입금, 유동성장기차입부채, 기타유동부채 등
  - 장기차입부채 : 장기차입금, 지방채증권
  - 기타비유동부채 : 퇴직급여충당부채, 장기예수보증금 및 미지급금 등

- **통합부채는 산정결과 확정 후 별도 공시('23.12. 예정)**

4-2. 지방자치단체 부채 현황

- 부채란 금융기관의 채무를 포함하여 **향후 지방자치단체가 지급의무**(퇴직금, 미지급금, 보관금 등)**가 있는 것을 복식부기 형태로 표시한 것**으로,
  '4-6. 지자체 채무 현황'의 지방채무와
  '4-3. 지방공기업 부채' 중 직영기업(공기업 특별회계)의 부채를 포함하고 있습니다.
  우리 남구의 부채현황은 다음과 같습니다.

(단위 : 백만원, %)

구 분	2021년	2022년	증 감	비고
자산(A)	1,044,835	1,091,980	47,145	
부채(B)	21,553	20,643	-910	
자산대비부채비율 (B/A*100)	2.06	1.89	-0.17	

▸ 발생주의 복식부기회계 기준

▸ 부 채 : 유동부채, 장기차입부채, 기타비유동부채
- 유동부채 : 단기차입금, 유동성장기차입부채, 기타유동부채 등
- 장기차입부채 : 장기차입금, 지방채증권
- 기타비유동부채 : 퇴직급여충당부채, 장기예수보증금 및 미지급금 등

▸ 자 산 : 유동자산, 투자자산, 일반유형자산, 주민편의시설, 사회기반시설, 기타비유동자산

※ 2021, 2022 회계연도 재무보고서(재무제표) 참조

4-3. 지방공기업 부채 현황

▣ 우리 남구의 지방공기업 부채는 다음과 같습니다. 지방공기업 부채 중 '직영기업'의 부채는 지방자치단체의 '공기업 특별회계'의 부채로서 '4-2. 지자체 부채 현황(발생주의 복식부기회계 기준)'에 포함되어 있습니다.

(단위 : 백만원, %)

구 분		2021년				2022년			
		자산 (A)	부채 (B)	자본 (C)	부채비율 (B/C)×100	자산 (A)	부채 (B)	자본 (C)	부채비율 (B/C)×100
합 계		-	-	-	-	2,261	1,761	500	352.2%
공사 공단	남구시설관리공단	-	-	-	-	2,261	1,761	500	352.2%

※ 2021년, 2022년 지방공기업 결산 참조

☞ 우리 구의 공기업 총 부채는 전년대비 1,761백만원 증가하였으며 이는 2022년 9월 부산광역시 남구시설관리공단 신설에 따른 것입니다. 시설관리공단의 특성상 설립자본금(5억)을 제외한 공단의 예산은 우리 구로부터 받은 대행사업비로 공단의 결산 후 반납해야 할 예산입니다. 부채 총액 17.6억원 중 10억원 가량이 대행사업비 미반납금, 대행사업수입 등 미반납금임.

4-4. 출자 · 출연기관 부채 현황

▣ 우리 남구의 출자·출연기관 부채는 없습니다.

(단위 : 백만원, %)

구 분		2021년				2022년			
		자산 (A)	부채 (B)	자본 (C)	부채비율 (B/C)×100	자산 (A)	부채 (B)	자본 (C)	부채비율 (B/C)×100
합 계		2,549	0	2,549	0	2,556	0	2,556	0
출연 기관	남구장학회	2,549	0	2,549	0	2,556	0	2,556	0

4-5. 우발부채 현황

- 우발부채는 **상황의 변동에 따라 지방자치단체의 부채로 바뀔 가능성이 있는 부채**를 의미하며, 지방자치단체, 「지방공기업법」에 따른 지방공기업 및 「지방자치단체 출자·출연 기관의 운영에 관한 법률」에 따른 출자·출연기관의 전체 우발부채를 포함하고 있습니다.

(단위 : 백만원)

구분		2021년	2022년	증감
계				
보증채무 부담행위	소계			
	자산유동화 증권①			
	금융기관 차입금②			
예산외 의무부담	소계			
	공공토지비축협약③			
	부지매입협약④			
	비용부담 협약⑤			
	기타 협약⑥			
BTO사업 관련 재정지원 협약내역				
채무부담행위(미발생액)				

- 관계기관(지방자치단체, 지방공기업 및 출자·출자기관)간 상호 보증·협약 등에 따라 발생한 내부거래를 제거한 순계규모 기준
- '22년 결산부터 우발부채 항목 및 용어 등 수정(「우발채무 선제적 관리방안」('23.5.)에 따라 우발채무 분류체계 확정)

※ 유동화증권 발행과 관련된 매입확약 등은 보증채무담행위로 관리(한국예탁결제원 기준)

- *①자치단체에서 자산유동화증권*(대출채권, 매출채권 등)을 매입하는 확약으로 제3자의 채무를 대신 지는 것*

  ** 기업이나 은행이 보유한 자산(부동산, 매출채권, 대출금 등)을 근거로 발행하는 증권으로 채권시장에서 유통*

  ②금융기관에서 건설사, 농업인, 소상공인, 취약계층 등에 사업자금 등을 대출해주고 이를 자치단체에서 보증하는 것

  ③공공택지, 산업단지, 도로·철도 등 공익사업에 필요한 용지를 적기에 저렴한 가격으로 공급받기 위해 LH 토지은행과 협약

  ④산업단지, 공동주택 조성 등 자치단체가 일정 시점에 미분양 부지매입, 책임분양 등을 부담하는 협약

  ⑤사업시행자, 협약 당사자 등과 투자 비용, 금융비용, 운영 손실 비용 등을 보전하는 협약을 체결하는 경우

  ⑥교육청, 대학교 등과 협약을 맺어 학교 용지 부담 및 시설 건립사업, 각종 사업비 지원 등

- **우발부채는 산정결과 확정 후 별도 공시('23.12. 예정)**

4-6. 지자체 채무 현황

- 지방(자치단체)채무란 지방자치단체가 자치단체 권한 중의 하나인 지방세 과세권을 담보로 하여 사업 투자재원을 조달하는 채무를 의미합니다(상환기간은 1회계연도를 넘어서 이루어짐). 우리 남구는 **2022년 결산기준 채무가 없습니다.**

❖ 지방채무 연도별 현황

(단위 : 백만원, 명)

구 분	연 도 별				
	2018	2019	2020	2021	2022
채무현황	0	0	0	0	0
인구수	279,917	274,480	267,731	262,069	256,333
주민 1인당채무(천원)	0	0	0	0	0

※ 연도별 결산결과 채무결산보고서 채무현황 총괄의 기준연도별 현재액

유형 지방자치단체와 주민 1인당 채무 비교

4-7. 지방채발행 한도액 및 발행액

(단위 : 백만원, %)

구 분	연 도 별				
	2018	2019	2020	2021	2022
지방채발행한도액(A)	2,500	2,500	13,800	16,200	18,300
발행액(B)	0	0	0	0	0
발행비율(B/A*100)	0	0	0	0	0

▸ 지방채발행한도액은 행정안전부의 한도 산정기준 지침(7.1, 행안부장관→자치단체)에 따라 자치단체에서 자체 산정*한 기본한도액(7.15, 자치단체→행안부장관)에 별도한도를 더한 금액이며, 발행액은 자치단체가 당해연도에 실제 발행한 지방채 발행액임

* 지방재정법 개정('20.4.) 따라 지방채 한도 산정 권한이 행안부장관에서 자치단체로 변경

▸ 2013년부터 지방채발행한도액은 기본한도액에 별도한도액을 더한 금액으로 산정

* 별도한도액 = 의무매출채권(지역개발,도시철도) + 차환채 + 장기미집행 도시계획시설 등

** 차환채 = 기존 지방채를 신규 지방채로 대체 발행하는 지방채로써 23년말까지 한시적으로 인정

▢ 우리 남구는 **2010년 이후 신규 지방채를 발행하지 않았습니다.**

4-8. 일시차입금 현황

▢ 일시차입금이란 지방자치단체가 예산을 지출함에 있어 일시적으로 예산상 현금의 부족이 생길 때 해당 회계연도의 수입으로 상환한다는 전제하에 금융기관 등으로부터 단기간 차입하는 자금을 의미합니다. **우리 남구는 일시차입금이 없습니다.**

4-9. 민자사업 재정부담 현황

▢ 민자사업 재정부담이란 민간투자사업(BTL, BTO 등)으로 인하여 자치단체가 민간사업자에게 지급하는 임대료와 재정지원금 등을 의미합니다. 우리 남구는 **민자사업이 없습니다.**

● BTL(임대형 민자사업)이란?

- 수익성은 떨어지나 공공서비스를 제공하는 학교, 회관 등의 사회기반시설을 민간사업자가 건설하고, 자치단체가 이를 임차하여 민간사업자에게 사용료를 지급하는 방식의 민간투자사업을 말합니다.

● BTO(수익형 민자사업)란?

- 수익성이 있는 도로, 교량, 터널, 경전철 등의 시설을 민간사업자가 건설 후 자치단체에 양도한 대가로 민간사업자에게 해당 시설을 일정기간동안 운영하여 통행료 등의 수익을 얻을 수 있는 권한을 부여하는 방식의 민간투자사업을 의미합니다.

※ BTL의 경우 민간사업자가 자치단체로부터 일정한 임대수익을 보장받을 수 있는 반면, BTO의 경우에는 시설 수요변동에 따른 수익변화위험을 민간사업자가 부담하게 됨에 따라 자치단체에서는 민간사업자와 협약으로 최소운영수입보장 또는 운영비용보전 등의 재정지원을 하고 있습니다.

4-10. 재정건전성관리 계획 · 이행현황

지방재정건전성관리계획은 「지방재정법」 제87조의3에 근거하여 작성되며 이는 '22년도 통합부채와 우발부채의 변동 상황, '22년도 통합부채와 우발부채 추정액, '22~'26년도 기간에 대한 통합부채와 우발부채의 변동전망과 근거 및 관리계획을 포함하고 있습니다.

▸ 지방재정건전성관리계획 작성지침에 따라 별도 공시('23.12. 작성 후 공시예정)

4-11. 보증채무 현황

보증채무란 지방자치단체의 장이 공익을 위해 필요한 경우 미리 지방의회 의결을 받아 지급을 보증하는 행위로서 우리 남구는 2022년 한 해 동안 **보증채무 발생현황이 없습니다.**

❖ 보증채무 규모 연도별 현황

(단위 : 백만원, %)

구 분	연 도 별				
	2018	2019	2020	2021	2022
세출결산액	379,471	446,246	599,883	586,972	602,017
보증채무현재액	0	0	0	0	0
비율	0	0	0	0	0

4-12. 채권 현황

채권이란 **지방자치단체의 사업계획에 따라 사업자 및 개인에게 지원(융자)하고 정해진 기간 안에 채무자로부터 회수되거나 사법적 계약에 의한 증권**입니다. 우리 남구가 보유하고 있는 채권은 다음과 같습니다.

(단위 : 백만원)

구 분		'21년도 현재액 (A)	증 감 액			'22년도 현재액 (A+B)
			계 (B=C-D)	발생액(C)	소멸액(D)	
합 계		4,622	△1,129	487	1,617	3,492
일 반 회 계		2,936	△353	35	388	2,584
특별회계	소 계	1,526	△877	222	1,099	649
	의료급여기금 특별회계	1,526	△877	222	1,099	649
기금회계	소 계	160	100	230	130	260
	사회복지기금	160	100	230	130	260

▸ '22년 결산결과 채권현재액보고서의 회계별 채권관리현황

❖ 채권 연도별 현황

(단위 : 백만원)

구 분	연 도 별				
	2018	2019	2020	2021	2022
채권현황	4,933	4,705	4,626	4,622	3,492

▸ 연도별 결산결과 채권현재액보고서 회계별 채권관리현황의 기준년도 현재액

유형 지방자치단체와 채권현황 비교

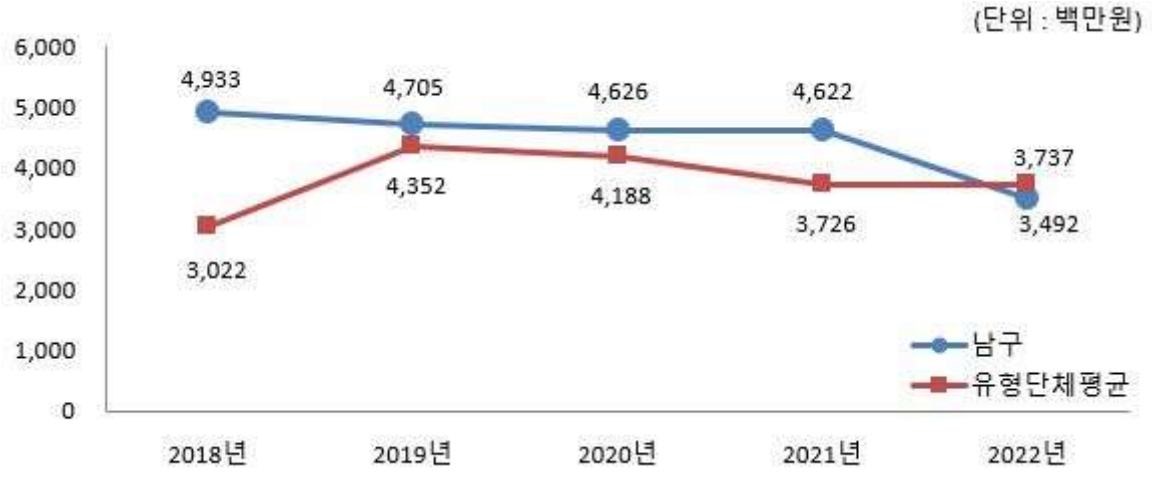

5 주요예산 집행결과

5-1. 기본경비 집행현황

- 기본경비란 지방자치단체의 부서운영에 필수적으로 소요되는 경비로서 **각종 사무용품 구입, 공공요금, PC 등 물품구입, 기관 및 부서 업무 추진에 따른 경비** 등입니다. 우리 남구의 기본경비 집행현황은 다음과 같습니다.

(단위 : 백만원, %)

구 분	세출결산액 (A)	기본경비 (B)	비율 (B/A)	비 고
합 계	591,654	3,518	0.59	
일반운영비		1,832	0.31	
여 비		816	0.14	
업무추진비		448	0.08	
직무수행경비		111	0.02	
자산취득비		311	0.05	

- 대상회계 : 일반회계, '행정운영경비의 설정' 중 기본경비 항목
- 일반운영비는 사무관리비 (201-01)+공공운영비 (201-02), 여비는 국내여비 (202-01)+월액여비 (202-02), 업무추진비는 기관운영업무추진비 (203-01)+정원가산업무추진비 (203-02)+부서운영업무추진비 (203-04), 직무수행경비는 직책급업무수행경비 (204-01), 자산취득비는 자산 및 물품취득비 (405-01)

❖ 기본경비 연도별 현황

(단위 : 백만원, %)

구 분	연 도 별				
	2018	2019	2020	2021	2022
세출결산액	370,012	433,698	587,722	577,577	591,654
기본경비	4,807	4,788	4,552	4,076	3,518
비율	1.3	1.1	0.77	0.71	0.59

기본경비 연도별 변화

5-2. 자치단체 청사 기준면적 초과 현황

❑ 지방자치단체별 본청·의회청사 및 단체장 집무실의 기준면적 초과 현황은 다음과 같습니다

(단위 : ㎡, '22.12.31. 현재)

본청 청사			의회청사			단체장 집무실		
기준 면적	보유 면적	초과 면적	기준 면적	보유 면적	초과 면적	기준 면적	보유 면적	초과 면적
14,061	12,526	0	2,581	2,356	0	99	77	0

* 근거 : 공유재산 및 물품관리법 제 94조의 3, 같은 법 시행령 제95조

5-3. 공무원 기준인건비 집행현황

우리 남구의 2022년도 공무원 인건비 집행현황은 다음과 같습니다.

(단위 : 백만원, %)

구 분	세출결산액 (A)	인건비 (B)	비율 (B/A)	비고
합 계	591,654	73,834	12.48	
인건비		56,310	9.52	
직무수행경비		1,775	0.30	
포상금		3,045	0.51	
연금부담금 등		12,704	2.15	

- 인건비는 보수 (101-01), 기타직보수 (101-02), 무기계약근로자보수(101-03), 직무수행경비는 직급보조비 (204-02), 포상금은 성과상여금 (303-02), 연금부담금 등은 연금부담금 (304-01), 국민건강보험금(304-02), 304-04(공무직(무기계약)근로자 고용보험료부담금)이 해당함
- 보수(101-01)는 기본급, 수당, 정액급식비, 명절휴가비, 연가보상비
- 대상회계 : 일반회계, '22년 결산결과 과목별 총 지출액(7개 통계목)

인건비 연도별 현황

(단위 : 백만원, %)

구 분	연 도 별				
	2018	2019	2020	2021	2022
세출결산액(A)	370,012	433,698	587,722	577,577	591,654
인건비(B)	60,534	63,579	66,785	71,726	73,834
인건비비율(B/A)	16.36	14.66	11.36	12.42	12.48

인건비 연도별 변화

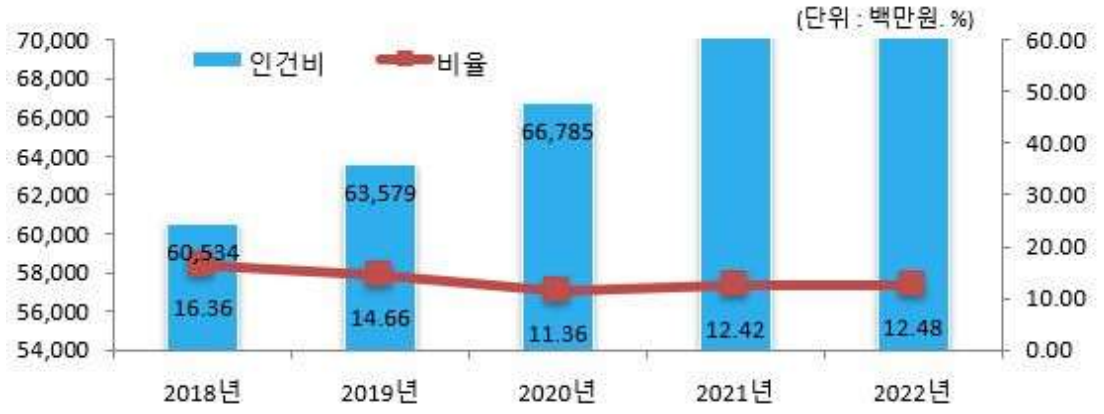

5-4. 업무추진비 집행현황

▣ 우리 남구의 업무추진비 집행현황은 다음과 같습니다.

(단위 : 백만원, %)

구 분	세출결산액 (A)	업무추진비 (B)	비율 (B/A)	비 고
합 계	591,654	460	0.08	
기관운영업무추진비 (203-01)		222	0.04	
시책추진업무추진비 (203-03)		238	0.04	

‣ 대상회계 : 일반회계, '22년 결산결과 203-01, 203-03 집행총액

❖ 업무추진비 연도별 현황

(단위 : 백만원, %)

구 분	연도별				
	2018	2019	2020	2021	2022
세출결산액	370,012	433,698	587,722	577,577	591,654
업무추진비	478	479	404	406	460
비율	0.13	0.11	0.07	0.07	0.08

업무추진비 연도별 변화

☞ 코로나19 거리두기 완화로 간담회, 행사 등 대면 모임이 증가하여 업무추진비 집행액이 증가하였습니다

◈ '22년도 시책추진업무추진비 집행내역 (별지 1)

5-5. 국외여비 집행현황

2022년도 국외출장 및 국외여비 집행내역은 다음과 같습니다.

출장기간	국외출장 목적 및 성과	출장지역	총 출장 인원(명)	국외여비 집행액 (천원)	비고
총 계				9,106	
10.25.~11.2.	기초생활보장사업 유공자 공무국외출장	뉴욕, 캐나다	1	1,608	
11.6.~11.10.	드래곤밸리 엔지니어링산업 특화구역 한국-필리핀 조선기술발전 협력 포럼 참석	필리핀	4	7,498	단체장

- 대상회계 : 일반회계, 특별회계 (202-03 국외업무여비, 202-04 국제화여비)

5-6. 지방의회경비 집행현황

우리 남구의 2022년도 지방의회경비의 집행현황은 다음과 같습니다.

(단위 : 백만원, 명, %)

세출결산액 (A)	의회경비 집행액 (B)	의회경비 비율 (B/A)	지방의원 정수 (C)	1인당 의회경비 (B/C)(천원)
591,654	740	0.13	13	56,922

- 대상 회계 및 집행액 : 일반회계, '22년 결산결과 의회경비* 집행액
- *의회경비 : 의정활동비(205-01), 월정수당(205-02), 의원국내여비(205-03), 의원국외여비(205-04), 의정운영공통경비(205-05), 의회운영업무추진비(205-06), 의원역량개발비(민간위탁,205-08), 의원정책개발비(205-09), 의장협의체부담금(205-10), 의원국민연금부담금(205-11), 의원국민건강부담금(205-12)

의회경비 연도별 현황

(단위 : 백만원, 명, %)

구 분	연도별				
	2018	2019	2020	2021	2022
세출결산액	370,012	433,698	587,722	577,577	591,654
의회경비	791	829	783	837	740
의원 정수	14	14	14	14	13
세출대비 의회경비 비율	0.21	0.19	0.13	0.14	0.13
지방의원 1인당 의회경비(천원)	56,511	59,234	55,948	59,775	56,922

의회경비 연도별 집행액 및 비율 변화

의원 1인당 의회경비 연도별 유형 지방자치단체와 비교

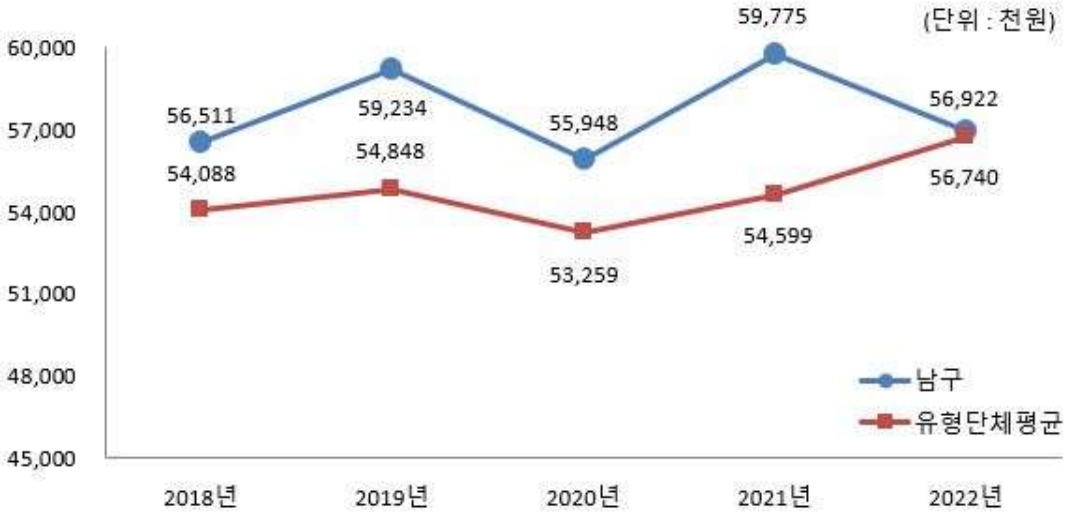

☞ 의원정수 감소로 인한 의정활동비, 월정수당, 의원국민연금부담금, 의원국민건강부담금의 집행액 감소

5-7. 지방의회 국외여비 집행현황

▣ 우리 남구의 2022년도 지방의회 국외여비의 집행현황은 없습니다.

(단위 : 백만원, 명)

국외여비 집행액 (A)	지방의원 정수(명) (B)	의원 1인당 국외여비 집행액 (A/B)(천원)
0	13	0

▸ 의회비 중 국외여비 집행액, 지방의원 정수는 2022.12.31일 기준

5-8. 맞춤형복지제도 시행경비 현황

2022년 우리 남구의 맞춤형복지제도 시행경비 집행현황은 다음과 같습니다.

대상인원 (A) (명)	맞춤형복지제도 시행경비 지급총액(B) (백만원)	1인당 맞춤형복지제도 시행경비 기준액(C) (천원)	1인당 맞춤형복지제도 시행경비(D=B/A) (천원)	1인당 기준액 대비 시행경비 (D/C)(%)
1,214	1,937	1,380	1,595	115.61

- 대상인원 : 맞춤형 복지포인트 지급 대상 전체 인원(청원경찰, 무기계약직 등 비공무원 포함)
- 대상회계 : 일반회계, 특별회계
- 맞춤형복지제도 시행경비 지급총액 : '22년 맞춤형복지제도 시행경비(201-04) 결산액

맞춤형복지제도 시행경비 연도별 현황

(단위 : 백만원, %)

구 분	연도별				
	2018	2019	2020	2021	2022
대상인원 (A)(명)	1,043	1,072	1,124	1,237	1,214
맞춤형복지제도 시행경비 지급총액(B)(백만원)	1,546	1,719	1,756	1,723	1,937
1인당 맞춤형복지제도 시행경비 기준액(C)(천원)	1,290	1,320	1,330	1,360	1,380
1인당 맞춤형복지제도 시행경비(D)(천원)	1,482	1,604	1,562	1,393	1,595
1인당 기준액 대비 시행경비(D/C)(%)	114.88	121.5	117.47	102.39	115.61

맞춤형복지제도 시행경비 연도별 추이

☞ 전년도 대비 2022년도 1인당 단체보장보험 평균금액이 37천원 증가하여 맞춤형복지제도 시행경비가 늘어남

5-9. 연말지출 비율

우리 남구에서 2022년 11월~12월 중에 지출(원인행위)한 내역은 다음과 같습니다.

(단위 : 백만원, %)

구 분	세출결산액 (A)	연말 (11~12월) 지출원인행위액 (B)	비율 (B/A)
계	46,576	18,396	39.50
시설비 (401-01)	45,539	18,223	40.01
감리비 (401-02)	908	159	17.48
시설부대비 (401-03)	28	15	51.88
행사관련시설비 (401-04)	100	0	0

- 대상회계 : 일반회계, 본청분만 해당(직속기관, 사업소 등은 제외)
- 세출결산액은 목별(시설비, 감리비, 시설부대비, 행사관련시설비) 지출액

연말지출비율 연도별 현황

(단위 : 백만원, %)

구 분	연도별				
	2018	2019	2020	2021	2022
세출결산액 (A)	35,198	45,358	45,653	42,322	46,576
연말 (11~12월) 지출원인행위액 (B)	10,563	14,412	15,422	17,805	18,396
비율(B/A)	30.01	31.77	33.78	42.07	39.50

연말지출비율 연도별 변화

☞ 연말지출 비율은 11~12월 지출원인행위를 기준으로 작성한 것으로 코로나19 발병으로 인해 침체된 지역경제 활성화를 위한 신속집행으로 인한 원활한 선금지급으로 전년 대비 감소하였음.

5-10. 금고 협력사업비 운영 현황

금고 협력사업비는 **자치단체와 금고은행간 약정에 따라 금고지정에 대한 반대급부로 금고은행에서 자치단체에 용도 지정 없이 출연하는 현금**으로, 그 성격은 일반재원(기타수입, 224-06)에 해당합니다. 우리 남구의 2022회계연도 금고 협력사업비 운영 현황은 다음과 같습니다.

❖ 협력사업비의 2022년도 세입예산 편성내역

(단위 : 백만원)

구 분	금고은행	약정기간	약정기간 총액	예산 편성액	실제 출연액	세입 처리액
합 계			720	180	180	180
제1금고	부산은행	'21.01.01~ '24.12.31.	520	130	130	130
제2금고	농협은행	'21.01.01~ '24.12.31.	200	50	50	50

- 제1금고 : 일반회계 또는 일반회계를 포함한 특별회계, 기금 등을 소관하는 금고은행
- 제2금고 등 : 일반회계를 제외한 특별회계, 기금 등을 소관하는 금고은행
- '15.1.1부터 약정기간이 시작되는 경우 지방재정법 개정('14.5.28)에 따라 금고의 수는 2개를 초과할 수 없음

※ 예산편성액 : 180백만원(당초), 세입처리액 : 180백만원(2022. 7월 세입처리)

6 지방세 / 세외수입

6-1. 지방세 징수실적

- 지방세 징수실적은 지방세법에 따라 지방자치단체가 주민들로부터 지방세를 징수한 실적을 말합니다. 지방세는 **지방자치단체 자체세입의 근간을 이루는 재원으로, 지방세 징수액이 늘어날수록 재정운영 자립능력은 우수**하게 됩니다. 2022년도(결산 기준) 우리 남구의 지방세 징수액은 95,268백만원입니다.

(단위 : 백만원, %)

구 분	연도별 지방세 징수액			2022년 징수액		최근 평균 증가율(%)
	2019	2020	2021	2022	비중(%)	
합 계	66,914	73,183	82,528	95,268	100	12.5
취 득 세	0	0	0	0	0	0
등록면허세	9,904	9,778	11,516	13,473	14.14	10.8
레 저 세	0	0	0	0	0	0
담배소비세	0	0	0	0	0	0
지방소비세	0	3,193	4,191	9,035	9.48	0
주 민 세	5,278	5,363	6,461	6,824	7.16	8.94
지방소득세	0	0	0	0	0	0
재 산 세	50,952	54,239	58,628	65,314	68.56	8.63
자동차세	0	0	0	0	0	0
지역자원시설세	0	0	0	0	0	0
지방교육세	0	0	0	0	0	0
지난연도수입	780	610	1,731	623	0.65	-7.22

▸ 최근 평균증가율(최근 3년의 연평균 증가율) = (최종연도*(ex : 2022)* 금액 / 최초연도*(ex : 2019)* 금액) ^ (1/3) - 1

유형 지방자치단체와 지방세징수액 세목별 비중 비교(2022년 결산기준)

☞ 등록면허세는 한국자산관리공사, 주택도시보증공사 등 BIFC내 이전공공기관의 자본증자로 인한 구세 수입으로 전년대비 14.14% 증가하였습니다.

주민세는 2015년 이후 문현금융단지 내 공공기관 및 금융기관 종업원의 증가로 주민세 종업원분 징수액이 증가하였고, 2021년 이후는 물가상승 및 임금상승 등으로 종업원분 해당법인이 증가하면서 구세 수입(3억원 이상) 상승효과가 발생하였습니다.

지방세 중 가장 많은 부분을 차지하는 재산세는 2013년부터 부동산 경기회복의 영향으로 매년 10%내외의 개별 · 공동주택가격 상승, 건축물 시가표준액 및 공시지가 상승, 재개발구역 신축아파트 등의 영향으로 징수액이 증가하였습니다.

6-2. 지방세 지출현황

▢ 지방세지출현황이란 **지방세 감면 등 지방세 특례에 따른 재정지원**의 직전 회계연도 실적과 해당 회계연도의 추정 금액에 대한 보고서로, 투명·건전한 지방재정 구현을 위해 지방자치단체의 장이 작성하여 지방의회에 제출합니다.(지방세특례제한법 제5조) 우리 남구의 2022년도 지방세 지출현황은 다음과 같습니다.

(단위 : 백만원, %)

구 분		연 도 별				
		2018	2019	2020	2021	2022
비과세·감면액 (A)		25,046	26,996	26,801	28,801	31,663
	비과세	19,788	21,416	21,096	23,834	26,212
	감면	5,259	5,580	5,706	4,967	5,451
지방세 징수액 (B)		58,208	66,914	73,183	82,528	95,268
비과세·감면율 (A/A+B)		30.08	28.75	26.81	25.87	24.95

❖ 기능별 현황

(단위 : 백만원, %)

분 야	2021년도(A)		2022년도(B)		증감(C=B-A)	
	금액	구성비	금액	구성비	금액	증감률 (C/A)
총 계	28,801	100	31,663	100	2,862	9.94
일반공공행정	11,815	41.02	22,804	72.02	10,989	93.00
공공질서 및 안전	56	0.19	0	0	△56	△100
교육	2,253	7.82	2,385	7.53	132	5.86
문화 및 관광	968	3.36	1,164	3.68	196	20.21
환경보호	0	0	0	0	0	1.58
사회복지	1,255	4.36	1,381	4.36	126	10.03
보건	22	0.08	36	0.12	14	65.02
농림해양수산	53	0.18	65	0.21	12	22.80
산업·중소기업	4	0.01	6	0.02	1	30.79
수송 및 교통	75	0.26	77	0.24	2	3.11
국토 및 지역개발	260	0.90	249	0.79	△11	△4.25
과학기술	2	0.01	59	0.19	56	2310.83
국가	11,841	41.11	13,135	41.48	1,295	10.93
외국	140	0.49	158	0.50	18	12.92
기타	57	0.20	63	0.20	6	10.78

❖ 세목별 비과세·감면 현황(2022회계연도 결산기준)

(단위 : 백만원)

구 분		합 계	지방세법	지방세특례제한법	감면조례	조세특례제한법	기타
합 계		31,663	26,212	5,428	23	0	0
보통세	**소 계**	31,663	26,212	5,428	23	0	0
	취득세	0	0	0	0	0	0
	등록면허세	191	4	185	2	0	0
	레저세	0	0	0	0	0	0
	지방소비세	0	0	0	0	0	0
	주민세	8	0	8	0	0	0
	재산세	31,464	26,208	5,235	21	0	0
	자동차세	0	0	0	0	0	0
	지방소득세	0	0	0	0	0	0
	담배소비세	0	0	0	0	0	0
목적세	**소 계**	**0**	**0**	**0**	**0**	**0**	**0**
	도시계획세	0	0	0	0	0	0
	지역자원시설세	0	0	0	0	0	0
	지방교육세	0	0	0	0	0	0

6-3. 지방세 및 세외수입 체납현황

우리 남구의 지방세 및 세외수입의 체납현황은 다음과 같습니다.

(단위 : 백만원)

구 분	2021연말 체납누계액(A)	2022연말 체납누계액(B)	증감액(B-A)
합 계	14,785	15,024	239
지방세	1,739	2,250	511
세외수입	13,047	12,774	△273

▸ 대상회계 : 일반회계

☞ 지방세 전체 체납액에 대한 세목별 체납액 비중을 살펴보면, 재산세가 88%, 주민세가 10%, 등록면허세가 2% 정도 차지하고 있고, 재산세의 경우, 공시지가 및 주택공시가격 상승 등으로 전년 대비 부과액 증가에 따른 체납누계액이 증가하였고, 세외수입의 경우, 차량 관련 과태료와 이행강제금이 체납액의 대부분을 차지하고 있으며 과태료 등의 징수액 증가로 전년대비 소폭 감소하였습니다. 독촉장 발송, 부동산 등 재산 압류, 체납차량 번호판 영치 활동, 채권 압류, 공매 등 강력한 체납액 정리 활동으로 체납액 정리에 최선을 다 하고 있습니다.

❖ 체납액 연도별 현황

(단위 : 백만원)

구 분	연 도 별				
	2018	2019	2020	2021	2022
합 계	16,648	15,102	16,944	14,785	15,024
지방세	1,436	1,521	1,679	1,739	2,250
세외수입	15,212	13,581	15,265	13,047	12,774

유형 지방자치단체와 체납액 비교

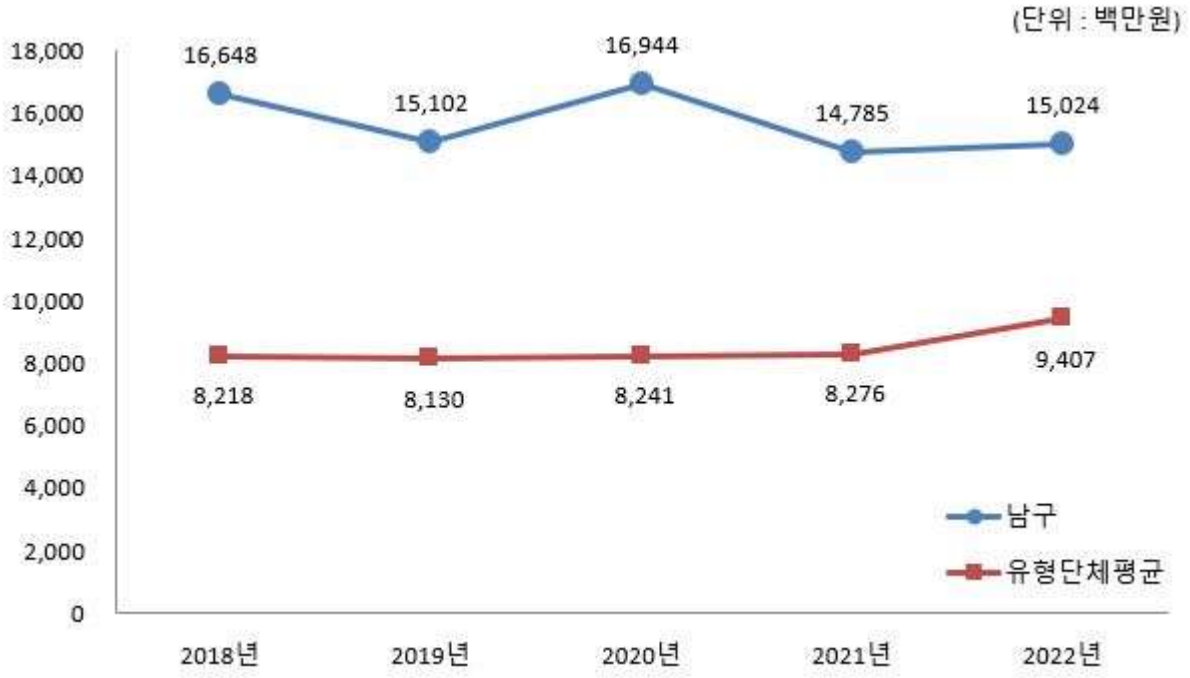

☞ 2022년 지방세 및 세외수입 체납액은 15,024백만원으로 전년도에 비해 239백만원 증가하였습니다. 이는 공시지가 및 주택공시가격 상승 등으로 전년대비 제산세 부과액 증가에 따라 체납액도 증가하였기 때문입니다. 우리 남구는 체납자에 대한 효과적인 징수활동, 자동차 과태료 체납 차량에 대한 번호판 영치, 고질·고액 체납자에 대한 적극적 공매 등 강력한 체납처분 활동을 통하여 우리 구 체납액 정리를 위해 최선을 다하고 있습니다.

7 복지 / 민간지원

7-1. 사회복지비

다음은 우리 남구가 2022년도 사회복지분야에 지출한 내역입니다.

(단위 : 백만원, %)

구 분	합계	기초생활 보장 (081)	취약계층 지원 (082)	보육·가족 및 여성 (084)	노인·청소년 (085)	노동 (086)	보훈 (087)	주택 (088)	사회 복지 일반 (089)
합 계	375,323	59,093	64,905	41,948	157,939	6,495	1,380	0	43,565
국 비	256,441	53,283	39,105	23,100	131,310	1,546	0	0	8,097
시·도비	71,491	4,118	22,543	15,205	20,175	1,374	1,163	0	6,914
시·군·구비	47,391	1,692	3,257	3,643	6,454	3,575	217	0	28,554

‣ 대상회계 : 일반회계, '22년 결산결과 사회복지 분야·부문별 집행액

사회복지비 연도별 현황

(단위 : 백만원, 명, %)

구 분	연 도 별				
	2018	2019	2020	2021	2022
세출결산액(A)	370,012	433,698	587,722	577,577	591,654
사회복지분야(B)	217,814	264,347	313,108	389,067	375,324
사회복지분야비율(B/A)	58.87	60.95	53.27	67.36	63.44
인구수 (C)	279,917	274,480	267,731	262,069	256,333
주민1인당 사회복지비(B/C)(천원)	778	963	1,169	1,485	1,464

유형 지방자치단체와 사회복지비 비율 비교

☞ 전년대비 기초생활보장 분야의 사회복지비가 11백만원 가량 증가하였습니다. 이는 2021년 10월부터 부양의무자 기준이 완화되어 2022년 기초생활수급자 수가 급격히 늘어남에 따라 생계급여, 정부양곡 지급액 등이 증가하였기 때문입니다.

7-2. 지방보조금 교부 현황

- 지방보조금이란 **지방자치단체가 민간 등이 자율적으로 수행하는 사업에 대해 개인 또는 단체 등에 지원하거나, 시도가 정책상 또는 재정사정상 특히 필요하다고 인정할 때, 시군구에 지원하는 경비**를 의미합니다.

우리 남구의 민간에게 지원되는 지방보조금 교부 현황은 다음과 같습니다.

(단위 : 백만원, %)

구 분	세출결산액 (A)	교부액(B)	비율 (B/A)	비 고
계	600,531	36,781	6.12	
민간경상보조 (307-02)		3,235	0.54	
민간단체운영비보조(307-03)		794	0.13	
민간행사보조 (307-04)		64	0.01	
사회복지시설운영비보조(307-10)		17,285	2.88	
사회복지사업보조(307-11)		15,295	2.55	
민간자본보조 (402-01)		108	0.02	

- 대상회계 : 일반회계+기타특별회계, 교부액 : '22년 결산결과 통계목별 총 지출액
- 공공단체보조(자치단체 자본·경상보조, 예비군육성지원 자본·경상보조, 교육기관에 대한 보조)는 제외

※ 민간경상보조와 민간행사보조에 대한 지원액 등 집행내역(별지2)

❖ 지방보조금 교부 연도별 현황

(단위 : 백만원, %)

구 분	연 도 별				
	2018	2019	2020	2021	2022
세출결산액	379,213	445,529	598,970	586,452	600,531
지방보조금(민간)	28,233	31,679	33,542	36,014	36,781
비율	7.45	7.11	5.60	6.14	6.12

지방보조금 비율 유형 지방자치단체와 비교

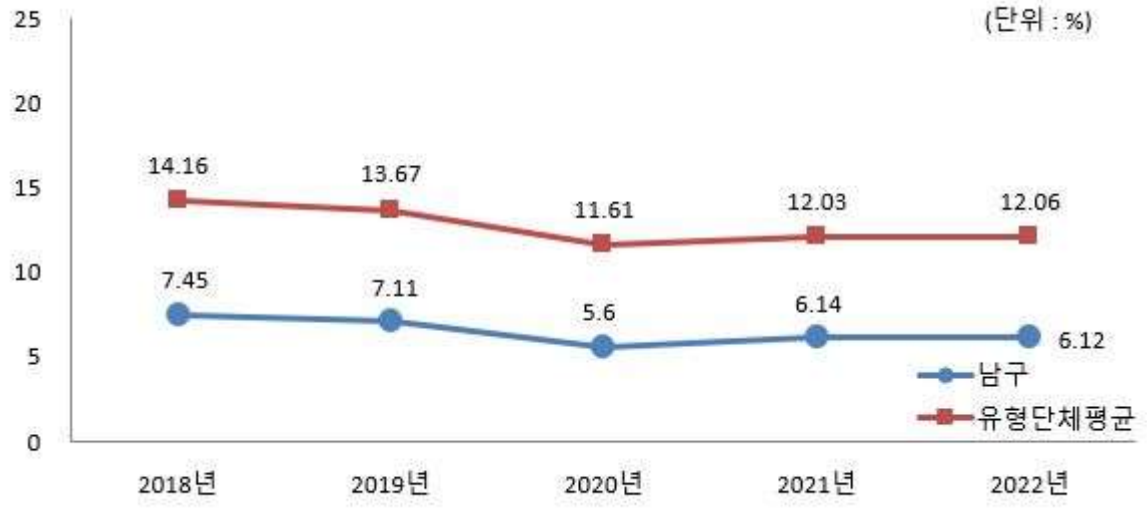

7-3. 지방보조사업 운용평가 결과

- 지방자치단체의 장은 매년 모든 지방보조사업에 대하여 사업완료 후 다음연도 7월말까지 사업계획, 사업관리, 사업성과 등 3개 분야로 구분하여 성과평가를 실시하고 특별한 사유가 없으면 그 평가결과를 예산편성에 반영하여야 합니다. 또한 지속적으로 이뤄지는 지방보조사업에 대해서는 3년마다 유지 필요성 평가를 실시하고, 그 결과에 따라 사업종료·지속추진 등 필요한 조치를 해야 합니다.

우리 남구의 지방보조사업 성과평가 결과는 다음과 같습니다.

(단위 : 백만원)

사업명	보조사업자	교부현황			평가결과	
		계	보조금	사업자 자부담	성과 평가	유지 필요성 평가
범국민적 통일의지 역량결집 및 평화공감 통일사업	민주평화통일자문회의 부산남구협의회	22	12	10	우수	
민주평화통일 자문회의 남구협의회 운영비 지원	민주평화통일자문회의 부산남구협의회	14	6	8	우수	
범죄피해자 지원사업	(사)부산동부범죄피해자 지원센터 광명	18	6	12	매우우수	
바르게살기운동남구협의회 사업지원(도덕성회복운동)	바르게살기운동 부산남구협의회	23	14	9	매우우수	
바르게살기운동남구협의회 운영비 지원	바르게살기운동 부산남구협의회	45	20	25	매우우수	
동 바르게살기운동 활성화 (동 위원회)	바르게살기운동 동 위원회	27	21	6	우수	
독서문화운동 활성화	새마을운동 남구지회	4	4	0	우수	

사업명	보조사업자	교부현황			평가결과	
		계	보조금	사업자 자부담	성과 평가	유지 필요성 평가
새마을 생활의식개혁 운동 지원	새마을운동 남구지회	7	5	2	매우우수	
새마을지역공동체 활성화	새마을운동 남구지회	14	10	4	우수	
새마을운동 남구지회 운영 지원	새마을운동 남구지회	36	36	0	우수	
새마을 환경가꾸기 (동 새마을지도자)	동 새마을지도자	21	16	5	우수	
새마을 행복나누기 (동 새마을부녀회)	동 새마을부녀회	22	17	5	우수	
호국의식 고취 전적지 탐방	한국자유총연맹 부산남구지회	6	5	1	보통	보통
호국안보 및 시민의식개혁 운동	한국자유총연맹 부산남구지회	8	7	1	우수	
자유총연맹 남구지회 운영 지원	한국자유총연맹 부산남구지회	14	7	7	우수	
자유민주주의 수호 주민계몽 (동 자유총연맹)	동 자유총연맹	10	8	2	보통	
민족통일과 번영을 위한 통일공감대 형성 및 의식개혁 운동	민족통일 부산남구협의회	6	5	1	보통	
범죄.학교폭력 예방 및 청소년 선도활동	부산남부재향경우회	5	2	3	매우우수	
마을지킴이 활동지원(방범 등)	(사)부산광역시 남구 청년연합회	13	10	3	우수	
교통정리 및 환경정화 지원	(사)해병대전우회 부산광역시 연합회 남구지회	10	5	5	보통	
지방문화예술회 활동 지원	(사)부산남구문화원	43	36	7	우수	
지방문화원 사업활동 지원	(사)부산남구문화원	137	57	80	우수	
지방문화원 운영비 지원	(사)부산남구문화원	191	118	73	우수	
남구 동제 보전 및 지원	관내 동제 주관 단체	4	3	1	보통	
남구체육회 사업 지원	부산광역시 남구체육회	24	18	6	우수	
생활체육지도자 처우개선	부산광역시 남구체육회	21	21	0	우수	
남구체육회 사무실 임대료 지원	부산광역시 남구체육회	22	22	0	보통	
남구체육회 회장 선거 지원	부산광역시 남구체육회	30	30	0	보통	
시 단위 체육대회 지원	부산광역시 남구체육회	7	7	0	우수	
전국 단위 체육대회 지원	부산광역시 남구체육회	2	2	0	보통	
부산시민체육대회 지원	부산광역시 남구체육회	21	21	0	우수	
오륙도사랑 걷기축제	부산광역시 남구체육회	45	40	5	보통	
남구청장배 생활체육 동호인 체육대회	부산광역시 남구체육회	34	24	10	우수	
청년 소셜 리빙랩 운영	(사)사회적기업연구원	38	37	1	우수	우수
선진교통문화운동 추진	(사)전국모범운전자연합 부산남부지회	6	5	1	우수	
부설주차장 무료 개방 지원사업	대연교회	20	16	4	우수	우수

사업명	보조사업자	교부현황			평가결과	
		계	보조금	사업자 자부담	성과 평가	유지 필요성 평가
환경정화활동 및 야생조수 보호활동	자연보호지도위원 남구협의회	5	4	1	우수	
남구 사회복지사 역량 강화사업	부산시 사회복지사협회 남구지회	3	2	1	우수	
사회복지시설 종사자 처우개선	관내 사회복지시설 종사자	74	74	0	우수	
지역사회보장협의체 사무국 운영 (종사자 인건비)	남구지역사회보장협의체	8	8	0	우수	
보훈단체 공익사업 지원	광복회 남구연합지회	11	11	0	보통	
보훈단체 공익사업 지원	상이군경회 남구지회	13	13	0	보통	
보훈단체 공익사업 지원	전몰군경유족회 남구지회	12	12	0	보통	
보훈단체 공익사업 지원	전몰군경미망인회 남구지회	12	12	0	보통	
보훈단체 공익사업 지원	무공수훈자회 남구지회	12	12	0	보통	
보훈단체 공익사업 지원	고엽제전우회 남구지회	12	12	0	우수	
보훈단체 공익사업 지원	특수임무유공자회 남구지회	5	5	0	보통	
보훈단체 공익사업 지원	6.25참전유공자회 남구지회	12	12	0	보통	
보훈단체 공익사업 지원	월남참전자회 남구지회	12	12	0	우수	
보훈단체 공익사업 지원	남·수영구재향군인회	12	12	0	보통	
청소년 육성 및 보호 사업	남구청소년지도협의회	2	1	1	우수	
평생학습 우수프로그램 지원사업(민간기관)	민간 평생교육기관 6개소	17	13	4	우수	
평생학습 우수동아리 지원사업	17개 평생학습 우수동아리	31	17	14	우수	
제과제빵 전문인력 양성 및 활성화 사업	남구장애인복지관	12	9	3	우수	
경로당 운영비 지원	관내 노인여가복지시설	175	175	0	보통	
경로당 추석절 위문품 지원 사업	관내 노인여가복지시설	9	9	0	보통	
노인(경로당회장) 전문교육비지원	대한노인회 부산남구지회	4	4	0	우수	우수
노인복지증진사업 및 노인 사회참여 활동지원	대한노인회 부산남구지회	59	16	43	매우우수	
노인의 날 기념행사	남구노인복지관	3	2	1	보통	
노인교실 운영	남구종합사회복지관 부설 노인대학 외 12개소	19	19	0	보통	
장애인 복지향상 및 자립지원 사업	(사)부산광역시 남구장애인협회	34	15	19	매우우수	
양성평등주간 행사 지원	남구 여성단체협의회	3	2	1	우수	
지역아동센터 운영지원 (특별 냉난방비)	남구 지역아동센터 17개소	5	5	0	우수	우수
지역아동센터 운영지원 (종사자 처우개선비)	남구 지역아동센터 17개소	23	23	0	우수	우수
어린이집 운영 지원(냉난방비)	관내 어린이집 116개소	97	97	0	우수	

사업명	보조사업자	교부현황			평가결과	
		계	보조금	사업자 자부담	성과 평가	유지 필요성 평가
어린이집 운영 지원(교통수당)	관내 어린이집 (직장어린이집 제외)	168	168	0	우수	
어린이집 소규모 환경개선비 지원사업	관내 어린이집 91개소	19	19	0	우수	
어린이집 통학버스 운행기록장치 설치비 지원	관내 어린이집 64개소	13	13	0	우수	
공동생활가정 종사자 처우개선비 지원	남구 공동생활가정 6개소	12	12	0	보통	
다문화가족 건강지원	남구 여성단체협의회	6	5	1	우수	
결혼이민여성 정착. 자립지원	남구 여성단체협의회	3	2	1	우수	
지역구민 안전을 위한 지역안전활동 지원	부산광역시 남부소방서 의용소방대	7	6	1	보통	
공동주택관리 지원사업	20세대 이상 공동주택 입주자대표회의	218	75	143	매우우수	매우우수
공동주택 전자투표 지원	의무관리대상 공동주택 입주자대표회의	5	5	0	우수	
소규모 공동주택관리 지원사업	20세대 미만 공동주택 입주자대표회의	64	30	34	매우우수	

▸ 평가등급 : 매우우수(90점 이상), 우수(89~80점), 보통(79~60점), 미흡(59~50점), 매우미흡(50점 미만)

7-4. 지방보조금으로 취득한 중요재산의 변동현황

- 지방보조사업자는 지방보조금으로 취득한 중요재산에 대해서는 장부를 갖추어 지방자치단체장이 정하는 바에 따라 현재액과 수량의 증감을 기록하고, 해당 지방보조사업 관련 서류를 첨부하여 반기별로 지방자치단체장에게 보고하여야 합니다.

  우리 남구의 지방보조금으로 취득한 중요재산의 변동현황은 **해당 없습니다**.

7-5. 지방보조금 교부결정 취소 등 중요 처분내용

- 지방보조사업자는 법령, 교부결정의 내용 또는 지방자치단체장의 처분에 따라 선량한 관리자의 주의로 성실히 지방보조사업을 수행하여야 하며, 해당 지방보조금의 다른 용도에 사용금지 등의 의무를 부담하게 되는데 이를 위반할 경우 지방자치단체에서 교부결정 취소 등의 처분을 하게 됩니다.

  우리 남구의 지방보조금 교부결정 취소 등 중요 처분내용은 **해당 없습니다**.

7-6. 행사·축제경비

▣ 다음은 우리 남구가 2022년 한 해 동안 시에서 주관하여 개최한 행사와 축제의 운영비, 실비보상금 등을 지출한 내역입니다.

(단위 : 백만원, %)

세출결산액 (A)	행사·축제경비 (B)	비율 (B/A)	비 고
591,654	901	0.15	

- 대상회계 : 일반회계, '21년 결산결과 과목별 총 지출액
- 대상과목 : 행사운영비 (201-03), 행사실비보상금 (301-09), 민간행사사업보조(307-04), 행사관련시설비 (401-04)

❖ 행사·축제경비 연도별 현황

(단위 : 백만원, %)

구 분	연도별				
	2018	2019	2020	2021	2022
세출결산액	370,012	433,698	587,722	577,577	591,654
행사·축제경비	817	984	242	384	901
비율	0.22	0.23	0.04	0.07	0.15

행사·축제경비 비율 유형 지방자치단체와 비교

☞ 2020~2021년의 경우, 코로나19의 확산 방지를 위해 행사 취소 및 축소 운영으로 전반적으로 행사·축제 경비가 급감하였습니다. 2022년은 코로나19 거리두기가 완화되었고 2030부산세계박람회 유치를 기원하기 위한 행사·축제가 증가하여 행사·축제경비 비율이 전년 대비 증가하였습니다.

8 공유재산 및 물품 / 지방 공공기관

8-1. 공유재산 및 물품

- 공유재산이란 **지방자치단체가 갖고 있는 토지, 건물 등의 재산**으로서, 다음은 우리 남구가 보유하고 있는 공유재산이 현재 어느 정도이며 2021년에 비해 어떻게 변화되었는지를 요약한 표입니다.

(단위 : 백만원)

구 분	'21년도 현재액		증 가		감 소		'22년도 현재액		비고
	수량	금액	수량	금액	수량	금액	수량	금액	
합 계	10,405	612,013	394	12,338	33	3,910	10,766	620,441	
토지	4,056	432,106	56	6,513	24	3,159	4,088	435,459	
건물	147	120,436	5	2,025	9	750	143	121,711	
입목죽	548	481	0	0	0	0	548	481	
공작물	5,524	58,364	332	3,730	0	0	5,856	62,094	
기계기구	0	0	0	0	0	0	0	0	
선박	0	0	0	0	0	0	0	0	
항공기	0	0	0	0	0	0	0	0	
무체재산	125	268	0	0	0	0	125	268	
유가증권	0	0	0	0	0	0	0	0	
용익물권	4	345	1	70	0	0	5	415	
회원권	1	13	0	0	0	0	1	13	
건설중인자산	0	0	0	0	0	0	0	0	

▸ '22년 결산결과 공유재산 증감 및 현재액보고서의 종류별 현황

다음은 우리 구가 보유하고 있는 물품이 현재 어느 정도이며 전년도에 비해 어떻게 변화되었는지를 요약한 표입니다.

(단위 : 개, 백만원)

구 분	'21년도 현재액		증 가		감 소		'22년도 현재액		비고
	수량	금액	수량	금액	수량	금액	수량	금액	
계	750	5,761	111	662	45	191	816	6,233	
구 매	671	5,022	68	337	18	49	721	5,310	
관리전환	145	739	41	302	0	0	186	1,041	
양 여	△1	0	0	0	0	0	△1	0	
기 타	△65	0	2	24	27	141	△90	△118	

▸ '22년 결산결과 물품 증감 및 현재액보고서의 증감사유별 내역

❖ 연도별 공유재산 및 물품의 현황

(단위 : 백만원)

구 분	2018	2019	2020	2021	2022
공유재산	537,627	598,359	610,136	612,013	620,441
물 품	6,001	6,192	620	6,108	6,233

공유재산 및 물품의 연도별 변화

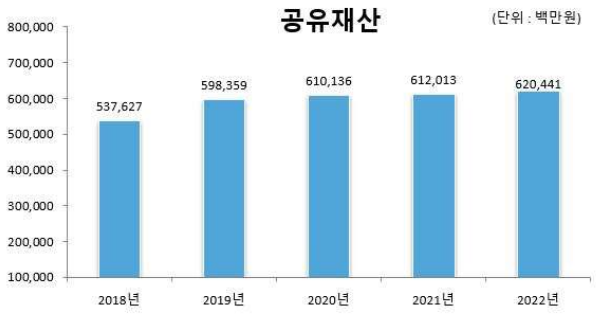

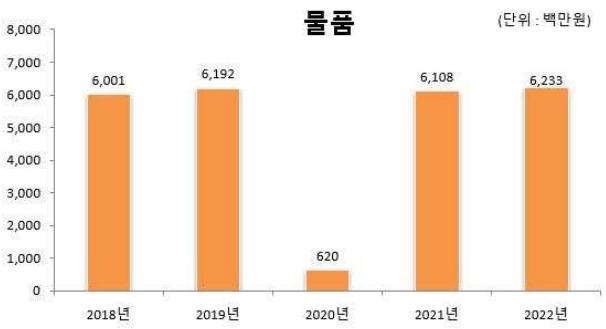

8-2. 출자·출연금 집행현황

출자금이란 **공사·공단 등에 투자하여 지분을 보유하고 있는 재원**을 말하고, **출연금**이란 법령 또는 조례에 의해 **공공법인에 지원하는 경비로서** 반대급부 없이 행하여지는 재정지원을 말합니다. 다음은 우리 남구의 2022년도 출자·출연금 집행현황입니다.

(단위 : 백만원, %)

구 분	세출결산액 (A)	출 자 금		출 연 금		비 고
		금액 (B)	비율(B/A)	금액 (C)	비율(C/A)	
합 계	608,081	500	0.08	9	0	
일 반 회 계	591,654	500	0.08	9	0	
특 별 회 계	8,877	0	0	0	0	
기 금	7,551	0	0	0	0	

▸ '22회계연도 결산결과 출자금(502), 출연금(306) 집행총액

❖ 연도별 증감현황

(단위 : 백만원, %)

구 분	2018	2019	2020	2021	2022
세출결산액 (A)	385,874	452,832	606,471	593,489	608,081
출자금 (B)	0	0	0	0	500
출자금 총액 (C)	0	0	0	0	500
출자금 비율 (B/A)	0	0	0	0	0.08
출연금 (D)	7	8	9	9	9
출연금 비율 (D/A)	0	0	0	0	0

‣ 출자금 총액(C)은 매연도말 지자체 보유 출자금 (누계)총액(결산서 참조)

출자·출연금 집행현황

☞ 2022년 9월 부산광역시 남구시설관리공단 설립시 출자금(설립자본금) 5억원으로 전년 대비 출자금 비율이 증가하였습니다.

❖ 2022회계연도 출자·출연금 세부내역

(단위 : 백만원)

구 분		기관·단체명	금액	근거 (법·조례명 등)	내용
출자금	소계		500,000		
	일반회계	남구시설관리공단	500,000	부산광역시 남구 시설관리공단 설립 및 운영에 관한 조례 제4조	남구 시설관리공단 설립 자본금 납입
출연금	소계		8,782		
	일반회계	한국지방세연구원	8,782	지방세기본법 제152조 및 같은법 시행령 제94조	한국지방세연구원 출연금 지급

8-3. 출자 · 출연기관 현황

지방 출자·출연기관이란 **지방자치단체가 출자(지분율 10% 이상) 또는 출연하여 설립한 기관**으로 「지방출자출연법」에 따라 지정·고시된 기관을 말합니다.

우리 남구 출자·출연기관 현황은 다음과 같습니다.

(금액: 명, 백만원)

구 분		임직원수	출자·출연금	자산	부채
총 계		0	0	2,556	0
출연기관	소계	0	0	2,556	0
	남구장학회	0	0	2,556	0

‣ 출자금 : 지방자치단체 출자금 총액
‣ 출연금 : ‘22년도 지방자치단체 출연금

● **출자기관이란?**
- 지역주민의 소득을 증대시키고 지역경제를 발전시키며 지역개발을 활성화하고 촉진하는데 이바지할 수 있는 사업추진을 위하여 지방자치단체가 출자하여 설립한 주식회사

● **출연기관이란?**
- 문화, 예술, 장학(奬學), 체육, 의료 등의 분야에서 주민의 복리 증진에 이바지할 수 있는 사업추진을 위하여 지방자치단체가 출연하여 설립한 재단법인

8-4. 지방공기업 현황

지방공기업이란 **주택, 도시철도, 상수도, 하수도 등과 같은 사업을 효과적으로 추진할 목적으로 자치단체가 직접 설치하여 경영하거나(직영기업) 공사, 공단의 형태로 법인을 만들어 운영하는 공기업**을 말합니다.

우리 남구에 설립·운영 중에 있는 공기업의 현황은 다음과 같습니다.

(단위: 명, 백만원)

구분		임·직원수	총자산	총부채	총수익	총비용	당기순이익	경영평가 등급(가~마)
공단	남구시설 관리공단	16	2,261	1,761	1,785	1,785	0	-

지방공기업 최근 5년 당기순이익

(단위 : 백만원)

구분		2018	2019	2020	2021	2022
공단	남구시설 관리공단	-	-	-	-	0

9 재정성과 / 평가

9-1. 성과보고서

▣ 성과보고서란 **자치단체가 부서별로 성과목표·지표를 사전에 설정하고, 목표치 달성여부 등의 성과정보를 제공하는 보고서**입니다.

- 남구는 본 회계연도의 '변화하는 남구, 세계가 찾는 도시'라는 비전을 달성하기 위해 '성과보고서'에 '비전-전략목표(9개)-정책사업목표(75개)-단위사업(160개)'로 구성된 성과관리체계를 구축하여 운영하고 있습니다.

- 또한, 성과목표의 성과 달성 여부를 측정하기 위하여 총 75개의 정책사업목표와 160개의 성과지표를 설정하고, 성과지표마다 달성하고자 하는 목표치를 설정하였습니다.

❖ 남구 **성과지표 달성현황**

(단위 : 개, 백만원)

실국명	성과목표						결산액		
	전략 목표수	정책사업목표		성과 달성도			결산액	전년도 결산액	비교 증감
		개수	지표수	초과달성	달성	미달성			
계	9	75	160	10	129	21	600,531	571,955	28,575
기획감사실	1	3	5	0	5	0	1,952	0	1,952
미래성장담당관	1	5	5	0	3	2	7,657	0	7,657
행정자치국	1	22	52	4	35	13	91,984	83,718	8,267
일자리환경국	1	14	32	1	30	1	53,176	55,306	△2,130
복지교육국	1	15	27	1	23	3	389,389	382,936	6,452
안전도시국	1	12	23	0	22	1	29,214	28,424	790
보건소	1	2	6	2	3	1	21,524	15,829	5,695
도서관	1	1	6	2	4	0	1,229	1,257	△28
동행정복지센터	0	0	0	0	0	0	3,238	3,308	△71
의회사무국	1	1	4	0	4	0	1,168	1,177	△10

▸ 결산액은 성과평가의 대상이 되지 않는 사업에 대한 결산액도 포함한 총계

▸ ◎ : 초과달성(130% 이상), ○ : 달성(100~130% 미만), × : 미달성(100% 미만)

9-2. 복식부기 재무제표

본 표는 복식부기 **재무제표 상의 자산 및 부채, 비용과 수익에 대한 요약정보** 입니다. 자세한 내용은 '복식부기 재무제표'에서 확인할 수 있습니다.

(단위: 백만원, %)

구 분	2021년	2022년	증 감	유형 지자체 평균
자산 총계	1,044,835	1,091,980	47,145	0
부채 총계	21,553	20,643	-910	0
비용 총계	562,707	573,046	10,339	0
수익 총계	619,538	620,432	894	0

‣ 보다 자세한 내용은 다음의 링크를 찾아보세요 ※ **재무제표(별지3)**

열린행정정보공개 > 재정현황 > 결산서 (목록) > 부산 남구청 (bsnamgu.go.kr)
https://www.bsnamgu.go.kr/board/list.namgu?boardId=BBS_0000126&menuCd=DOM_000000105003010000&contentsSid=1218

복식부기 재무제표 항목

- 재무제표
- 재무제표에 대한 주석
- 필수 보충정보
- 부속 명세서

9-3. 기금 성과분석결과

- 기금성과분석이란 기금운용의 투명성·효율성을 제고하기 위해 매년 전체 기금을 분석하여 그 결과를 주민과 지방의회에 공개하는 제도로서, 다음 표는 우리 남구의 기금이 얼마나 계획적이고 효율적으로 운영되고 있는지를 비교한 것입니다.

구 분		우리 자치 단체	유형 지방자치단체 평균	배점	지표의 의미
합 계				100	
기금의 적극적 활용 (40)	사업비 편성 비율			15	기금운용계획서상의 해당연도 지출액 대비 사업비 편성 비율
	사업비 집행률			15	사업비 계획 대비 지출액 비율
	통합재정안정화기금 설치·운용 실적			10	통합재정안정화기금 설치 및 운용
기금운용 건전성 (40)	미회수채권 비율			15	해당연도까지 기한이 도래된 채권액 중 미회수채권 총액의 비율
	기금운용심의위원회 운영 적정성			15	기금별 심의위원회 설치 및 운영 실적
	타회계 의존율			10	기금 수입결산 총액 대비 타회계(일반·기타특별) 전입금의 비율
기금 정비 (20)	재정수입 대비 기금 조성액 비율			10	일반회계 통합재정 수입 총액 대비 기금 총액 비율
	기금 수 현황			10	자치단체별 기금 수를 파악하여 자치단체의 기금 정비 노력을 평가
기타	전년도 개선 권고사항 조치계획			1	전년도 미흡 부분에 대한 개선 권고사항 개선 유도
	경상적 경비 비율			△2	기금 총 지출액 중 경상적 경비의 비율
	성인지기금운용계획·결산서 제출			1	성인지 기금운용계획·결산서 작성 여부

▸ 2022회계연도 기금운용에 대한 성과분석 결과이며, 결과 확정 후 별도 공시('23.12. 예정)

9-4. 재정분석 결과

분 야 (분석지표)		해당자치단체	전국평균	유형 지자체 평균
Ⅰ. 재정건전성	1. 통합재정수지비율			
	2. 관리채무비율			
	3. 통합유동부채비율			
	4. 공기업부채비율			
Ⅱ. 재정효율성	5-1. 지방세수입비율			
	(지방세수입증감률)			
	5-2. 세외수입비율			
	(세외수입증감률)			
	6. 지방세징수율			
	(지방세징수율제고율)			
	7-1. 지방세체납액관리비율			
	(지방세체납액증감률)			
	7-2. 세외수입체납액관리비율			
	(세외수입체납액증감률)			
	8. 지방보조금비율			
	(지방보조금증감률)			
	9. 출자·출연·전출금비율			
	(출자·출연·전출금증감률)			
	10. 자체경비비율			
	(자체경비증감률)			
Ⅲ. 재정계획성	11. 중기재정계획반영비율			
	12. 세수오차비율			
	13. 이·불용액비율			

‣ **2022회계연도 재정운영에 대한 재정분석 결과이며, 결과 확정 후 별도 공시('23.12. 예정)**

❖ 참고 : 분석지표별 산정공식

지 표 명	산 식	속성	지표값 설명
1. 통합재정수지비율	(세입 - 지출 및 순융자) / 통합재정규모 × 100	↑	비율이 높을수록 재정운영의 건전성이 우수함
2. 관리채무비율	지방채무잔액(BTL 지급액 포함)/세입결산액 × 100	↓	비율이 낮을수록 재무구조가 건전함
3. 통합유동부채비율	유동부채 / 유동자산 × 100	↓	비율이 낮을수록 재정건성이 우수함
4. 공기업부채비율	부채총액/자기자본 × 100	↓	비율이 낮을수록 재무구조가 건전함
5. 자체수입비율(증감률)	3년평균 자체수입 징수액 / 세입결산액 × 100	↑	비율이 높을수록 자체수입 확충을 위한 자구노력이 높음
6. 지방세징수율(제고율)	지방세실제수납액 / 지방세징수결정액 × 100	↑	비율이 높을수록 징수노력이 높음
7. 체납액관리비율(증감률)	체납누계액 / 세입결산액 × 100	↓	비율이 낮을수록 체납 지방세관리 및 축소노력이 높음
8. 지방보조금비율(증감률)	지방보조금결산액 / 세출결산액 × 100	↓	비율이 낮을수록 재정운영의 탄력성과 유연성이 높음
9. 출자.출연.전출금비율(증감률)	출자.출연.전출금결산액 / 세출결산액 × 100	↓	비율이 낮을수록 재정부담이 낮음
10. 자체경비비율(증감률)	자체경비결산액 / 자체수입 결산액 × 100 ※ 자체경비 : 일반운영비, 여비, 재료비, 의회경비, 업무추진비 포함	↓	비율이 낮을수록 자체경비 절감노력이 높음
11. 중기재정계획반영비율	당초예산기준 정책사업비 / 중기지방재정계획상의 정책사업비 × 100	100% 지향	100%에 근접할수록 예산편성의 계획성이 높음
12. 세수오차비율	{(당초예산액 / 세입결산액) X 50 + (최종예산액 / 세입결산액) X 50	100% 지향	100%에 근접할수록 세입예산의 계획성이 높음
13. 이·불용액비율	이불용액 / 예산현액 × 100 ※ 이불용액 = 이월액(사고이월비) + 불용액	↓	비율이 낮을수록 예산집행의 효율성이 높음

9-5. 재정건전화계획 및 이행현황

- 지방재정법 제55조제3항에 따라 재정진단 결과를 토대로 행정안전부로부터 재정건전화계획의 수립 및 이행을 권고 받은 자치단체에 한하여 작성합니다.

☞ 우리 구는 행정안전부로부터 재정건전화계획 수립 및 이행을 권고받은 **사항이 없습니다.**

9-6. 성인지 결산현황

- 성인지 결산은 성인지 **예산이 여성과 남성의 예산 수혜에 어떤 영향을 미쳤으며, 성차별 개선에 어떤 역할을 하였는지를 평가·점검하여 그 결과를 다음연도 예산편성에 반영**하는 제도입니다.

  일례로 여성 취업지원 사업의 경우, 예산 집행결과를 양성평등 관점에서 성평등 효과를 분석하여 불평등하다고 할 때, 그 결과를 다음연도 예산편성에 반영하는 방법입니다.

- 성인지 결산은 2012년부터 시범 운영, 2013년부터 본격 운영하고 있으며, 아래의 표에서는 우리 남구의 2022년 성인지결산 대상사업의 집행실적 및 성평등 효과 등을 확인할 수 있습니다.

(단위: 백만원)

구 분	예산현액	집행액	집행률(%)
총 계	**25,034**	**23,784**	**95.01**
양성평등정책추진사업	3,026	3,020	99.81
성별영향분석평가사업	20,293	20,033	98.72
자치단체 특화사업	1,716	731	42.61

▸ 2022년 성인지결산 기준

▸ 보다 자세한 내용은 다음의 링크를 참조하세요

열린행정정보공개 > 재정현황 > 지방재정공시 > 부산 남구청 (bsnamgu.go.kr)
https://www.bsnamgu.go.kr/index.namgu?menuCd=DOM_000000105003002000

9-7. 행사 · 축제 원가회계 정보

▢ 행사·축제 원가회계정보란 **행사·축제 성격의 사업을 추진하기 위해 직·간접적으로 투입한 모든 재원의 정보**를 의미합니다.

작년 남구에서 추진한 행사·축제 현황은 다음과 같습니다.

❖ 총괄현황

(단위 : 건, 천원)

연도별	전체 행사·축제 현황		집행액 1천만원 이상 행사·축제 현황			집행액 1천만원 미만 행사·축제 현황		
	건수	집행액	건수	집행액	순원가	건수	집행액	순원가
2022년(A)	9	451,107	6	443,563	443,563	3	7,554	7,902
2021년(B)	6	205,469	4	199,634	178,508	2	5,835	5,835
증감(A-B)	3	245,638	2	243,929	265,055	1	1,719	2,067

▸ 집행액 구분 기준 : 광역 5천만원, 기초 1천만원

※ 8-7. 행사축제 원가회계정보 공시내용 작성은 행사축제원가회계정보 담당자가 e호조에서 내려진 자료를 아래 작성서식에 맞추어 작성하고 이를 공시담당자가 8월말까지 공시

※ 행사·축제별 상세 원가회계정보는 별도 게시물 형태로 게시(HWP 등) 또는 화면에서 바로 볼 수 있도록 표현(가이드 참조), 게시물 형태인 경우 바로가기 주소 기재

※ 원가정보공개 제외대상(전수조사대상에서도 제외)

① 주민대상 교육(예시 : 아카데미, 교육, 캠페인, 설명회, 워크숍 등)

② 업무(구성원)에 기인한 행사(예시 : 정례조례, 공무원 워크숍 등)

③ 각종 기념행사

- 국경일 : 5개(국경일에 관한 법률) * 3.1절, 제헌절, 광복절, 개천절, 한글날*

- 법정기념일 : 70개(각종 기념일에 관한 규정 47개, 개별법률 23개)*

- 시·도 및 시·군·구민의 날 행사

- 명절 : 설날, 대보름날, 단오, 추석, 동짓날 등

- 종교행사 : 석가탄신일, 성탄절 등 행사

④ 대규모 국제행사 :「국제행사의 유치·개최 등에 관한 규정」제3조제4호에 따른 국제행사(총사업비가 500억원 이상이고, 국가의 재정지원 규모가 300억원 이상)

❖ 2022년에 개최한 모든 행사·축제 현황(별지 작성 가능)

(단위 : 건, 천원)

연번	유형구분 *	행사·축제명	개최기간	주요내용	원가정보			소관부서	전화번호
					총원가 ⓐ	사업수익 ⓑ	순원가 ⓒ=ⓐ-ⓑ		
총 계								-	
1	⑥	평화공원 국화전시회	2022.10.14.~ 2022.11.06.	국화작품, 조형물, 초화 전시	100,000	0	100,000	공원 녹지과	607-4544
2	③	독서의 달 행사	2022.09.01.~ 2022.09.30.	가족인형극 공연, 어린이 마술 공연	2,593	0	2,593	도서관	607-6562
3	③	작가초청강연회	2022.06.16.~ 2022.06.16.	작가특강, 오프닝 공연, 공감토크	3,600	0	3,600	도서관	607-6572
4	③	UN평화축제	2022.10.15.~ 2022.10.16.	무대, 체험부스, 전시부스, 부대행사	242,000	0	242,000	문화미디어과	607-4064
5	③	문화가 있는 날	2022.07.08.~ 2022.10.28.	찾아가는 문화공연	38,670	0	38,670	문화미디어과	607-4065
6	④	정월대보름 「천사들의소원등」 행사	2022.02.15.~ 2022.02.20.	대형 보름달 풍선 및 소원등 전시	18,937	0	18,937	문화미디어과	607-4064
7	①	남구 일자리 박람회	2022.11.10.~ 2022.11.10.	채용관, 부대행사, 취업지원홍보관	14,300	0	14,300	일자리경제과	607-4294
8	③	부산광역시 남구 평생학습박람회	2022.10.15.~ 2022.10.16.	각 기관(대학)별 체험부스 및 작품, 기관 홍보물 전시, 동아리 공연 등	29,656	0	29,656	평생교육과	607-4512
9	③	청소년 끼 경연대회	2022.10.16.~ 2022.10.16.	청소년 끼 경연, 모범청소년 및 청소년 육성 유공자 표창	1,709	0	1,709	평생교육과	607-4835

▸ 행사·축제 유형구분 : ① 사회적 약자배려 ② 지역특산물·전통시장 활성화 ③ 주민화합과 건강한 지역사회 ④ 전통문화 계승·보존·홍보 ⑤ 국제 우호 친선 협력 ⑥ 기타

2022회계연도 행사·축제별 원가회계정보(별지5)

행사·축제 원가회계정보 연도별 비교표(별지6)

9-8. 청사신축 원가회계 정보

- 청사 신축비용 원가정보란 지방자치단체가 사무 등의 처리를 위해 사용하는 청사 신축에 투입되는 비용에 대하여 기본계획 수립부터 준공 때까지의 단계별로 공개하여, 지역주민의 자율적 통제를 통하여 과대·호화청사를 방지하고 지방재정 건전성을 확보하기 위한 정보입니다. 2022년 남구에서 준공된 **청사 현황은 없습니다.**

9-9. 수의계약 현황

- 우리 남구의 1,000만원 이상 수의계약 현황은 다음과 같습니다.

(단위 : 건, 백만원)

1,000만원 이상 총계약 실적(A)		1,000만원 이상 수의계약 실적(B)		비 율(B/A)		비 고
건수	금액	건수	금액	건수	금액	
833	62,606	780	34,108	93.64%	54.48%	

‣ 대상회계 : 일반회계, 기타특별회계 ※ 작성대상 : 1,000만원 이상 (수의)계약 건(G2B포함)

❖ 연도별 수의계약 현황

(단위 : 백만원)

구 분		연도별				
		2018	2019	2020	2021	2022
수의계약 실 적	건수	537	593	670	697	780
	금액	26,767	19,583	47,919	38,536	34,108

※ G2B를 포함한 실적입니다.

연도별 수의계약 현황

9-10. 자치단체 공공시설물 운영 현황

- 자치단체 공공시설물 운영 현황이란 각 자치단체가 관리·운영하는 시설물의 규모, 시설물 운영에 필요한 관리인력과 비용, 시설물 이용자수, 순수익 등을 통해 해당 공공시설물이 얼마나 내실 있게 운영되고 있는지를 나타내는 지표입니다.

- 우리 남구는 **건립비용 200억원 이상인 자치단체 공공시설물 현황이 없습니다.**

9-11. 예산낭비신고 접수 · 처리 현황

- 자치단체 예산낭비신고센터에 국민신문고, 자치단체 홈페이지, 서면 등을 통해 신고된 예산낭비신고에 대한 접수·처리 현황입니다.

❖ 접수.처리기간('22.1.1. ~ 12.31.)

(단위 : 건, 천원)

총 접수 건수				접수내역				조치결과 (타당한 신고)			예산절감 (낭비)액
계	국민 신문고	홈페 이지	서면 등	계	타당한 신고	타당성 없는 신고	무관한 신고	계	조치 완료	진행 중	
2	2			2		1	1	0			0

▸ 예산낭비신고센터 운영관련 신고 포상금(예산성과금) 지급현황 : 없음

9-12. 조정교부금 교부 실적

- 조정교부금이란 시·도가 관할 시·군·구간의 재정력 격차를 조정하기 위해 시·도세 일부를 재원으로 일정한 산정방식을 적용하여 교부하는 금액을 말합니다.

- 우리 남구는 기초자치단체이므로 해당사항 없습니다.

9-13. 지방재정 신속집행 실적

- 신속집행이란 **내수경기 진작 및 지역경제 활성화를 기하고 공공자금의 선순환을 도모하며 예산의 이월 및 불용을 최소화하기 위하여 지방자치단체별 연간 예산을 앞당겨 집행**하는 것을 말합니다.

2022년도 6월말까지의 지방자치단체 신속집행 목표율은 신속집행 대상액 대비 60.5%입니다.

※ 특·광역 64.7%, 기초(세종, 제주 포함) 55.7%, 공기업 56.5%

(단위 : 억원, %)

신속집행 대상액(A)	집행액(B)	대상액 대비 집행률 (C=B/A*100)
179,900	107,652	59.84

※ 신속집행 대상은 일반회계, 특별회계, 기금, 지방공기업이 포함

9-14. 감사결과

- 우리 남구가 감사원, 행정안전부 등 중앙부처, 상급 자치단체(시·도) 등으로 부터 받은 재정분야 감사결과는 **해당사항 없습니다.**

10 주요 투자사업 추진현황

10-1. 투자심사 대상사업

우리 남구에서 '22년에 추진한 투자심사 대상사업 현황은 다음과 같습니다.

(단위 : 백만원, %)

사업명	총사업비	집행액		향후 소요액		사업완료 예정연도	투자 심사연도	현재까지 진척률 (%)
		기투자	2022년 집행사업비	2023년	2024년 이후			
남구청 별관 건립	9,401	3,940	2,204	3,257	-	2023	2019	50
우암동 복합청사 건립	9,775	4,066	2,216	3,493	-	2023	2019	70
용호2동 복합청사 건립	9,157	196	8	3,344	5,609	2024	2020	20
용당동 복합청사 건립	11,850	3,680	869	3,760	3,541	2024	2020	20
생활 밀착형 국민체육센터 건립	19,404	2,284	4,588	12,532	-	2023	2019	42
우암동 공공도서관	10,232	5,492	4,121	619	619	2024	2019	37
인생후반전 지원센터 건립	4,121	-	3,400	721	-	2024	2020	90
이기대연합시장 주차환경개선사업	2,142	1,642	141	359	0	2023	2021	100
지게골어린이공원 보상사업	2,045	700	365	980	-	2024	2019	70
이기대연합시장 공영주차장 건설	2,600	1361	173	-	-	2022	2020	100
UN평화문화거리 보행환경개선사업 (2차)	3,000	687	818	1,495	-	2023	2019	50
못골시장일원 보행환경개선사업	2,000	47	-	1,953	-	2024	2020	20
대연3동 새부산유치원 일원 도로개설	2,600	2,434	166	-	-	2022	2020	100

사업명	총사업비	집행액		향후 소요액		사업완료 예정연도	투자 심사연도	현재까지 진척률 (%)
		기투자	2022년 집행사업비	2023년	2024년 이후			
부산항 연계수송도로개설	34,300	33,800	500	-	-	2023	2001	100
문현지하보도 엘리베이터 설치	1,900	265	1635	-	-	2023	2020	100
문현여중일원도로개설(2단계)	6,750	5	5,550	1,200	-	2024	2021	-
감만2동 제3공영주차장 조성사업	3,100	-	534	2566	-	2024.6.	2022.3.	20
문현4동 복합청사 건립	7,457	1,033	-	263	6,161	2025	2022	5
스마트 그린 남구 자원순환 프로젝트	19,875	3,861	-	13	16,001	2026	2022	1
대연5동 제1공영주차장 조성사업	2,000	-	-	2,000	-	2024.6.	2022.8.	30
우암도서관 진입도로 개설 (재심사)	5,520	600		870	4,050	2025	2022	20
동항로 한성빌라 주변 도로개설	3,000	-				2025	2022	10
우암로 200번길 일원 도로개설 (소로2-21호선)	3,000	-				2026	2022	-

‣ 대상사업 : 투자심사(중앙의뢰, 시도의뢰, 자체 포함)를 통과(적정, 조건부)하여 2022년에 추진한 사업

※ 총사업비는 투자심사 이후 변경이 있는 경우 '22년말 기준으로 작성

10-1-1. 개별 투자심사 사업의 추진현황

▢ 개별 투자심사 사업 추진현황 (별지7)

10-2. 지방채 발행사업

- 우리 남구에서 '22년에 추진한 **지방채 발행사업은 없습니다.**

10-3. 민간투자사업

- 우리 남구에서 '22년에 추진한 **민간투자사업은 없습니다.**