

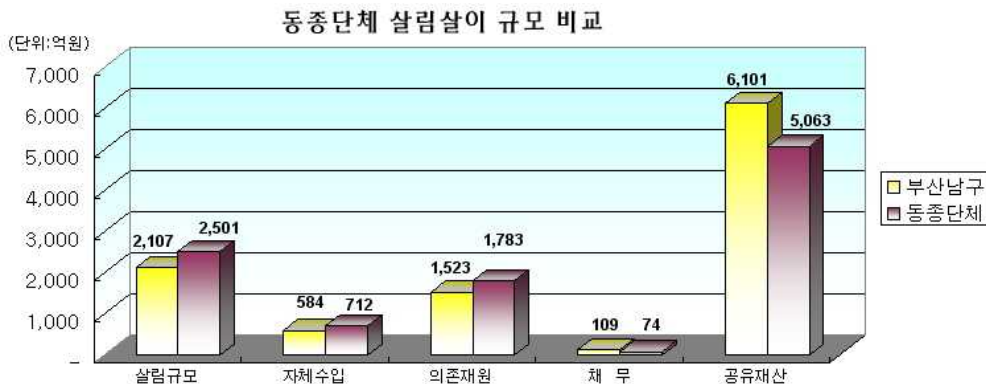
# 재정공시 일반

# 2011년 부산광역시 남구 재정공시

부산광역시 남구 재정공시 제 1 호(2011.8. )

부산광역시 남구청장(인)

- 우리 구의 2010년도 살림규모는 2,107억원으로 일반회계 2,024억원(96.1%), 특별회계 83억원(3.9%)이며 전년(2,207억원) 대비 100억원이 감소하였습니다.
- 자체수입(지방세 및 세외수입)은 총 살림규모의 27.7%인 584억원이며, 이중 지방세는 166억원으로 구민 1인당 지방세 부담액은 56천원입니다.
- 의존재원(지방교부세, 조정교부금, 재정보전금, 보조금)은 총 살림규모의 72.3%인 1,523억원이며, 지방교부세 74억원 조정교부금 및 재정보전금 342억원, 보조금 1,107억원입니다.
- 남구청사 건립 및 주거환경개선사업 등을 위해 발행한 우리 구의 채무는 109억원으로 구민 1인당 채무액은 37천원입니다.
- 우리 구와 재정규모가 비슷한 동종단체와의 살림살이를 비교하여 보면 다음과 같습니다.



※ 전국평균(동종단체)자료는 결산확정 자료임.

□ 우리 구의 2010년 살림규모는 동종단체 평균(2,501억원)보다 394억원이 적습니다.

○ 지방세와 세외수입을 합한 자체수입은 동종단체 평균(712억원)보다 128억원 적으며, 의존재원은 동종단체 평균(1,783억원)보다 260억원이 적습니다.

○ 채무액은 동종단체 평균(74억원)보다 35억원이 많으며, 구민의 1인당 채무액은 동종단체 평균(24천원)보다 13천원이 많습니다.

○ 공유재산은 동종단체 평균(5,063억원)과 비교하여 1,038억원이 많습니다.

□ 우리 구의 2010년 일반회계 최종예산관련 재정지표를 살펴보면,

○ 전체 세입중 지방세와 세외수입이 차지하는 자체수입의 비율인 『재정자립도』는 18.8%(전국평균 52.5%)이며,

▶ 자체수입 = 지방세 + 세외수입

▶ 재정자립도 = 자체수입 / 예산규모 × 100

○ 자체수입에 자주재원을 더하여 계산한 비율인 『재정자주도』는 41.9%(전국평균 76.1%)입니다.

▶ 자주재원 = 지방교부세 + 조정교부금 + 재정보전금

▶ 재정자주도 = (자체수입 + 자주재원) / 예산규모 × 100

□ 이러한 전반적인 상황으로 볼 때 우리 구의 재정은 전국 자치구 평균대비 매우 열악한 것으로 판단되므로 세수증대를 위한 자구노력과 정부재원확보에 최선을 다해 나가겠습니다.

# 공통공시총괄

# 1 공통공시 총괄

## 《총량적 재정운영 결과》

(단위 : 백만원)

재정운영결과		10년도 (A)	09년도 (B)	증 감 (A-B)	증감률 (A/B-1)	전국 평균	자치단체 평균	동종단체 평균
① 세입·세출 결산	세입	210,698	220,785	△10,088	△4.6%	878,516	303,610	250,053
	세출	195,481	196,519	△1,037	△0.5%	764,346	262,181	224,046
② 지방채무(원금기준)		10,875	11,907	△1,032	△8.7%	134,421	4,491	7,359
③ 채권 현재액(원금기준)		3,130	3,073	57	1.9%	79,028	8,415	3,424
④ 기금운용 현황		2,105	1,964	141	7.2%	39,131	16,316	5,533
⑤ 공유재산 증감 및 현재액	공유재산	610,097	583,216	26,881	4.6%	2,450,443	1,041,853	506,311
	물 품	3,496	2,115	1,381	65.3%	7,876	4,174	3,360
⑥ 복식부기 재무보고서	자산총계	680,341	680,200	141	0%	3,890,885	1,308,356	729,210
	부채총계	21,762	22,432	△670	△3%	171,123	24,573	21,300
	수익총계	184,088	193,651	△9,564	△4.9%	687,667	245,175	211,148
	비용총계	183,840	180,338	3,502	1.9%	596,187	240,872	204,678
⑦ 통합재정수지(예산편기준)		1,104	-3,430	4,534	△132.2%	-8,901	-1,015	-386

- ▶ 전국, 자치단체, 동종단체 평균은 2010년도 금액을 기준
- ▶ 동종단체 평균은 시·군·구 자치단체를 유형별 4개 그룹으로 분류하여 산정한 평균임.

## 《재정운영에 관한 중요사항》

(단위 : 백만원)

재정운영결과		10년도 (A)	09년도 (B)	증 감 (A-B)	증감률 (A/B-1)	전국 평균	자치단체 평균	동종단체 평균
① 재정분석·진단결과		항목별 공시내용 참조						
② 감사원 등 감사결과		항목별 공시내용 참조						
③ 주 민 주 요 관 심 항 목	③-1 공무원 인건비 집행현황	38,995	39,932	△937	△2.3%	66,996	53,902	40,408
	③-2 업무추진비 집행현황	389	453	△64	△14.1%	673	691	364
	③-3 지방의회 경비 집행현황	147	161	△14	△8.7%	177	162	135
	③-4 행사추세경비 집행현황	66	61	5	8.2%	3,722	1,159	639
	③-5 민간단체 보조금 집행현황	29,320	25,395	3,925	15.5%	29,485	23,977	30,941
	③-6 기관운영 기본경비 집행현황	2,421	2,484	△63	△2.5%	4,191	3,955	2,152
	③-7 포상금 집행현황	1,223	1,034	189	18.3%	2,266	2,012	1,122
	③-8 1,000만원 이상 수의계약 실적	3,846	4,682	△836	△17.9%	11,484	3,98	2,449
	③-9 연말지출 비율	4,760	8,994	△4,234	△47.1%	12,700	7,953	3,969
	③-10 지방세 지출예산현황	12,169	11,980	189	1.6%	54,571	26,611	11,409
	③-11 맞춤형복지비 운영현황	1,097	847	250	29.5%	1,534	1,640	938
	③-12 중기지방재정계획	항목별 공시내용 참조						

- ▶ 전국, 자치단체, 동종단체 평균은 2010년도 금액을 기준
- ▶ 금액은 백만원 단위에서 반올림하여 기입

# 총량적 재정운영 결과

## ② 총량적 재정운영 결과

### ① 세입·세출예산의 집행상황

#### 가. 세입결산(10년도)

(단위 : 백만원)

회계별	구 분	예산현액	징 수 결정액 (A)	실 제 수납액 (B)	B/A	미 수 납 액		
						계 (A-B)	불 납 결손액	미수납 이월액
합 계		210,901	243,521	210,697	86.5%	32,822	3,313	29,508
일 반 회 계	소 계	202,948	226,239	202,363	89.4%	23,877	2,889	20,987
	지 방 세	16,284	18,244	16,610	91%	1,634	736	898
	세 외 수 입	35,013	58,055	35,813	61.7%	22,243	2,153	20,089
	지 방 교 부 세	8,853	7,390	7,390	100%	0	0	0
	조정교부금 및 재정보전금	34,307	34,177	34,177	100%	0	0	0
	보 조 금	108,491	108,373	108,373	100%	0	0	0
	지 방 채 및 예치금회수	0	0	0	0%	0	0	0
	소 계	7,953	17,282	8,334	48.2%	8,945	424	8,521
특 별 회 계	의료급여기금	441	561	473	84.4%	87	0	87
	주민소득및생활 안정기금	431	528	425	80.4%	103	0	103
	주거환경개선사업	1,656	1,885	1,659	88%	225	0	225
	지 하 수 관 리	233	242	235	96.9%	7	0	7
	주 차 장	5,128	14,002	5,478	39.1%	8,523	424	8,099
	기 반 시 설	64	64	64	100%	0	0	0

▶ 2010년 세입·세출 결산 결과 세입결산 총괄편 내용

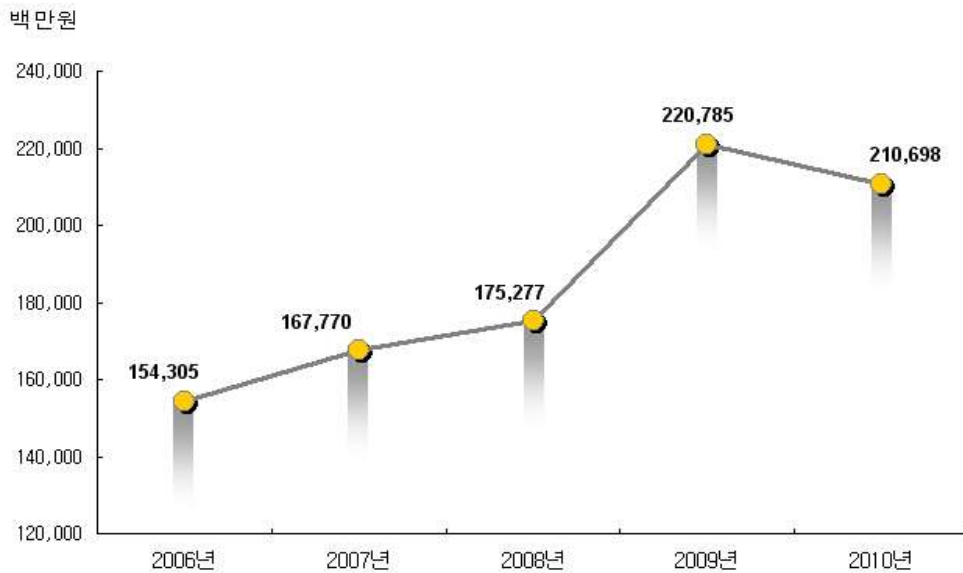


## 연도별 증감현황

구 분	연도별 비교(단위 : 백만원)				
	2006	2007	2008	2009	2010
세입결산	154,305	167,770	175,277	220,785	210,698

▶ 연도별 세입·세출 결산 결과 세입결산 총괄편 내용의 실제수납액

### 세입 결산액 증가 추이



### 세입이란?

- 일정 회계연도의 지방자치단체의 지출재원이 되는 모든 현금적 수입을 말합니다.
- 세입의 주된 재원은 조세(지방세) 수입이며, 재산매각수입, 사용·수수료 수입 등이 세입에 포함됩니다.

## 나. 세출결산(10년도)

(단위 : 백만원)

회계별	구 분	예산현액	지출원인 행 위 액	지출액		다음연도 이 월 액	집행잔액	
					%			%
합 계		210,901	197,605	195,480	92.7%	9,496	5,923	2.8%
일 반 회 계	소 계	202,948	191,263	189,138	93.2%	9,453	4,355	2.1%
	일반공공행정	8,740	8,455	8,338	95.4%	15	387	4.4%
	공공질서 및 안전	7,317	6,952	6,951	95%	0	366	5%
	교육	738	679	679	92%	50	9	1.3%
	문화 및 관광	6,971	6,391	6,391	91.7%	470	110	1.6%
	환경 보호	9,142	8,829	8,672	94.9%	326	144	1.6%
	사회 복지	99,854	95,506	94,641	94.8%	3,301	1,912	1.9%
	보건	4,556	4,469	4,469	98.1%	0	87	1.9%
	농림해양수산	1,830	1,659	1,659	90.7%	0	170	9.3%
	산업·중소기업	244	171	171	70.2%	63	10	3.9%
	수송 및 교통	2,284	2,240	2,240	98.1%	0	44	1.9%
	국토지역개발	15,431	11,123	10,299	66.7%	5,067	65	0.4%
	과학기술	0	0	0	0%	0	0	0%
	예비비	662	0	0	0%	0	662	100%
	기타	45,179	44,789	44,628	98.8%	161	389	0.9%
	특 별 회 계	소 계	7,953	6,342	6,342	79.7%	43	1,568
의료급여기금		441	401	401	91%	0	40	9%
주민소득및생활 안정기금		431	56	56	13%	0	375	87%
주거환경개선사업		1,656	1,610	1,610	97.2%	43	4	0.2%
지하수관리		233	30	30	12.9%	0	203	87.1%
주차장		5,128	4,213	4,213	82.2%	0	915	17.8%
기반시설	64	32	32	50.7%	0	31	49.3%	

▶ 2010년 세입·세출 결산 결과 세출결산 총괄편 내용

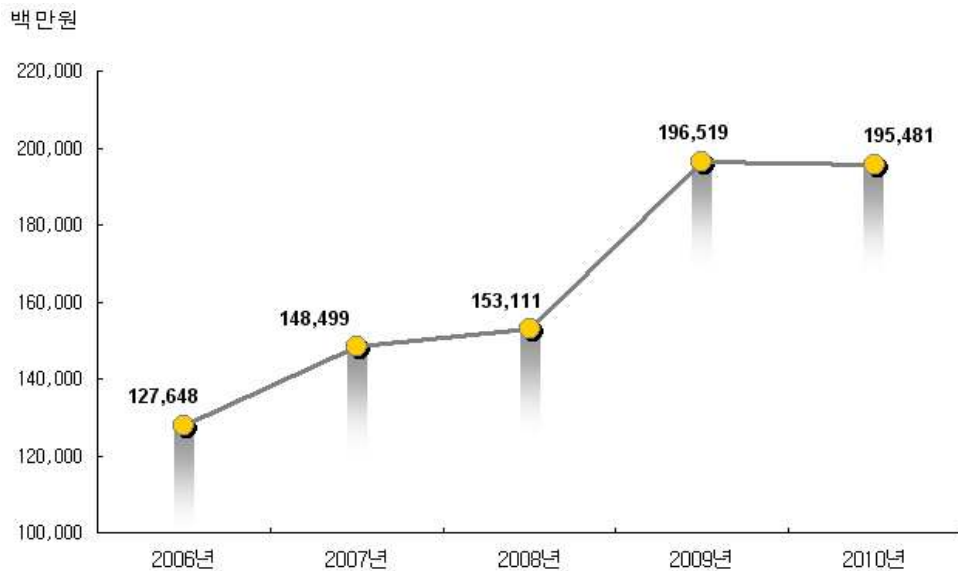
## 연도별 증감현황

(단위 : 백만원)

구 분	연도별 비교				
	2006	2007	2008	2009	2010
세출결산	127,648	148,499	153,111	196,519	195,481

▶ 연도별 세입·세출 결산 결과 세출결산 총괄편 내용의 지출액

### 세출 결산액 증가 추이



### 세출이란?

- 한 회계연도에 있어서의 국가 또는 지방자치단체가 그 목적을 수행하기 위한 일체의 지출을 말합니다.
- 세출에는 공무원의 급여지급, 재화 및 용역의 구입, 이자 및 보조금의 지급, 고정자산 취득, 지방채 상환 등을 위한 지출입니다.

## ② 지방채무 현황

(단위 : 백만원)

구 분	09년도 현재액 (A)	증 감 액			10년도 현재액 E=(A+B)	인구수 (F)	1인당 채무액 (E/F)
		계 (B=C-D)	발생액 (C)	소멸액 (D)			
합 계	11,907	-1,033	0	1,033	10,875	298,458	37천원
일 반 회 계	11,309	-953	0	953	10,356	298,458	35천원
주거환경개선사업 특별 회 계	598	-80	0	80	519	298,458	2천원
기 금 회 계	0	0	0	0	0	298,458	-

▶ 2010년 채무결산보고서의 회계별 현황

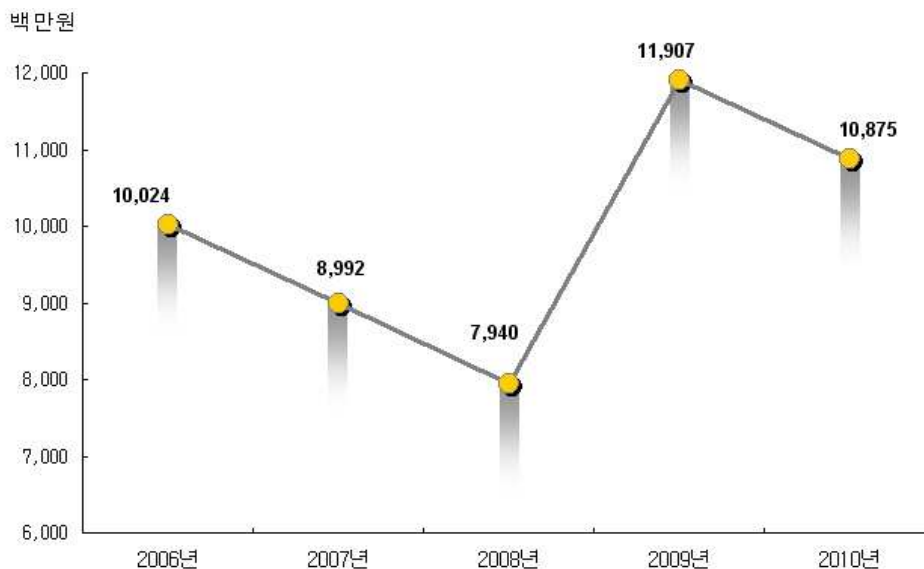
## 연도별 증감현황

(단위 : 백만원)

구 분	연도별 비교				
	2006	2007	2008	2009	2010
채무현황	10,024	8,992	7,940	11,907	10,875

- ▶ 연도별 결산결과 채무결산보고서 채무현황 총괄의 기준연도별 현재액
- ▶ 채무증가는 남구국민체육센터건립, 일반재원보전을 위한 지방채발행이 원인

### 채무 연도별 추이



## 지방채란?

- 지방자치단체가 자치권의 하나인 과세권을 실질적인 담보로 하여 투자자원을 조달하는 채무를 말하는데 그 채무이행기간은 대개의 경우 1회계연도를 넘어서 이루어지며, 이와 같은 지방채 발행은 증서차입 또는 증권발행의 형식을 취합니다.

### ③ 채권관리 현황

(단위 : 백만원)

구 분	09년도 현재액 (A)	증 감 액			10년도 현재액 (A+B)	
		계 (B=C-D)	발생액 (C)	소멸액 (D)		
합 계	3,073	57	207	150	3,130	
일반회계	2,678	96	96	0	2,774	
특별회계	소 계	395	-39	111	150	356
	의료급여기금	104	-16	19	35	87
	주민소득및생활안정기금	291	-23	92	115	269

- ▶ 2010년 결산결과 채권현재액보고서의 회계별 채권관리현황
- ▶ 일반회계 채권 : 민간 융자금 채권(임대보증금), 학자금 대부 등
- ▶ 특별회계 채권 : 저소득층에 대한 사업·생업자금 등 소외 계층에 위한 융자금 대출

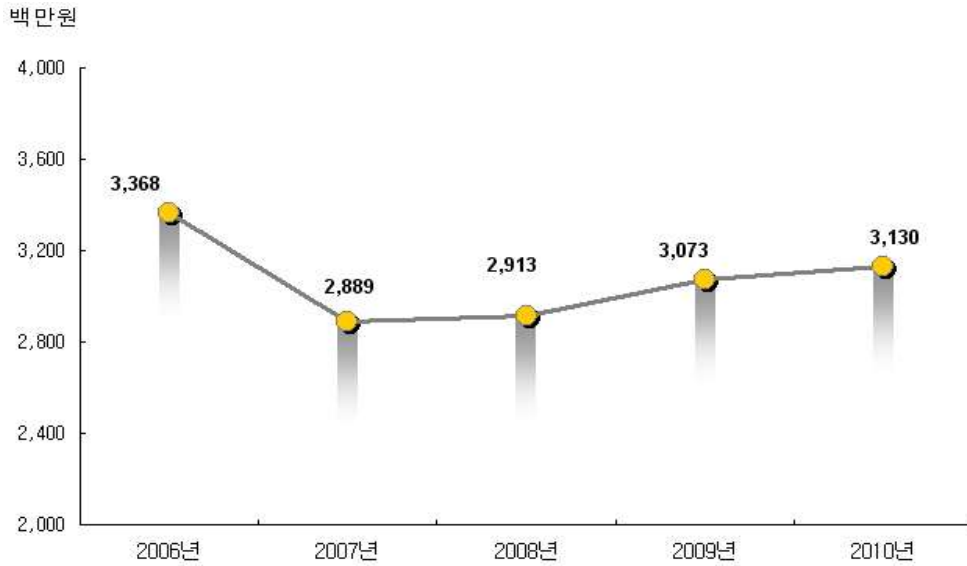
### 연도별 증감현황

(단위 : 백만원)

구 분	연도별 비교				
	2006	2007	2008	2009	2010
채권현황	3,368	2,889	2,913	3,073	3,130

- ▶ 연도별 결산결과 채권현재액보고서 회계별 채권관리현황의 기준년도 현재액

## 채권의 연도별 추이



### 채권이란?

- 지방자치단체의 사업계획에 의거하여 사업자 및 개인에게 지원(융자)하고 정해진 기간 안에 채무자로부터 회수되는 금원 및 사법적 계약에 의한 금원등이 해당 됩니다.

### ④ 기금운용 현황(4개 기금)

(단위 : 백만원)

종류별	구분	09년도 현재액 (A)	증 감 액			10년도 현재액 (A+B)
			계 (B=C-D)	조성액 (C)	사용액 (D)	
합	계	1,964	141	411	270	2,105
사회복지기금		990	55	82	27	1,045
식품진흥기금		99	-1	40	41	98
재난관리기금		838	59	158	9	897
옥외광고정비기금		37	29	131	103	65

▶ 2010년 결산결과 기금결산보고서의 총괄현황

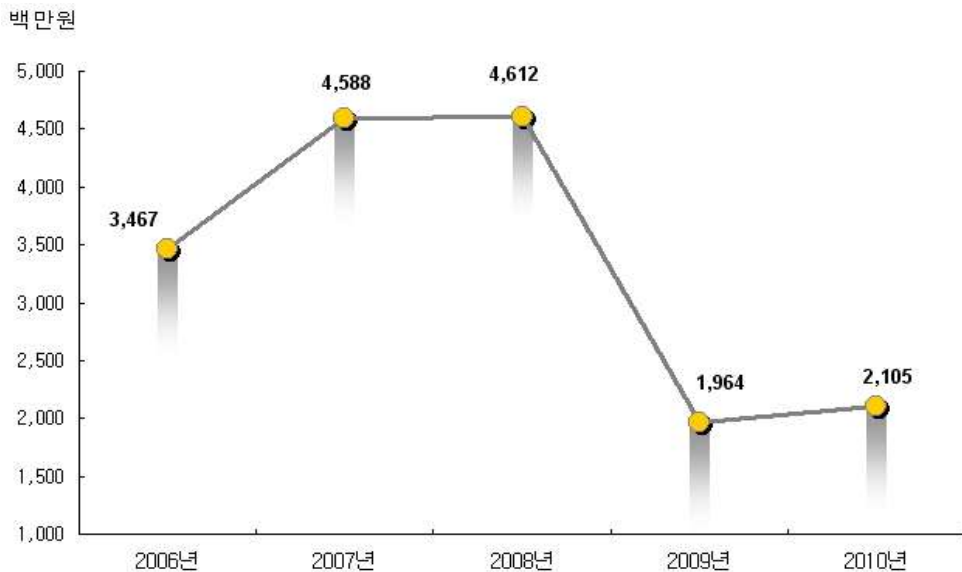
## 연도별 증감현황

(단위 : 백만원)

구 분	연도별 비교				
	2006	2007	2008	2009	2010
기금운용현황	3,467	4,588	4,612	1,964	2,105

- ▶ 연도별 결산결과 기금결산보고서 총괄현황의 기준연도 현재액
- ▶ 기금감소는 국민체육센터건립기금, 일반회계로 전출이 원인

### 기금 운용 현황



### 기금이란?

- 예산원칙의 일반적인 제약으로부터 벗어나 좀더 탄력적으로 운영할 수 있도록 특정사업을 위해 보유·운영하는 특정자금이라 할 수 있습니다.
- 특정한 분야의 사업에 대하여 지속적이고 안정적인 자금지원이 필요한 경우에 예산과는 별도로 지방자치단체가 직접기금을 조성해 운영하거나 민간이 조성하여 운영하는 기금에 출연함으로써 지방자치단체의 시책목적을 달성하고 있습니다.

## ⑤ 공유재산의 증감 및 현재액

### 가. 공유재산

(단위 : 백만원)

구분	09년도 현재액		증가		감소		10년도 현재액		비고
	수량	금액	수량	금액	수량	금액	수량	금액	
계	175,985	583,216	309	34,633	183	7,753	176,111	610,096	
토지	4,369	264,640	200	21,441	183	6,952	4,386	279,130	
건물	88	54,280	3	13,119	0	801	91	66,597	
입목축	163,229	51,135	0	0	0	0	163,229	51,135	
공작물	8,259	212,939	106	73	0	0	8,365	213,012	
지적재산권	36	24	0	0	0	0	36	24	
용익물권	3	185	0	0	0	0	3	185	
회원권	1	13	0	0	0	0	1	13	

▶ 2010년 결산결과 공유재산 증감 및 현재액보고서의 종류별 현황

### 나. 물품

(단위 : 개/백만원)

구분	09년도 현재액		증가		감소		10년도 현재액		비고
	수량	금액	수량	금액	수량	금액	수량	금액	
계	223	2,115	179	1,518	25	138	377	3,495	
구매	213	1,922	18	66	0	0	231	1,988	
관리전환	10	119	161	1,452	0	0	171	1,571	
양여	-1	-3	0	0	0	0	-1	-3	
기타	1	77	0	0	25	138	-24	-61	

▶ 2010년 결산결과 물품 증감 및 현재액보고서의 증감사유별 내역

▶ 기타 : 매각, 불용, 폐기 등



## ⑥ 복식부기에 의한 재무보고서

< 회계별 재무재표 총괄요약 명세서 >

(단위 : 원)

회 계 구 분	재정상태보고서			재정운영보고서			
	자 산	부 채	순자산	수 익	비 용	운영차액	
일반회계	645,027,851,859	24,981,994,466	620,045,857,393	178,394,579,689	181,220,186,255	(2,825,606,566)	
기 타 특 별 회 계	의료급여 기 금	153,570,276	69,792,720	83,777,556	375,315,034	375,593,425	(278,391)
	주민소득 및 생활안정기금	2,539,052,603	-	2,539,052,603	23,574,906	1,071,353	22,503,553
	주거환경 개선사업	21,598,282,991	518,800,000	21,079,482,991	1,546,234,280	26,535,245	1,519,699,035
	지하수관리	261,641,402	-	261,641,402	106,146,142	40,223,165	65,922,977
	주 차 장	12,229,672,618	91,716,010	12,137,956,608	3,402,754,850	2,143,111,384	1,259,643,466
	기반시설	157,139,020	-	157,139,020	25,795,030	23,442,000	2,353,030
	소 계	36,939,358,910	680,308,730	36,259,050,180	5,479,820,242	2,609,976,572	2,869,843,670
기 금	사회복지	1,045,370,149	-	1,045,370,149	81,363,529	26,653,530	54,709,999
	식품진흥	101,327,334	-	101,327,334	40,237,242	41,491,601	(1,254,359)
	재난관리	991,294,253	-	991,294,253	156,530,957	91,501,571	65,029,386
	옥외광고정비	135,766,880	-	135,766,880	131,095,421	46,457,154	84,638,267
	소 계	2,273,758,616	-	2,273,758,616	409,227,149	206,103,856	203,123,293
내 부 거 래	(3,900,000,000)	(3,900,000,000)	-	(195,969,430)	(195,969,430)	-	
계	680,340,969,385	21,762,303,196	658,578,666,189	184,087,657,650	183,840,297,253	247,360,397	

▶ 2010회계년도 재무보고서 전체 : 별첨

## ⑦ 통합재정정보(예산편)

(단위 : 백만원)

회계별	통계 규모						통합재정 규모	통합재정 수지(1)	통합재정 수지(2)
	세입	지출	용자 회수 (A)	용자 지출 (B)	순용자 (B-A)	순세계 잉여금			
총 계	184,767	189,673	43	300	257	6,268	189,930	-5,164	1,104
일반회계	179,307	184,095	0	0	0	3,982	184,095	-4,789	-807
특별회계	5,275	5,270	43	300	257	2,286	5,527	-252	2,034
기 금	185	308	0	0	0	0	308	-123	-123

- ▶ 2010년 최종예산기준이며, 순세계잉여금을 포함하여 작성됨.
- ▶ 통합재정규모 = 지출(경상지출+자본지출) + 순용자(용자지출-용자회수)
- ▶ 통합재정수지(1) = 세입 - (지출+순용자)
- ▶ 통합재정수지(2) = 세입 - (지출+순용자) + 순세계잉여금

### 통합재정수지란?

- 당해연도의 순수한 세입(순계예산)에서 세출을 차감한 수치로 재정의 적자 또는 흑자규모를 의미합니다.
  - ⇒ 예산총계 : 지방자치단체의 예산을 회계간 또는 광역·기초자치단체간 중복계상된 부문의 공제없이 단순 합계한 세입·세출의 총계
  - ⇒ 예산순계 : 회계간 또는 광역·기초자치단체간 중복부문을 공제한 순세입·세출의 총액
- ▶ 통합재정분석 대상회계 : 일반회계, 특별회계(기타, 공기업), 기금
- ▶ 통합재정규모 : 지방자치단체의 1년동안 총지출규모에서 채무상환 등 보전지출을 차감한 순수재정활동 규모
- ▶ 통합재정수지 : 당해 연도의 순수한 세입에서 세출을 차감한 수치로 재정의 적자 또는 흑자규모를 의미

# 시책업무추진비 집행내역

# 2010년도 시책추진업무추진비 집행내역

## ◆ 기획감사실

(단위 : 천원)

월 별	집 행 내 역	금 액	비 고
총 계		14,573	
1월	주요현안사업 논의를 위한 간담회	112	
2월	녹색생활실천의 날 담당자 간담회 외 1건	440	
3월	UN평화문화특구지정 관련 간담회 외 18건	140	
4월	재정조기집행추진 격려 간담회 외 4건	1,250	
5월	감사수감용 물품 구매 외 2건	434	
6월	결산검사위원과의 간담회 외 2건	348	
7월	도시활력 증진지역 개발사업관련 간담회 외 5건	1,546	
8월	경제통계조사조사표 전산입력관련 간담회 외 1건	133	
9월	예산관련 현안업무 협의를 위한 간담회 외 6건	1,207	
10월	청렴도 제고를 위한 서한문 우편발송 외 1건	191	
11월	경제협력양해각서 조인식관련 물품구입 외 10건	2,369	
12월	부산시 종합감사 수감물품구입 외 24건	6,403	

## ◆ 총무과

(단위 : 천원)

월 별	집 행 내 역	금 액	비 고
총 계		113,446	
1월	동 업무보고를 위한 간부공무원 간담회 외 32건	4,561	
2월	공명선거확립을 위한 유관기관 간담회 외 27건	12,513	
3월	새봄맞이 국토대청소의 날 관련 간담회 외 23건	11,333	
4월	수해복구 추진상황 보고회관련 간담회 외 23건	10,341	
5월	용호 Sea Side 관광지조성사업관련 간담회 외 23건	9,838	
6월	친수 연안조성공사 관련 간담회 외 27건	3,465	
7월	UN평화문화특구지정 선포식 관련 간담회 외 34건	9,404	
8월	지역희망공헌사업 공동협력협약 체결식 간담회 외 31건	11,326	
9월	서민생활 환경개선사업 추진관련 간담회 외 38건	11,881	
10월	지식경제부 특구점검 방문관련 간담회 외 39건	9,575	
11월	스마트코리아운동 캠페인 추진관련 간담회 외 31건	11,097	
12월	새마을단체행사 업무추진관련 간담회 외 33건	8,112	

◆ 재무과

(단위 : 천원)

월 별	집 행 내 역	금 액	비 고
총 계		2,275	
4월	국공유재산 변상금 체납액 정리 직원 간담회 외 1건	480	
6월	2010년 정기분 병상금 부과를 위한 직원 간담회 외 1건	270	
7월	공유재산 실태조사에 따른 직원 간담회	440	
9월	청사시설의 효율적 방호를 위한 간담회	170	
10월	국공유지 변상금 체납액 정리에 따른 간담회 외 1건	480	
11월	공유재산 실태조사 결과 조치에 따른 직원간담회 외 1건	300	
12월	국유재산 관리실태조사 업무연찬을 위한 직원 간담회	135	

◆ 세무1과

(단위 : 천원)

월 별	집 행 내 역	금 액	비 고
총 계		2,375	
4월	시관계자와의 오찬간담회	104	
5월	2009회계년도 결산검사 관련 오찬간담회	49	
10월	체납세 정리실적 평가관련 간담회외 1건	885	
11월	주택가격평가 관련 관계자 간담회	346	
12월	정기분 자동차세 부과 관계자 간담회외 2건	991	

◆ 민원여권과

(단위 : 천원)

월 별	집 행 내 역	금 액	비 고
총 계		3,197	
6월	민원모니터와의 간담회 외 1건	475	
7월	무료법률상담팀과의 간담회	300	
11월	여권사무 추진 간담회 외 1건	994	
12월	남구기록관 홍보용 공CD 등 구입	1,428	

◆ 문화체육과

(단위 : 천원)

월 별	집 행 내 역	금 액	비 고
총 계		5,054	
1월	출입기자와의 오찬간담회외 1건	185	
2월	출입기자와의 오찬간담회	185	
3월	출입기자와의 오찬간담회외 3건	535	
4월	출입기자와의 오찬간담회외 3건	577	
5월	남구국민체육센터 운영방안을 위한 간담회외 2건	454	
6월	출입기자와의 오찬간담회외 2건	782	
7월	출입기자와의 오찬간담회외 2건	318	
8월	출입기자와의 오찬간담회외 1건	279	
9월	출입기자와의 오찬간담회외 2건	323	
10월	출입기자와의 오찬간담회외 2건	394	
11월	출입기자와의 오찬간담회	155	
12월	2011 신묘년 해맞이 행사 등 당면사항 협의 간담회외 1건	867	

◆ 주민지원과

(단위 : 천원)

월 별	집 행 내 역	금 액	비 고
총 계		8,954	
2월	공동모금회 관계자 오찬간담회 외 3건	745	
2월	3.1절 독립유공자 및 유족 격려금	1,400	단일건
3월	교복지원사업 재협약체결 추진을 위한 오찬간담회 외 1건	201	
4월	산불 순찰실시 및 산불업무 추진관련 간담회 외 2건	345	
5월	지역사회복지협의체 위원 위촉관련 간담회 외 1건	164	
6월	지역사회복지계획수립에 따른 간담회 외 3건	439	
7월	지역사회복지협의체 실무분과장과의 간담회 외 1건	592	
8월	8.15 광복절기념 독립유공자 및 유족격려금 지급 외 5건	1,765	
9월	우암동 도시숲조성 수목식재완료 관련 간담회 외 2건	177	
10월	추석맞이 지도점검 관련 간담회	66	
11월	드림스타트운영 관련 간담회 외 2건	203	
12월	신문기자와의 오찬 간담회 외 19건	2,857	

◆ 주민복지과

(단위 : 천원)

월 별	집 행 내 역	금 액	비 고
총 계		8,100	
3월	보육시설종사자 교육 음료수 구입	145	
6월	노인교실 관계자 간담회	207	
7월	여성정책자문위원회 회의 음료수 구입	220	
7월	한부모가족 문화체험 활동비	1,900	단일건
8월	부산노인일자리 경진대회 행사관련 다과비 외 2건	422	
9월	오륙도여성대학 자원봉사회 발족 음료수 구입	40	
11월	공립보육시설 시설장과의 간담회 외 3건	780	
11월	소년소녀가정, 가정위탁보호아동 격려금 및 수학여행비	2,173	단일건
12월	드림스타트사업 후원자, 자원봉사자와의 간담회 외 7건	2,213	

◆ 환경위생과

(단위 : 천원)

월 별	집 행 내 역	금 액	비 고
총 계		1,615	
7월	제17회 이기대반딧불이관찰 행사 관련자 간담회	180	
11월	공중, 식품위생 특별사법경찰관련 업무연찬회	490	
12월	토양정화관련 업무연찬회 외 1건	945	

◆ 청소행정과

(단위 : 천원)

월 별	집 행 내 역	금 액	비 고
총 계		2,342	
3월	설 명절 환경미화원 격려품 지급	250	
4월	환경미화원 감독 격려 간담회	390	
7월	생활폐기물 수집운반 대행업체 민관합동 평가단 간담회	123	
8월	문현금융단지 풀베기 작업 참여자 격려 오찬회	105	
10월	추석 명절 환경미화원 격려품 지급	250	
11월	노조창립기념 체육행사참가 환경미화원 격려 외 2건	484	
12월	2010년 환경미화원 퇴직자 격려 간담회 외 1건	740	

◆ 지역경제과

(단위 : 천원)

월 별	집 행 내 역	금 액	비 고
총 계		2,883	
1월	MOU체결서 제작	110	
2월	2010년도 물가모니터 교육 및 간담회	63	
3월	현업종사원(산불) 설 명절 선물 지급	420	
6월	산불관련 등 현업종사원 간담회	430	
7월	물가지킴이 봉사단 간담회 외 1건	400	
10월	산불 현업종사원 간담회	460	
11월	용호골목시장 상인, 공무원 등 우수시장 견학	103	
12월	구정홍보자료제작 외 3건	897	

◆ 교통행정과

(단위 : 천원)

월 별	집 행 내 역	금 액	비 고
총 계		6,409	
1월	해맞이행사 근무자 급식 제공 외 2건	273	
2월	2010년도 교통행정과주요 업무추진 오찬 간담회 외 6건	704	
3월	대중교통 이용 활성화 등 업무협의 간담회 외 2건	362	
4월	도시국 주무담당 및 주무와의 간담회 외 1건	338	
5월	문현동 처음길 일원 공사관련 간담회 외 2건	254	
6월	승용차요일제 시행 등 시책사업추진 관련 오찬 외 6건	590	
7월	재난취약지 점검 간담회 외 2건	244	
8월	생태하천 배수로 설치공사 간담회 외 3건	398	
9월	승용차요일제 추진관련 간담회 외 4건	492	
10월	교통 업무관련 유관기관과의 간담회 외 4건	385	
11월	특정관리대상시설물 합동안전점검 실시 후 관계자와의 간담회 외 4건	662	
12월	이기대순환도로 확장공사 관련 간담회 외 13건	1,707	



◆ 재난안전과

(단위 : 천원)

월 별	집 행 내 역	금 액	비 고
총 계		2,251	
4월	남구지역자율방재단 대표회의 다과 및 음료 구입	50	
5월	재난대응훈련 유관기관 간담회	160	
6월	2010 재난대응 안전한국훈련 국민평가단 오찬회 외 2건	239	
7월	방재기상정보 활용 교육 관련 음료수 구입	19	
9월	유관기관과 오찬회	56	
10월	민방위대 창설 제35주년 기념행사간담회 외 2건	1,447	
12월	겨울철 자연재난 사전대비 실무자 간담회	280	

◆ 도시관리과

(단위 : 천원)

월 별	집 행 내 역	금 액	비 고
총 계		3,319	
2월	불법광고물 정비 관련 간담회	280	
7월	도로보수원 격려 오찬 간담회 외 1건	288	
10월	도로정비 관련 간담회	400	
11월	도로보수원 격려 간담회 외 1건	500	
12월	옥외광고물 선진 광고문화조성 관련 간담회 외 2건	1,851	

◆ 건축과

(단위 : 천원)

월 별	집 행 내 역	금 액	비 고
총 계		1,585	
1월	건축행정건실화 등 현안업무 추진을 위한 간담회	300	
4월	국가 건축행정위원회 방문에 따른 간담회 외 1건	275	
7월	국민체육센터 자재시험관련 간담회	68	
12월	주거환경개선사업 추진 관련 간담회 외 4건	942	

◆ 건설과

(단위 : 천원)

월 별	집 행 내 역	금 액	비 고
총 계		3,219	
2월	건설 현안사업관련 간담회 외 1건	336	
3월	보상관련 간담회	196	
5월	도시계획위원회 개최에 따른 다과구입 외 2건	346	
6월	남구도로관리심의회 개최에 따른 다과구입 외 2건	310	
7월	보상설명회관련 다과구입 외 1건	55	
8월	황령터널입구 옹벽디자인개선사업 평가위원회 다과구입 외 3건	452	
9월	보상관련 간담회	266	
11월	당면 현안업무 추진관련 간담회	50	
12월	건설현안사업관련 간담회 외 5건	1,208	

◆ 토지관리과

(단위 : 천원)

월 별	집 행 내 역	금 액	비 고
총 계		1,684	
2월	부동산평가위원회 개최에 따른 간담회	170	
6월	1일 여성명예토지관리과장 운영 오찬간담회	74	
7월	1일 여성명예토지관리과장 운영 오찬간담회 외 1건	393	
9월	1일 여성명예토지관리과장 운영 오찬간담회	57	
10월	1일 여성명예토지관리과장 운영 오찬간담회	100	
11월	도로명주소 예비안내관련 동담당자 간담회 외 2건	786	
12월	1일 여성명예토지관리과장 운영 오찬간담회	104	

◆ 보건소

(단위 : 천원)

월 별	집 행 내 역	금 액	비 고
총 계		751	
3월	외국인유학생 건강안전망구축사업 간담회 1건	91	
6월	주민자율방역단 및 주민센터담당자 간담회 외 1건	448	
7월	맞춤형방문건강관리사업 자원봉사자 간담회 1건	54	
8월	지역의료보건계획 2차 협의체 간담회 1건	158	

◆ 도서관

(단위 : 천원)

월 별	집 행 내 역	금 액	비 고
총 계		2,411	
4월	도서관주간 행사 강연료 지급	450	
5월	도서관주간 작가와의 만남 특강관련 간담회	25	
6월	도서관 실내 환경개선 초화구입 외 1건	289	
7월	저자초청강연회 관련 간담회 외 2건	367	
9월	독서의 달 강연료 지급	400	
10월	독서의 달 특강관련 간담회	64	
11월	주부독서회원과의 작가와의 만남 간담회 외 1건	189	
12월	특강 강사와의 간담회 외 2건	627	

◆ 의회사무국

(단위 : 천원)

월 별	집 행 내 역	금 액	비 고
총 계		4,961	
1월	의사운영 협의 관계직원과의 간담회 외 8	394	
2월	임사회 운영결과 및 구정질문 등 의견논의 외 5건	297	
3월	제187회 임사회 운영관련 의견논의 외 2건	476	
4월	전문위원 전문성 제고를 위한 자료수집 등 의견논의 외 8건	378	
5월	6대 개원준비관련 의견논의 외 9건	450	
6월	전문위원실 활성화 방안 등 의견논의 외 2건	420	
7월	임사회 조례안 및 추경자료 검토를 위한 의견교환 외 7건	316	
8월	의원 국내연수 교육자료 준비관련 의견논의 외 4건	238	
9월	청소년 의회교실 운영 의견논의 외 7건	505	
10월	행정사무감사 준비 관련 간담회 외 6건	259	
11월	수분하시 방문에 따른 영접관련 논의 외 4건	425	
12월	예산안 관련 자료검토 관련 논의 외 7건	803	

# 민간경상보조 집행내역

# 2010년도 민간경상보조 집행내역

## ◆ 총무과

(단위 : 천원)

월 별	집 행 내 역	금 액	비 고
총 계		19,299	
3월	상반기 새마을문고 동 분회 보조금 지급	5,849	
6월	새마을지도자수련대회 행사보조금 지급 외 2건	12,500	
12월	민주평통 부산남구협의회 통일시대 시민교실 보조금 지급	950	

## ◆ 부서명 : 문화체육과

(단위 : 천원)

월 별	집 행 내 역	금 액	비 고
총 계		368,454	
1월	어르신전담 생활체육지도자 급여 지급 외 3건	23,652	
2월	남구 오륙도 무용단 지원금 지급 외 6건	97,964	
3월	남구 오륙도 여성합창단 연습지원비 지급 외 4건	54,730	
4월	특별지원청소년사업 운영상담 및 사례금 지급 외 1건	1,556	
5월	청소년유해환경감시단 보조금 지급 외 5건	135,372	
6월	부산광역시장기 시민게이트볼대회 출전경비 지급 외 3건	30,960	
7월	남구 오륙도 여성합창단 연습지원비 지급	1,060	
8월	남구 오륙도 여성합창단 연습지원비 지급 외 1건	1,860	
9월	남구 오륙도 여성합창단 연습지원비 지급 외 1건	11,060	
10월	오륙도사랑 걷기대회 개최경비 지원 외 1건	7,060	
11월	남구 오륙도 여성합창단 연습지원비 지급	1,060	
12월	남구 오륙도 여성합창단 연습지원비 지급 외 1건	2,120	

◆ 주민복지과

(단위 : 천원)

월 별	집 행 내 역	금 액	비 고
총 계		27,405,176	
1월	경로당 순회프로그램관리자 배치사업 보조금지급 외 35건	2,995,590	
2월	2월분 경로당운영비 지급 외 31건	1,858,776	
3월	3월분 경로당운영비 지급 외 42건	7,752,351	
4월	2분기 경로당 활성화사업비 지급 외 37건	1,224,657	
5월	5월분 경로당운영비 지급 외 31건	5,985,266	
6월	6월분 경로당운영비 지급 외 31건	2,514,021	
7월	7월분 경로당운영비 지급 외 31건	251,434	
8월	8월분 경로당운영비 지급 외 31건	547,883	
9월	9월분 경로당운영비 지급 외 31건	772,177	
10월	4분기 노인교실운영비 지급 외 47건	1,455,250	
11월	11월분 경로당운영비 지급 외 29건	835,920	
12월	12월분 경로당운영비 지급 외 48건	1,211,851	

◆ 교통행정과

(단위 : 천원)

월 별	집 행 내 역	금 액	비 고
총 계		59,320	
2월	그린주차사업(개별가구) 보조금 지급	12,000	
4월	그린주차사업(개별가구) 보조금 지급	5,707	
5월	그린주차사업(개별가구) 보조금 지급	6,000	
6월	그린주차사업(개별가구) 보조금 지급	3,000	
7월	그린주차사업(개별가구) 보조금 지급	6,000	
8월	그린주차사업(개별가구) 보조금 지급	6,000	
9월	그린주차사업(개별가구) 보조금 지급	2,613	
11월	그린주차사업(개별가구) 보조금 지급	6,000	
12월	그린주차사업(개별가구) 보조금 지급	12,000	

◆ 보건소

(단위 : 천원)

월 별	집 행 내 역	금 액	비 고
총 계		57,267	
1월	사회복귀시설 보조금 지급	5,410	
2월	사회복귀시설 보조금 지급	3,400	
3월	사회복귀시설 보조금 지급	3,399	
4월	사회복귀시설 보조금 지급	3,673	
5월	사회복귀시설 보조금 지급	3,472	
6월	사회복귀시설 보조금 지급	3,400	
7월	사회복귀시설 보조금 지급	6,102	
8월	사회복귀시설 보조금 지급	4,771	
9월	사회복귀시설 보조금 지급	6,983	
10월	사회복귀시설 보조금 지급	5,839	
11월	사회복귀시설 보조금 지급	5,288	
12월	사회복귀시설 보조금 지급	5,530	

# 민간행사보조 집행내역



# 2010년도 민간행사보조 집행내역

## ◆ 문화체육과

(단위 : 천원)

월 별	집 행 내 역	금 액	비 고
	총 계	14,250	
2월	2010 이기대 달맞이 축제 보조금 지급	14,250	