

제3장

중기지방재정 운용계획

I. 재정여건 및 운용방향

1. 국가 중기 재정정책 방향
2. 국가 중기 자원배분 방향
3. 구 재정운용 기본방향

II. 중기재정 전망

1. 재정규모
2. 일반회계 재정전망
3. 특별회계 재정전망

제3장 중기지방재정 운용계획

I. 재정여건 및 운용방향

1. 국가 재정운용 여건

○ 대외여건

- 세계경제는 미국과 중국의 일부 경제지표가 둔화되는 등 향후 경기개선 추세는 다소 완만할 것으로 예상되나, 2014년부터는 성장세가 확대될 전망
- IMF는 세계경제의 회복세 둔화를 반영하여 2013년 세계 성장률을 0.4%p하향 조정한 2.9%로 전망하였으며, 2014년 성장률은 3.6%로 예상

○ 대내여건

- 우리경제는 2013년에 2.6%의 성장률을 기록한 후, 2014년에는 수출과 내수 모두 증가세가 확대되며 3.6%의 성장률을 기록할 전망
- 내수는 민간소비가 실질구매력 상승 등으로 완만하게 회복되는 가운데 투자도 점차 개선될 전망
- 실업률은 비교적 낮은 수준에서 유지될 것으로 전망

2. 국가 재정운용 방향

- 재정운용 중점은 국가재정운용계획('12~ '16년)의 '13년 균형재정 목표를 준수함으로써 대내·외 신인도 제고
- 균형재정 달성을 위해 세정노력 강화, 강력한 세출구조조정, 재정지출 수반 법률에 대한 사전검증 강화 등
- 공공기관의 자발적인 부채구조조정을 유도하기 위한 관리·감독체계 강화 및 정책적 지원을 통해 잠재적 재정위험 최소화

3. 국가 중기 자원배분 방향

- 공약가계부의 자원마련 목표가 계획대로 달성되는 경우 재정건전성에 영향을 미치지 않게 되며, 2017년 이내에 균형재정 달성 가능

- **비과세·감면 정비로 세수확보**
 - 현재 30조원 수준인 비과세·감면규모를 2017년 내외까지 25조원 수준으로 하향조정
 - 일몰 도래시 비과세·감면의 폐지, 연장이 필요한 경우 재설계후 도입

- **세출구조 조정으로 지출 효율성 제고**
 - SOC 등 재량지출 비중이 상대적으로 높은 경제분야를 중심으로 세출구조조정을 실시하는 가운데 국정과제 재투자를 통한 효율성을 제고
 - 민간과 공공을 합한 총 R&D 지출은 GDP의 3.7%(2010년)에 도달하여 세계적으로도 매우 높은 수준이며 민간에서 담당하기 어려운 기초·원천 기술에 대한 투자에 집중
 - 우리나라의 사회지출은 GDP 대비 8.2%로서 OECD 평균(19.8%) 및 G7 평균(22.2%)에 크게 못 미치고 있으나 복지지출을 선진국과 단순 비교하는 것은 무의미, 현시점에서 빈곤해소와 사회통합을 위해 가장 필요한 사업에 논의 집중
 - “복지-고용-성장” 간의 선순환구조를 정착시키기 위해서는 고용률 제고를 위한 사회복지 제도를 확충함으로써 근로자의 노동시장 정착도를 높이는 동시에 취약계층의 생계지원도 강화
 - 사회복지비 중 최근 예산이 급증하고 있는 보육부문에서는 정책목표를 명확히 하는 동시에 시장경제의 원활한 작동에 보다 많은 노력 필요

3. 구 재정운용 기본방향

○ 합리적인 자원배분으로 지역 균형발전 도모

- 중기재정계획 반영, 투자심사 등 예산편성 전 사전 이행절차 준수
- 투자사업은 영 기준에서 사업의 타당성을 재점검하고 중장기계획과 투자 성과에 의거 우선 순위반영
- 투자효과가 조기 실현될 수 있도록 마무리 위주로 가용자원 배분

○ 예산·회계의 투명성 확보

- 예산의 편성·집행·결산의 전 과정을 주민에게 공개
- 경상예산 절감자원을 투자사업에 우선 배분
- 민간(단체)지원 경비는 엄격한 심사를 통해 적합성 유지

○ 재정 확충을 위한 자구노력 강화

- 은닉·누락세원의 발굴 및 체납 강력징수
- 사용료·수수료 등은 수익자부담원칙에 따라 단계적 현실화
- 지역부존자원개발 및 경영수익사업 활성화

○ 서민생활 안전과 삶의 질 향상에 역점 투자

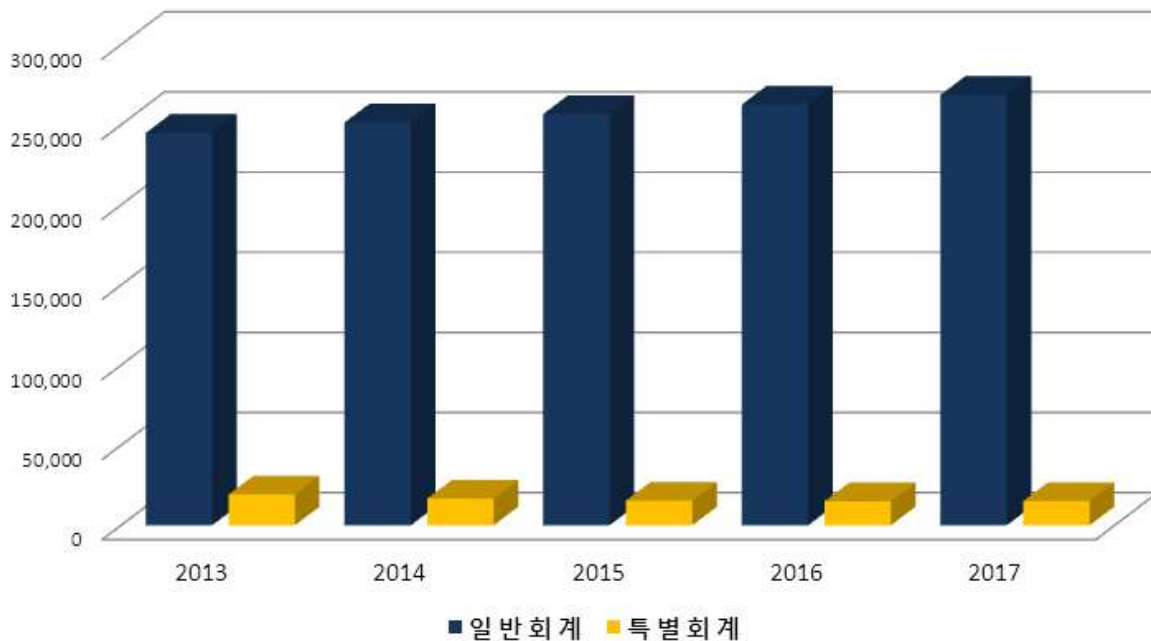
- 재해우려지 예방사업 추진 등 예방중심의 재난대응체계를 구축하여 재난재해없는 SAFE CITY 조성
- 주민만족·안전우선 도로기능 향상, 사람중심의 안전하고 편리한 교통 환경 조성으로 편리하고 쾌적한 도시인프라 확충

II. 중기재정 전망

1. 재정규모

(단위 : 백만원)

구 분	중 기 재 정 계 획						비고
	총 계	2013	2014	2015	2016	2017	
총 계	1,366,081	264,220	268,151	272,144	277,637	283,929	
일 반 회 계	1,284,553	244,968	251,443	256,755	262,650	268,737	
특 별 회 계	81,528	19,252	16,708	15,389	14,987	15,192	
의료급여기금	2,716	503	532	546	561	574	
지 하 수 관 리	2,230	434	440	446	452	458	
주 차 장	43,896	8,257	9,483	8,589	8,748	8,909	
국민체육센터	13,658	2,702	2,625	2,685	2,777	2,869	
주민소득지원 및 생활안정기금	12,590	2,675	2,598	2,507	2,439	2,371	
주거환경개선사업	6,298	4,672	1,020	606	-	-	
기 반 시 설	50	9	10	10	10	11	

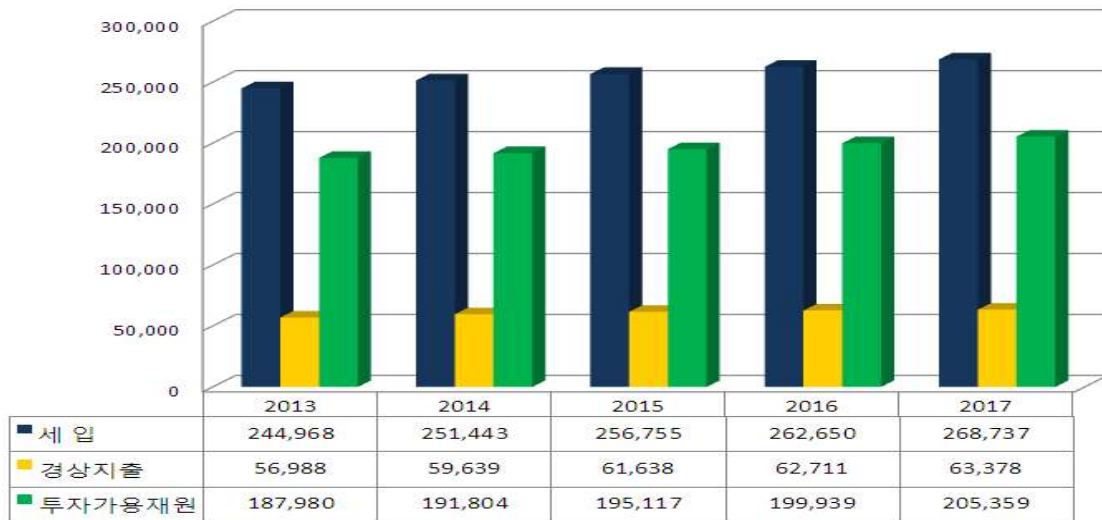


2. 일반회계 재정전망

(1) 세입·세출 총괄

(단위 : 백만원)

구 분	중 기 재 정 계 획						비고
	합 계	2013	2014	2015	2016	2017	
① 세 입	1,284,553	244,968	251,443	256,755	262,650	268,737	
지 방 세	183,313	34,239	36,700	36,955	37,456	37,963	
세외수입	56,642	12,458	11,169	10,992	11,005	11,018	
경상적 세외수입	44,970	9,009	8,961	8,987	9,000	9,013	
임시적 세외수입	11,672	3,449	2,208	2,005	2,005	2,005	
의존수입	993,700	185,649	194,208	199,309	204,554	209,980	
지방교부세	37,500	7,500	7,500	7,500	7,500	7,500	
조정교부금	184,197	35,395	36,103	36,825	37,561	38,313	
재정보전금	5,340	1,068	1,068	1,068	1,068	1,068	
국고보조금	468,971	86,745	91,447	94,128	96,889	97,662	
시비보조금	297,692	54,941	58,090	59,788	61,536	63,337	
보전수입등및내부거래	50,898	12,622	9,366	9,499	9,635	9,776	
잉여금	26,521	8,184	4,585	4,584	4,584	4,584	
전년도이월금	19,274	3,630	3,739	3,852	3,967	4,086	
내부거래	5,103	808	1,042	1,063	1,084	1,106	
② 경상지출	304,354	56,988	59,639	61,638	62,711	63,378	
행정운영비	264,045	49,747	51,355	52,874	54,326	55,743	
인력운영비	245,836	46,444	47,705	49,150	50,549	51,988	
기본경비	18,209	3,303	3,650	3,724	3,777	3,755	
재무활동	28,054	5,384	5,769	6,196	5,758	4,947	
내부거래지출	1,444	284	280	287	293	300	
보전지출	26,610	5,100	5,488	5,910	5,465	4,647	
예비비	12,255	1,857	2,515	2,568	2,627	2,688	
③ 투자가용자원(①-②)	980,199	187,980	191,804	195,117	199,939	205,359	
④ 사업수요	980,199	187,980	191,804	195,117	199,939	205,359	
⑤ 부족자원(④-③)	-	-	-	-	-	-	
지방채	-	-	-	-	-	-	
채무부담	-	-	-	-	-	-	
기타	-	-	-	-	-	-	
재정규모(①+⑤)	1,284,553	244,968	251,443	256,755	262,650	268,737	



□ 세 입

- 자주재원은 부동산 과세표준 상승, 공동주택 분양 및 입주, 부산국제금융 센터 조성 등으로 인한 재산세 증가로 소폭 증가 전망
- 세외수입은 일시적 특수요인인 대연3동사 매각(공유재산매각수입 감소), 국유지 관리청 한국자산관리공사 이관(국유재산임대료, 국유재산매각수입, 변상금 감소) 등을 제외 하면 평년 수준 전망
- 의존재원은 박근혜 정부 공약에 따라 안전분야, 중소기업지원분야, 일자리창출 분야 등 국가역점사업 추진과 공적부조 및 사회복지비 수요증가에 따른 국·시비보조금이 증가할 것으로 전망

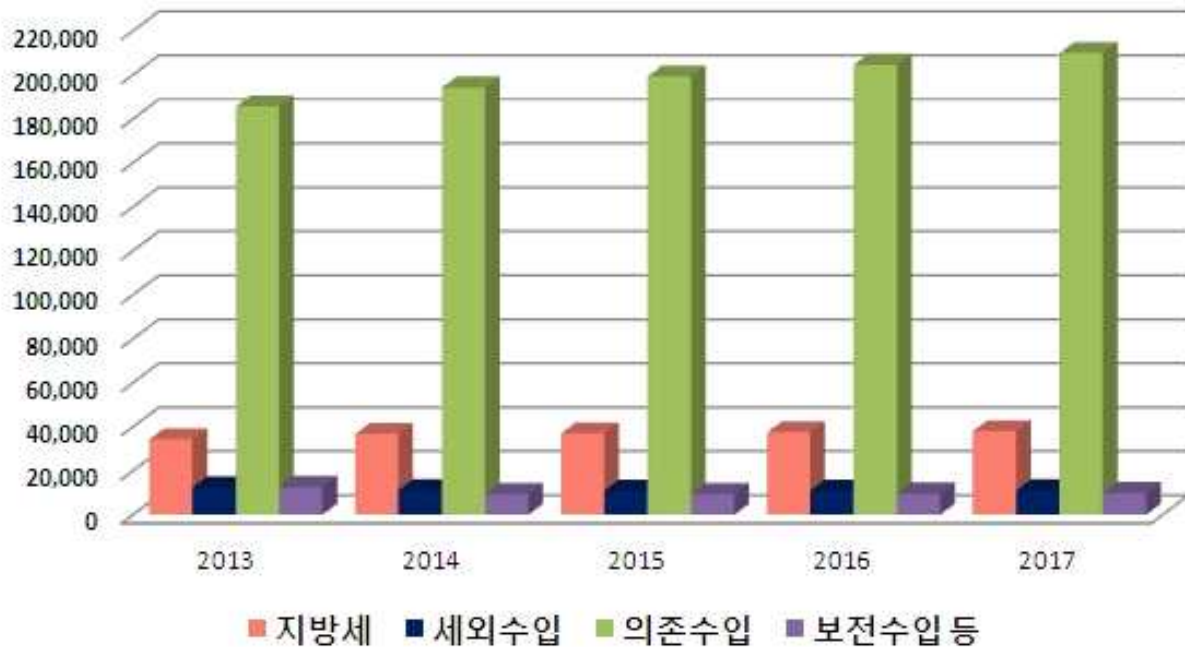
□ 세 출

- 인력운영비는 올해 수준과 호봉승급, 일용인부임 단가 상승 등을 적용 하였고, 공공요금 및 사무관리비 등 경상적 경비는 물가상승률을 감안 하여 최소한의 증가율 반영
- 국·시비 보조사업 부담액, 주민숙원사업 등 의무적 투자경비 및 법정 경비 증가와 일자리 창출과 민생안정 등 구민의 삶의 질 향상을 위한 복지·환경 분야의 부담증가로 재정수요가 지속적으로 늘어날 전망에 있어 재정운영의 효율화 제고가 필요함

(2) 세입추계

(단위 : 백만원)

구 분	중 기 재 정 계 획						비고
	합 계	2013	2014	2015	2016	2017	
총 계	1,284,553	244,968	251,443	256,755	262,650	268,737	
지방세	183,313	34,239	36,700	36,955	37,456	37,963	
보통세	181,243	33,829	36,270	36,535	37,046	37,563	
등록면허세	23,391	4,506	4,935	4,600	4,650	4,700	
주 민 세	1,823	355	358	365	370	375	
재 산 세	146,919	27,158	29,167	29,750	30,196	30,648	
지방소득세	9,110	1,810	1,810	1,820	1,830	1,840	
지난년도수입	2,070	410	430	420	410	400	
세외수입	56,642	12,458	11,169	10,992	11,005	11,018	
경상적 세외수입	44,970	9,009	8,961	8,987	9,000	9,013	
재산임대수입	890	210	170	170	170	170	
사용료수입	3,712	748	744	742	740	738	
수수료수입	22,591	4,504	4,497	4,525	4,530	4,535	
징수교부금수입	16,337	3,257	3,270	3,270	3,270	3,270	
이자수입	1,440	290	280	280	290	300	
임시적 세외수입	11,672	3,449	2,208	2,005	2,005	2,005	
재산매각수입	1,815	1,323	123	123	123	123	
부담금	2,050	530	530	330	330	330	
기타수입	4,622	832	934	942	952	962	
지난년도수입	3,185	764	621	610	600	590	
의존수입	993,700	185,649	194,208	199,309	204,554	209,980	
지방교부세	37,500	7,500	7,500	7,500	7,500	7,500	
조정교부금	184,197	35,395	36,103	36,825	37,561	38,313	
재정보전금	5,340	1,068	1,068	1,068	1,068	1,068	
국고보조금 등	468,971	86,745	91,447	94,128	96,889	97,662	
시비보조금	297,692	54,941	58,090	59,788	61,536	63,337	
보전수입등및내부거래	50,898	12,622	9,366	9,499	9,635	9,776	
잉여금	26,521	8,184	4,585	4,584	4,584	4,584	
전년도이월금	19,274	3,630	3,739	3,852	3,967	4,086	
내부거래	5,103	808	1,042	1,063	1,084	1,106	



□ 지방세

- 등록면허세는 부동산 경기, 대형 신축 건물 유무에 따라 변동폭이 매우 크므로 특수요인을 제외한 최근 3년간 평균 금액 세입 전망
- 주민세 및 지방소득세는 지방경기침체로 인한 사업장 폐업 등 세입 감소요인이 있으나 부산국제금융센터 조성으로 향후 세입 소폭 증가 예상
- 재산세는 관내 공동주택 입주 및 부산국제금융센터 준공 등 신규 세입 발생 요인과 과세표준 상승으로 증가 전망

□ 세외수입

- 경상적 세외수입은 매년 계속적으로 반복하여 조달되는 비교적 예측 가능한 수입으로 특수요인인 국유지 관리청 한국자산관리공사 이전 (재산임대수입 감소)을 제외하면 평년 수준의 세입 전망
- 임시적 세외수입은 특수요인인 대연3동사 매각(재산매각수입 감소)을 제외하면 증가요인과 감소요인이 비슷해 평년 수준의 세입전망

□ 지방교부세

- 부동산경기 침체에 따라 부동산교부세 증가요인이 없고, 특별교부세는 예년수준으로 전망

□ 조정교부금 및 재정보전금

- 지난 5년간의 확보실적을 추계하여 재정보전금은 예년수준을 유지할 것으로 예측되며 조정교부금은 완만히 증가할 것으로 전망

□ 보조금

- 정부 「국가재정운용계획」 및 부산시 중기재정계획 등을 종합하여 재원별 연평균 증가율과 최근 의존재원 확보실적 등 세입환경의 특성을 반영하여, 일자리 관련 사업의 국고 지원 및 사회보장성 경비 등이 증가 추세를 보이고 있으며 매년 물가상승률 적용하여 완만한 상승예상
- 특히 보육료지원, 기초연금, 일자리확충 등에 정부의 지원이 확대될 것으로 전망됨

□ 보전수입 및 내부거래

- 세입예산과목 편제 개편에 따라 순세계 잉여금 및 국소비보조금 사용잔액 등이 분리되어 신설된 과목
- 2013년 국민체육센터 부가가치세 환급, 세외수입 체납정리 시스템 도입으로 순세계잉여금이 세입목표액보다 실징수액이 초과되었으나, 2014년부터는 초과징수 요인이 없어 감소전망
- 국·소비보조금 사용잔액은 보조금 증가에 따라 점진적으로 증가 예상

(3) 세출추계

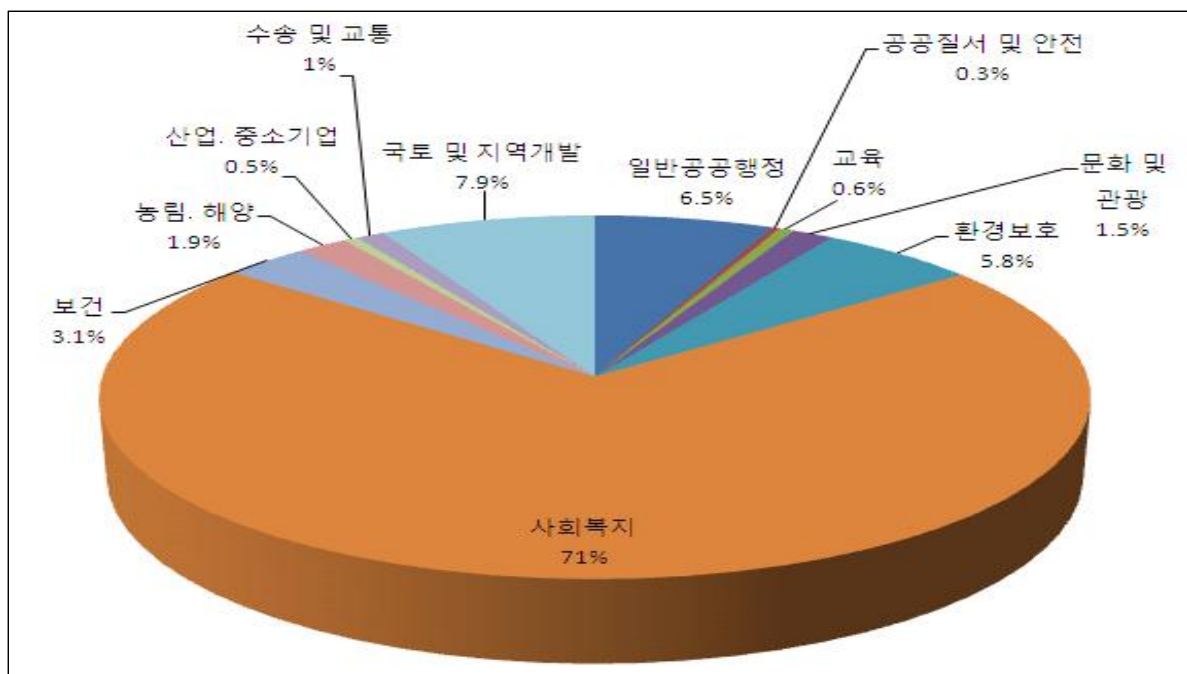
(단위 : 백만원)

구 분	총 계	2013	2014	2015	2016	2017
합 계	1,284,553	244,968	251,443	256,755	262,650	268,737
일반공공행정	63,940	13,901	12,229	12,303	12,515	12,992
입법및선거관리	6,183	948	2,507	878	917	933
지방행정·재정지원	4,401	796	862	887	914	942
일반행정	53,356	12,157	8,860	10,538	10,684	11,117
공공질서및안전	2,669	449	505	528	588	599
재난방재·민방위	2,669	449	505	528	588	599
교육	5,443	791	1,051	1,165	1,200	1,236
평생·직업교육	5,443	791	1,051	1,165	1,200	1,236
문화및관광	14,529	5,753	2,956	1,909	1,946	1,965
문화예술	8,230	4,107	1,504	854	879	886
관광	805	153	157	161	165	169
체육	5,494	1,493	1,295	894	902	910
환경보호	56,853	11,437	11,136	11,219	11,441	11,620
상하수도·수도	1,953	467	355	366	377	388
폐기물	51,679	9,608	10,334	10,395	10,593	10,749
해양	880	880	-	-	-	-
환경보호일반	2,341	482	447	458	471	483
사회복지	696,074	127,326	134,293	139,745	144,640	150,070
기초생활보장	134,829	26,441	26,711	26,957	27,225	27,495
취약계층지원	122,885	21,512	22,902	24,483	26,221	27,767
보육·가정 및 여성	209,095	39,792	42,044	42,637	42,228	42,394
노인	215,924	36,936	39,970	42,996	46,289	49,733
노동	9,812	1,967	1,961	1,961	1,961	1,962
보훈	3,529	678	705	711	716	719
보건	30,416	5,842	5,993	6,074	6,193	6,314
보건의료	30,299	5,820	5,970	6,051	6,169	6,289
식품의약안전	117	22	23	23	24	25
농림해양수산	18,183	2,502	4,459	4,607	3,259	3,356
농업·농촌	808	139	145	145	189	190
임업·산촌	16,879	2,275	4,214	4,361	2,967	3,062
해양수산·어촌	496	88	100	101	103	104
산업·중소기업	5,015	112	2,382	1,165	1,186	170
산업진흥·고도화	5,015	112	2,382	1,165	1,186	170
수송및교통	10,084	2,234	1,936	1,910	1,972	2,032
도로	6,423	1,267	1,259	1,255	1,302	1,340
대중교통·물류등기타	3,661	967	677	655	670	692
국토및지역개발	76,993	17,632	14,865	14,492	14,999	15,005
지역및도시	76,993	17,632	14,865	14,492	14,999	15,005
예 비 비	12,255	1,857	2,515	2,568	2,627	2,688
예 비 비	12,255	1,857	2,515	2,568	2,627	2,688
기 타	292,099	55,132	57,123	59,070	60,084	60,690
기 타	292,099	55,132	57,123	59,070	60,084	60,690

□ 분야별 정책사업

(단위 : 백만원)

구 분	중 기 재 정 계 획						
	합계	%	2013	2014	2015	2016	2017
합 계	980,199	100	187,979	191,805	195,117	199,939	205,359
일반공공행정	63,940	6.5	13,901	12,229	12,303	12,515	12,992
공공질서 및 안전	2,669	0.3	449	505	528	588	599
교육	5,443	0.6	791	1,051	1,165	1,200	1,236
문화 및 관광	14,529	1.5	5,753	2,956	1,909	1,946	1,965
환경보호	56,853	5.8	11,437	11,136	11,219	11,441	11,620
사회복지	696,074	71.0	127,326	134,293	139,745	144,640	150,070
보건	30,416	3.1	5,842	5,993	6,074	6,193	6,314
농림·해양·수산	18,183	1.9	2,502	4,459	4,607	3,259	3,356
산업·중소기업	5,015	0.5	112	2,382	1,165	1,186	170
수송 및 교통	10,084	1.0	2,234	1,936	1,910	1,972	2,032
국토 및 지역개발	76,993	7.9	17,632	14,865	14,492	14,999	15,005



- 합리적이고 생산적인 의사운영을 위한 의정활동 지원
- 계획적이고 투명한 예산편성과 정부지원금 확보에 총력
- 전자납부 제도의 홍보강화로 지방세 및 과년도 체납세 징수에 총력
- 구정 발전계획수립 및 평가관리를 통한 구정현안 해결
- 조직 역량강화 및 자치행정 실현
- 지출의 공정성 및 투명성 확보를 위한 공정한 회계질서 확립
- 주민센터 이전 및 건립으로 주민만족 행정서비스 구현
- 고객가치를 창출하는 고객만족 행정 구현
- 주민과 함께하는 공공행정 및 서비스 제공

▣ 정책사업별 투자계획

(단위 : 백만원)

정책사업명	합 계	2013	2014	2015	2016	2017
계	63,940	13,901	12,229	12,303	12,515	12,992
지방의회 역량강화	4,464	873	863	878	917	933
공정한 선거관리	1,719	75	1,644	-	-	-
예산운영	1,279	244	254	257	260	264
자주재원 확충	3,122	552	608	630	654	678
자치구정 역량강화	2,087	408	413	417	422	427
지방행정 역량강화	16,087	3,074	3,085	3,185	3,318	3,425
회계재산 관리	262	64	61	44	46	47
청사운영 관리	10,914	3,225	1,532	3,204	2,457	2,496
정보통신 관리	4,380	1,957	579	597	614	633
구정홍보 강화	1,255	234	259	252	254	256
고객만족 친절서비스 강화	1,344	592	182	186	189	195
정보화 추진	5,584	1,085	1,091	1,102	1,136	1,170
주민자치센터 기반강화	11,443	1,518	1,658	1,551	2,248	2,468

2

공공질서 및 안전

- 재해 위험지정비 등 사전예방적 방재활동 강화
- 초기 현장대응 역량강화로 재난사고 대비·대응능력 향상
- 재난안전 취약지구 안전점검을 통한 재난대비
- 생활민방위 구축으로 국민의 생명과 재산 보호
- 민방위 교육훈련 및 시설장비 유지관리를 통한 가용능력 확충

▣ 정책사업별 투자계획

(단위 : 백만원)

정책사업명	합 계	2013	2014	2015	2016	2017
재난방재 및 대응력강화	2,669	449	505	528	588	599

3

교육

- 평생교육진흥 추진을 통한 구민 교육복지 실현
- 방과후 학교지원센터 운영으로 격차없는 교육환경 조성
- 「남구 교육인적자원 개발벨트」와 연계된 학습네트워크 구성
- 세대, 연령을 초월한 평생 배움터로서 우리 구만의 브랜드 창출

▣ 정책사업별 투자계획

(단위 : 백만원)

정책사업명	합 계	2013	2014	2015	2016	2017
계	5,443	791	1,051	1,165	1,200	1,236
평생학습체제 구축	1,725	310	281	367	378	389
지역인재 육성 및 보호	3,718	481	770	798	822	847

4

문화 및 관광

- 유·무형 향토문화재 발굴 육성과 문화재 보존사업 시행
- 오륙도축제 등 지역문화의 세계화 추진과 지역예술인 육성
- 창작활동 장려와 우수문화 관광상품 개발을 통한 지역경제 활성화와 관광 기반산업 육성 도모
- 구정의 효율적 수행과 구민의 적극적인 참여유도를 위한 구정시책의 신속한 정보제공 및 홍보매체 활성화 추진
- 공공 도서관 운영 지원을 통한 독서인구 저변 확대
- 생활체육진흥 및 체육역량강화 (동네체육시설 확충, 생활체육교실 운영 등)

▣ 정책사업별 투자계획

(단위 : 백만원)

정책사업명	합 계	2013	2014	2015	2016	2017
계	14,529	5,753	2,956	1,909	1,946	1,965
문화예술 진흥	4,517	2,563	963	323	334	334
공공도서관 운영	3,713	1,544	541	531	545	552
관광기반 관리	284	69	53	54	54	54
관광기반 확충	521	84	104	107	111	115
생활체육 육성	4,830	1,335	1,174	769	774	778
생활체육 활성화	664	158	121	125	128	132

5

환경 보호

- 자원순환형 폐기물 관리로 녹색 생활환경 구축
- 저탄소 녹색성장 뒷받침을 위한 환경정책 기반 구축
- 쾌적한 생활환경 조성을 위한 청소관리방안 강구
- 노후시설 개·보수를 통한 머물고 싶은 공중화장실 조성
- 대기·소음 및 수질관리 등 쾌적한 환경관리로 구민의 삶의 질 향상

▣ 정책사업별 투자계획

(단위 : 백만원)

정책사업명	합 계	2013	2014	2015	2016	2017
계	56,853	11,437	11,136	11,219	11,441	11,620
회장실 문화개선 및 수질관리	1,953	467	355	366	377	388
청소관리	51,679	9,608	10,334	10,395	10,593	10,749
연안환경정비	880	880	-	-	-	-
자연환경보전	2,341	482	447	458	471	483

6 사회 복지

- 국민기초생활보장 등 저소득층 지원 확대 및 자활 프로그램의 다양화
- 의료급여 지원, 저소득주민 생계자금 저리융자 등으로 생활 안정도모
- 지역사회 중심의 장애예방 및 지속적 재활지원으로 자립능력 증진
- 보육시설 확충 및 아동복지시설 지원을 통한 서비스의 질적 향상
- 여성사회 교육 및 여성단체 지원·육성을 통한 여성보호와 사회 참여 확대
- 노인들의 활기차고 건강한 노후생활 보장
- 취약계층 청소년 지원을 통한 청소년 보호육성 및 유해환경 정화

▣ 정책사업별 투자계획

(단위 : 백만원)

정책사업명	합 계	2013	2014	2015	2016	2017
계	696,074	127,326	134,293	139,745	144,640	150,070
국민기초생활보장	114,499	22,448	22,676	22,899	23,124	23,352
저소득주민 자립강화	19,892	3,899	3,939	3,978	4,018	4,058
취약계층지원	18,872	3,615	3,700	3,791	3,869	3,897
아동 보호 및 육성	21,374	4,253	4,238	4,315	4,394	4,174

정책사업명	합 계	2013	2014	2015	2016	2017
장애인복지 증진	82,639	13,644	14,964	16,377	17,958	19,696
여성·보육 지원	209,095	39,792	42,044	42,637	42,228	42,394
노인복지 증진	215,924	36,936	39,970	42,996	46,289	49,773
고용촉진 및 공공근로사업	9,812	1,967	1,961	1,961	1,961	1,962
보훈관리	3,529	678	705	711	716	719
지역사회복지 활성화	438	94	96	80	83	85

7 보 건

- 공공의료체계 강화로 질 높은 보건의료 서비스 제공
- 전염병 예방사업 확대 및 감시체계 구축
- 지역실정에 맞는 보건의료서비스 제공으로 주민건강 향상도모
- 저소득 취약계층을 위한 방문 및 의료비 지원
- 구민 건강증진 및 예방접종 적기 실시로 건강하고 활기찬 복지사회 구현
- 건강한 지역사회 조성 및 개인 삶의 질 향상
- 공중·식품위생업소 지도점검 및 홍보로 위생업소 이미지 개선
- 유통식품에 대한 안정성 및 깨끗한 위생문화에 대한 주민홍보 강화

▣ 정책사업별 투자계획

(단위 : 백만원)

정책사업명	합 계	2013	2014	2015	2016	2017
계	30,416	5,842	5,993	6,074	6,193	6,314
구민건강 증진강화	30,299	5,820	5,970	6,051	6,169	6,289
공중 및 식품위생관리	117	22	23	23	24	25

8

농림 해양 수산

- 수산자원의 안정적 생산과 농·어업 기반조성사업을 통해 경쟁력 강화
- 도심지 녹지공간 확충 및 푸른 가로경관 조성으로 도시환경 개선
- 산림재해 방지 및 산림자원 보호
- 어선 장비시설 현대화 및 어업인 소득증대 기여

▣ 정책사업별 투자계획

(단위 : 백만원)

정책사업명	합 계	2013	2014	2015	2016	2017
계	18,183	2,502	4,459	4,607	3,259	3,356
농·축산업 육성	808	139	145	145	189	190
푸른남구가꾸기	16,879	2,275	4,214	4,361	2,967	3,062
해양수산자원보호	496	88	100	101	103	104

9

산업·중소기업

- 전통시장 시설현대화를 통한 시장 활성화로 경쟁력 강화
- 서민생활 안정을 위한 물가시책 추진으로 지역경제 활성화 도모
- 중소기업제품 상설전시장 설치 및 관내 중소기업에 대한 생산제품 홍보
- 안전한 에너지 사용으로 에너지 절약 및 지역경제 활성화

▣ 정책사업별 투자계획

(단위 : 백만원)

정책사업명	합 계	2013	2014	2015	2016	2017
지역경제 육성	5,015	112	2,382	1,165	1,186	170

10

수송 및 교통

- 안전하고 편리한 도로시설물 관리로 교통행정개선
- 주차시설 확충으로 주차난 해소 및 교통질서 확립
- 합리적이고 효율적인 도로환경조성에 따른 물류서비스 개선

▣ 정책사업별 투자계획

(단위 : 백만원)

정책사업명	합 계	2013	2014	2015	2016	2017
계	10,084	2,234	1,936	1,910	1,972	2,032
도로유지관리	6,423	1,267	1,259	1,255	1,302	1,340
교통행정 개선	3,661	967	677	655	670	692

11

국토 및 지역개발

- 도로개설 및 도로확충사업을 통한 지역균형개발 촉진
- 노후·훼손된 하수관거 정비 등 원활한 하수시설물 관리
- 재해위험 및 도시환경 저해 폐·공가 철거를 통한 주민생활불편 해소
- 도로명 및 건물번호부여사업으로 주민만족 행정 구현

▣ 정책사업별 투자계획

(단위 : 백만원)

정책사업명	합 계	2013	2014	2015	2016	2017
계	76,993	17,632	14,865	14,492	14,999	15,005
도시개발	4,419	4,391	7	8	8	5
특구활성화	5,800	650	1,720	1,775	1,655	-
쾌적하고 깨끗한 공원관리	5,901	1,126	2,081	898	898	898
아름다운 도시환경 조성	91	38	13	13	13	14
안전하고 쾌적한 도로환경 조성	57,869	10,421	10,473	11,217	11,820	13,938
도시정비	2,224	887	440	449	458	0
토지행정의 서비스강화	689	129	131	132	147	150

□ 연도별 투자계획

- 투자대상 사업 : 총사업비 10억원 이상
- 투자가용재원 배분방향
 - 연도별 투자사업 우선 순위에 따라 배분
 - 당면한 현안사업 추진에 중점 투자
 - 신규사업보다 마무리 사업에 우선 배분
- 사업 우선순위 및 자원배분 결정
 - 전년도 중기재정계획 우선순위를 수정·보완하여 재정계획 및 재정공시 심의위원회에서 최종 결정
 - 투자우선순위가 같을 때는 투자사업 규모를 감안 계속사업 또는 기본 계획이 확정된 사업에 우선 배분
 - 신규사업보다 계속사업 및 당면 현안사업에 우선 배분

나. 투자계획 총괄 ▶ 7개 분야 35개 사업

(단위 : 백만원)

구 분	건수	합 계	2013	2014	2015	2016	2017
계	35	86,544	18,905	18,631	17,729	16,329	14,950
일 반 공 공 행 정	6	9,546	3,422	300	1,935	1,839	2,050
문 화 및 관 광	2	3,398	2,757	641	-	-	-
환 경 보 호	1	880	880	-	-	-	-
사 회 복 지	1	625	165	159	153	148	-
농 립 · 해 양 수 산	2	5,304	-	3,652	1,652	-	-
산 업 · 중 소 기 업	2	4,000	-	2,000	1,000	1,000	-
국 토 및 지 역 개 발	21	62,791	11,681	11,879	12,989	13,342	12,900

1 일반공공행정 분야

- 노후 및 협소한 동주민센터 연차적으로 신축 추진
- 각 기관별 운영중인 CCTV를 통합 운영함으로써 신속한 대응체계 확립 및 효율성 극대화

(단위 : 백만원)

우선 순위	사업명	사업개요	총 사업비	기투자	연도별투자계획					향후 투자
					2013	2014	2015	2016	2017	
	계		11,481	-	3,422	300	1,935	1,839	2,050	1,935
1	대연1동주민센터	지상3층 연면적(858㎡)	3,270	-	-	300	1,935	150	150	735
2	용호2동주민센터	지상3층 연면적(716㎡)	1,589	-	-	-	-	689	900	-
3	우암동주민센터	지상3층 연면적(1,320㎡)	1,900	-	-	-	-	500	500	900
4	대연6동주민센터	지상3층 연면적(858㎡)	1,300	-	-	-	-	500	500	300
5	대연3동주민센터	지상2층 연면적(830㎡)	1,950	-	1,950	-	-	-	-	-
6	CCTV 통합관제센터구축	연면적(330㎡)	1,472	-	1,472	-	-	-	-	-

2 문화 및 관광 분야

- 지리적 제약으로 인한 문화소외계층에 문화예술시설 확보
- 노후시설 개선으로 주민만족 행정서비스 구현

(단위 : 백만원)

우선 순위	사업명	사업개요	총 사업비	기투자	연도별투자계획					향후 투자
					2013	2014	2015	2016	2017	
	계		4,273	875	2,757	641	-	-	-	-
1	대동골 문화센터건립	A=1,998㎡	3,273	875	1,757	641	-	-	-	-
2	남구 도서관 노후시설정비사업	A=5,259㎡	1,000	-	1,000	-	-	-	-	-

3 환경보호 분야

- 도심부 연안정비로 해안 친수공간 조성 및 관광자원 활성화

(단위 : 백만원)

우선 순위	사업명	사업개요	총 사업비	기투자	연도별투자계획					향후 투자
					2013	2014	2015	2016	2017	
	계		4,425	3,545	880	-	-	-	-	-
1	이기대~백운포간 친수시설 조성사업	L=3,950m B=1.2~2m	4,425	3,545	880	-	-	-	-	-

4 사회복지 분야

- 다양한 노인복지 서비스 제공을 통해 노인복지수요에 효율적으로 대처

(단위 : 백만원)

우선 순위	사업명	사업개요	총 사업비	기투자	연도별투자계획					향후 투자
					2013	2014	2015	2016	2017	
	계		4,491	3,866	165	159	153	148	-	-
1	노인복지관 건립	지하1층 지상3층	4,491	3,866	165	159	153	148	-	-

5 농림·해양수산 분야

- 자연이 공존하는 도시숲 조성으로 지역주민의 휴식공간 제공
- 이기대 어울마당 경관 저해지를 정비하여 쾌적한 공원 조성

(단위 : 백만원)

우선 순위	사업명	사업개요	총 사업비	기투자	연도별투자계획					향후 투자
					2013	2014	2015	2016	2017	
	계		5,304	-	-	3,652	1,652	-	-	-
1	문현동 생태숲 조성	A=28,101㎡	3,304	-	-	1,652	1,652	-	-	-
2	이기대 어울마당 정비	A=1,693㎡	2,000	-	-	2,000	-	-	-	-

6 산업·중소기업 분야

○ 전통시장의 상권 활성화를 위한 노후시설 개선, 기반시설 설치

(단위 : 백만원)

우선 순위	사업명	사업개요	총 사업비	기투자	연도별투자계획					향후 투자
					2013	2014	2015	2016	2017	
	계		7,580	3,580	-	2,000	1,000	1,000	-	-
1	못골골목시장 시설현대화사업	지상4층 연면적(1,950㎡)	4,680	3,180	-	1,500	-	-	-	-
2	용호골목시장 시설현대화사업	아케이드설치 L=307m	2,900	400	-	500	1,000	1,000	-	-

7 국토 및 지역개발 분야

○ 공공 기반시설 확충으로 지역경제 활성화

○ 저소득·고지대지역 소방도로개설로 주민숙원사업 해결

○ 계획도로 개설확충으로 물류비용 절감 및 도심 교통난 해소

○ 일제강제동원 역사기념관(당곡공원) 진입도로 개설 및 UN참전거리 조성을 통한 관광자원 개발

(단위 : 백만원)

우선 순위	사업명	사업개요	총 사업비	기투자	연도별투자계획					향후 투자
					2013	2014	2015	2016	2017	
	계		149,482	54,606	11,681	11,879	12,989	13,342	12,900	32,085
1	부산항 연계수송 도로개설	L=2,757m B=6~10m	24,500	21,900	-	1,200	600	600	200	-
2	동천초등학교 진입도로 개설	L=150m B=10m	2,300	750	700	850	-	-	-	-
3	못골시장~동천고 진입도로 개설	L=580m B=6~10m	10,750	6,980	-	500	500	1,000	1,000	770
4	한신@~UN묘목장간 도로개설	L=430m B=8m	4,900	2,710	-	-	500	500	500	690
5	문현4동 구수영로 확장	L=500m B=5→10m	4,800	2,800	-	500	500	500	500	-
6	대연6동~문현3동 간 산복도로개설	L=682m B=8m	4,840	1,200	-	-	500	1,000	1,200	940
7	대연3 용소부락지내 소방도로개설	L=1,520m B=6~10m	22,640	6,140	-	500	500	1,000	2,000	12,500

(단위 : 백만원)

우선 순위	사업명	사업개요	총 사업비	기투자	연도별투자계획					향후 투자
					2013	2014	2015	2016	2017	
8	대연1동 11통지내 도로개설	L=740m B=6m	11,375	2,770	-	500	500	1,000	1,500	5,105
9	대연3동 12통지내 도로개설	L=286m B=10m	4,600	-	-	-	600	1,000	1,900	1,100
10	문현R~문현여중 일원 도로개설	L=936m B=8~10m	15,700	1,200	-	-	600	1,800	2,100	10,000
11	우룡산 체육공원 진입도로확장	L=4,190m B=5→12m	3,065	265	-	-	500	1,000	1,000	300
12	문현1동 6통주변 도로개설	L=220m B=6~8m	2,600	1,000	-	500	500	600	-	-
13	문현3동 산복도로 개설	L=150m B=8m	1,800	-	-	600	300	900	-	-
14	성모병원앞~해군 공관간 도로개설	L=540m B=12m	2,490	990	700	800	-	-	-	-
15	동성하이타운 앞 도로확장	L=540m B=9→12m	2,000	500	-	500	1,000	-	-	-
16	문현3동 7통지내 도로개설	L=250m B=8m	3,700	520	-	500	500	500	1,000	680
17	일제강제동원 역사 기념관(당곡공원) 진 입도로개설	L=260m B=12m	5,000	700	4,300	-	-	-	-	-
18	UN참전 기념거리 조성	L=5,040m B=3~4.5m	5,000	-	250	1,320	1,775	1,655	-	-
19	용호지구 우수저류 시설 설치사업	3개소 V=7,000m³	10,000	-	3,333	3,334	3,333	-	-	-
20	폐공가정비사업	145개소	3,292	1,981	468	275	281	287	-	-
21	대연3동 송선마을 침수지 해소공사	A=1,480m² L=830m	4,130	2,200	1,930	-	-	-	-	-

3. 특별회계 재정전망

(1) 세입·세출 총괄

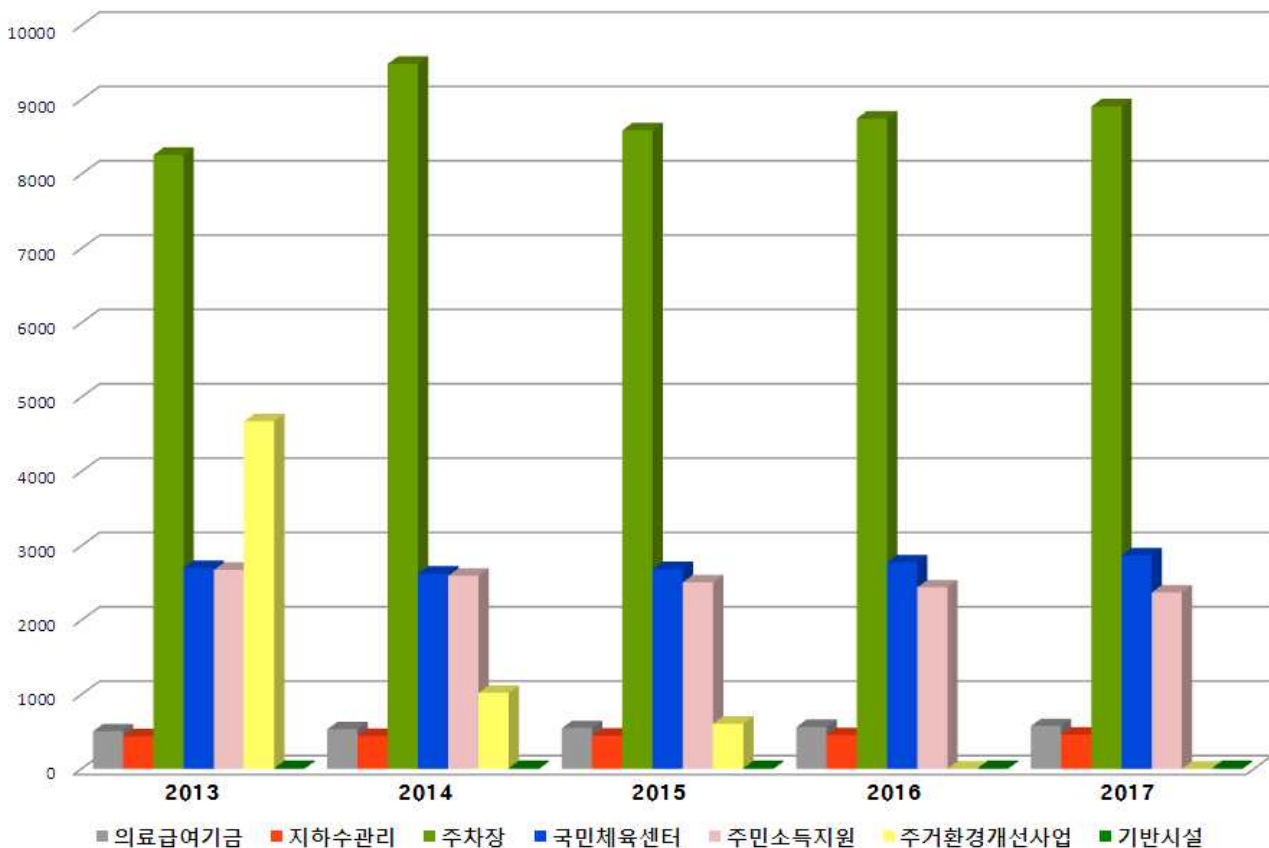
(단위 : 백만원)

구 분	중 기 재 정 계 획						비고
	합 계	2013	2014	2015	2016	2017	
① 세 입	81,528	19,252	16,708	15,389	14,987	15,192	
지 방 세	-	-	-	-	-	-	
세외수입	28,672	5,611	5,694	5,725	5,775	5,867	
경상적 세외수입	17,146	3,401	3,408	3,405	3,445	3,487	
임시적 세외수입	11,526	2,210	2,286	2,320	2,330	2,380	
의존자원	8,023	4,970	1,493	507	520	533	
국고보조금 등	5,070	3,596	353	363	374	384	
시비보조금	2,953	1,374	1,140	144	146	149	
보전수입 및 내부거래	44,833	8,671	9,521	9,157	8,692	8,792	
보전수입 등	43,053	8,422	8,550	8,597	8,692	8,792	
내부거래	1,780	249	971	560	0	0	
② 경상지출	45,965	10,050	6,642	9,702	9,723	9,848	
행정운영비	1,413	261	293	292	281	286	
인력운영비	911	165	179	185	190	192	
기본경비	502	96	114	107	91	94	
재무활동	5,936	811	1,043	1,355	1,361	1,366	
내부거래지출	5,103	808	1,042	1,063	1,084	1,106	
보전지출	833	3	1	292	277	260	
예비비	38,616	8,978	5,306	8,055	8,081	8,196	
③ 투자가용자원(①-②)	35,563	9,202	10,066	5,687	5,264	5,344	
④ 사업수요	35,563	9,202	10,066	5,687	5,264	5,344	
⑤ 부족자원(④-③)	-	-	-	-	-	-	
지방채	-	-	-	-	-	-	
채무부담	-	-	-	-	-	-	
기타	-	-	-	-	-	-	
재정규모(①+⑤)	81,528	19,252	16,708	15,389	14,987	15,192	

(2) 회계별 재정규모

(단위 : 백만원)

구 분	중 기 재 정 계 획						비고
	합 계	2013	2014	2015	2016	2017	
총 계	81,528	19,252	16,708	15,389	14,987	15,192	
의료급여기금	2,716	503	532	546	561	574	
지하수관리	2,230	434	440	446	452	458	
주차장	43,896	8,257	9,483	8,589	8,748	8,909	
국민체육센터	13,658	2,702	2,625	2,685	2,777	2,869	
주민소득지원 및 생활안정기금	12,590	2,675	2,598	2,507	2,439	2,371	
주거환경개선사업	6,298	4,672	1,020	606	-	-	
기반시설	50	9	10	10	10	11	



1 의료급여기금

□ 설치목적 및 근거

- 목적 : 저소득 주민에게 의료급여 실시로 국민보건 향상, 사회복지 증진
- 근거 : 의료급여법·시행령·시행규칙, 부산광역시 남구 의료급여기금 설치 및 운영조례

□ 정책방향

- 의료급여 수급권자의 진료비 지원 : 적절한 의료이용 유도로 의료급여 재정 안정도모
- 장애인 보장구 지원 : 장애인의 신체 보완 및 이동권 보장 강화

□ 세입·세출 전망

(단위 : 백만원)

구 분	중 기 재 정 계 획						비고
	합 계	2013	2014	2015	2016	2017	
① 세 입	2,716	503	532	546	561	574	
지 방 세	-	-	-	-	-	-	
세외수입	30	6	6	6	6	6	
경상적 세외수입	5	1	1	1	1	1	
임시적 세외수입	25	5	5	5	5	5	
의존재원	2,257	414	441	454	468	480	
국고보조금	1,805	331	353	363	374	384	
시비보조금	452	83	88	91	94	96	
보전수입 및 내부거래	429	83	85	86	87	88	
보전수입 등	429	83	85	86	87	88	
내부거래	-	-	-	-	-	-	
② 경상지출	633	117	124	128	132	132	
행정운영비	603	111	118	122	126	126	
인력운영비	544	100	106	110	114	114	
기본경비	59	11	12	12	12	12	
재무활동	-	-	-	-	-	-	
내부거래지출	-	-	-	-	-	-	
보전지출	-	-	-	-	-	-	
예비비	30	6	6	6	6	6	
③ 투자가용재원(①-②)	2,083	386	408	418	429	442	

2 지하수관리

□ 설치목적 및 근거

- 목적 : 지하수의 적절한 개발·이용과 보전관리에 소요되는 비용 등 관리
- 근거 : 부산광역시 남구 지하수조례 제12조
- 현황 : 2007.7.1부터 지하수 이용자에게 지하수이용부담금 부과·관리

□ 정책방향

- 지하수 조사, 지하수보전구역 운영
- 지하수 보조관측망 설치, 오염지하수 정화작업 등에 운영

□ 세입·세출 전망

(단위 : 백만원)

구 분	중 기 재 정 계 획						비고
	합 계	2013	2014	2015	2016	2017	
① 세 입	2,230	434	440	446	452	458	
지 방 세	-	-	-	-	-	-	
세외수입	542	108	109	108	109	108	
경상적 세외수입	17	3	4	3	4	3	
임시적 세외수입	525	105	105	105	105	105	
의존재원	-	-	-	-	-	-	
국고보조금	-	-	-	-	-	-	
시비보조금	-	-	-	-	-	-	
보전수입 및 내부거래	1,688	326	331	338	343	350	
보전수입 등	1,688	326	331	338	343	350	
내부거래	-	-	-	-	-	-	
② 경상지출	2,058	393	407	414	419	425	
행정운영비	139	21	25	28	31	34	
인력운영비	-	-	-	-	-	-	
기본경비	139	21	25	28	31	34	
재무활동	-	-	-	-	-	-	
내부거래지출	-	-	-	-	-	-	
보전지출	-	-	-	-	-	-	
예비비	1,919	372	382	386	388	391	
③ 투자가용재원(①-②)	172	41	33	32	33	33	

3 주차장

□ 설치목적 및 근거

- 목적 : 심각한 주차난 및 주민불편 해소를 위하여 주차장 공급확대 자원마련
- 근거 : 부산광역시 남구 주차장 특별회계 설치 조례

□ 정책방향

- 상가, 음식점 밀집지역 노외공영 주차장 건립
- 주택가, 고지대 소규모 공동주차장 건립
- 친환경사업, 부설주차장 개방 지원 등 주차편의 제공

□ 세입·세출 전망

(단위 : 백만원)

구 분	중 기 재 정 계 획						비고
	합 계	2013	2014	2015	2016	2017	
① 세 입	43,986	8,257	9,483	8,589	8,748	8,909	
지 방 세	-	-	-	-	-	-	
세외수입	14,716	2,801	2,930	2,935	2,995	3,055	
경상적 세외수입	3,944	785	804	775	785	795	
임시적 세외수입	10,772	2,016	2,126	2,160	2,210	2,260	
의존재원	1,252	42	1,052	53	52	53	
국고보조금	-	-	-	-	-	-	
시비보조금	1,252	42	1,052	53	52	53	
보전수입 및 내부거래	28,018	5,414	5,501	5,601	5,701	5,801	
보전수입 등	28,018	5,414	5,501	5,601	5,701	5,801	
내부거래	-	-	-	-	-	-	
② 경상지출	29,566	6,772	3,393	6,354	6,468	6,579	
행정운영비	569	102	122	113	115	117	
인력운영비	367	65	73	75	76	78	
기본경비	202	37	49	38	39	39	
재무활동	4,411	676	906	924	943	962	
내부거래지출	4,404	673	905	923	942	961	
보전지출	7	3	1	1	1	1	
예비비	24,586	5,994	2,365	5,317	5,410	5,500	
③ 투자가용자원(①-②)	14,420	1,485	6,090	2,235	2,280	2,330	

4 국민체육센터 특별회계

□ 설치목적 및 근거

- 목적 : 국민체육센터 수지분석의 명확화 및 수입·지출사무의 효율적 관리
- 근거 : 부산광역시 남구 국민체육센터 설치 및 운영조례

□ 정책방향

- 국민체육센터의 안정적 운영으로 이용자가 시설을 쾌적하게 이용할 수 있도록 체계적 운영기틀 마련

□ 세입·세출 전망

(단위 : 백만원)

구 분	중 기 재 정 계 획						비고
	합 계	2013	2014	2015	2016	2017	
① 세 입	13,658	2,702	2,625	2,685	2,777	2,869	
지 방 세	-	-	-	-	-	-	
세외수입	12,876	2,556	2,534	2,563	2,595	2,628	
경상적 세외수입	12,829	2,525	2,530	2,559	2,591	2,624	
임시적 세외수입	47	31	4	4	4	4	
의존재원	146	146	-	-	-	-	
국고보조금	146	146	-	-	-	-	
시비보조금	-	-	-	-	-	-	
보전수입 및 내부거래	636	-	91	122	182	241	
보전수입 등	636	-	91	122	182	241	
내부거래	-	-	-	-	-	-	
② 경상지출	1,857	233	261	438	425	500	
행정운영비	34	6	7	7	7	7	
인력운영비	-	-	-	-	-	-	
기본경비	34	6	7	7	7	7	
재무활동	1,525	135	137	431	418	404	
내부거래지출	699	135	137	140	142	145	
보전지출	826	0	0	291	276	259	
예비비	298	92	117	0	0	89	
③ 투자가용자원(①-②)	11,801	2,469	2,364	2,247	2,352	2,369	

5 주민소득지원 및 생활안정기금

□ 설치목적 및 근거

- 목적 : 지역주민의 소득수준 향상과 생계자금이 부족한 저소득주민의 생활안정
- 근거 : 부산광역시 남구 주민소득지원 및 생활안정기금 운영관리조례

□ 정책방향

- 저소득 주민에게 실질적 혜택이 돌아갈 수 있도록 제도 개선
- 용자체계의 효율성 제고

□ 세입·세출 전망

(단위 : 백만원)

구 분	중 기 재 정 계 획						비고
	합 계	2013	2014	2015	2016	2017	
① 세 입	12,590	2,675	2,598	2,507	2,439	2,371	
지 방 세	-	-	-	-	-	-	
세외수입	368	88	70	70	70	70	
경상적 세외수입	338	82	64	64	64	64	
임시적 세외수입	30	6	6	6	6	6	
의존재원	-	-	-	-	-	-	
국고보조금	-	-	-	-	-	-	
시비보조금	-	-	-	-	-	-	
보전수입 및 내부거래	12,222	2,587	2,528	2,437	2,369	2,301	
보전수입 등	12,222	2,587	2,528	2,437	2,369	2,301	
내부거래	-	-	-	-	-	-	
② 경상지출	11,791	2,515	2,437	2,348	2,279	2,212	
행정운영비	8	1	1	2	2	2	
인력운영비	-	-	-	-	-	-	
기본경비	8	1	1	2	2	2	
재무활동	-	-	-	-	-	-	
내부거래지출	-	-	-	-	-	-	
보전지출	-	-	-	-	-	-	
예비비	11,783	2,514	2,436	2,346	2,277	2,210	
③ 투자가용재원(①-②)	799	160	161	159	160	159	

6 주거환경개선사업

□ 설치목적 및 근거

- 목적 : 도시 저소득주민의 주거환경 개선을 통한 복지증진 및 환경개선
- 근거 : 도시 및 주거환경정비법

□ 정책방향

- 도시 저소득주민 밀집지역의 주거환경 개선을 위한 도로개설 등으로 공동주택사업 유도(국고보조사업)

□ 세입·세출 전망

(단위 : 백만원)

구 분	증 기 재 정 계 획						비고
	합 계	2013	2014	2015	2016	2017	
① 세 입	6,298	4,672	1,020	606	-	-	
지 방 세	-	-	-	-	-	-	
세외수입	140	52	45	43	-	-	
경상적 세외수입	13	5	5	3	-	-	
임시적 세외수입	127	47	40	40	-	-	
의존재원	4,368	4,368	-	-	-	-	
국고보조금	3,119	3,119	-	-	-	-	
시비보조금	1,249	1,249	-	-	-	-	
보전수입 및 내부거래	1,790	252	975	563	-	-	
보전수입 등	10	3	4	3	-	-	
내부거래	1,780	249	971	560	-	-	
② 경상지출	60	20	20	20	-	-	
행정운영비	60	20	20	20	-	-	
인력운영비	-	-	-	-	-	-	
기본경비	60	20	20	20	-	-	
재무활동	-	-	-	-	-	-	
내부거래지출	-	-	-	-	-	-	
보전지출	-	-	-	-	-	-	
예비비	-	-	-	-	-	-	
③ 투자가용자원(①-②)	6,238	4,652	1,000	586	-	-	

7 기반시설

□ 설치목적 및 근거

- 목적 : 도시기반시설 확충으로 도시균형 발전 및 주민편의 증진
- 근거 : 부산광역시 남구 기반시설 특별회계 설치 및 운영조례
- 현황 : 2006.7.12부터 일정건축규모(200㎡)이상 건축주에게 부과·관리
2008.3.28 「기반시설부담금에 관한 법률」 폐지

□ 정책방향

- 2008.3.28이전 건축허가 부과대상 선정·부과·징수하여 특별회계 관리
- 도시기반시설의 확충에 대한 소요사업비 등에 운영

□ 세입·세출 전망

(단위 : 백만원)

구 분	중 기 재 정 계 획						비고
	합 계	2013	2014	2015	2016	2017	
① 세 입	50	9	10	10	10	11	
지 방 세	-	-	-	-	-	-	
세외수입	-	-	-	-	-	-	
경상적 세외수입	-	-	-	-	-	-	
임시적 세외수입	-	-	-	-	-	-	
의존재원	-	-	-	-	-	-	
국고보조금	-	-	-	-	-	-	
시비보조금	-	-	-	-	-	-	
보전수입 및 내부거래	50	9	10	10	10	11	
보전수입 등	50	9	10	10	10	11	
내부거래	-	-	-	-	-	-	
② 경상지출	-	-	-	-	-	-	
행정운영비	-	-	-	-	-	-	
인력운영비	-	-	-	-	-	-	
기본경비	-	-	-	-	-	-	
재무활동	-	-	-	-	-	-	
내부거래지출	-	-	-	-	-	-	
보전지출	-	-	-	-	-	-	
예비비	-	-	-	-	-	-	
③ 투자가용재원(①-②)	50	9	10	10	10	11	